

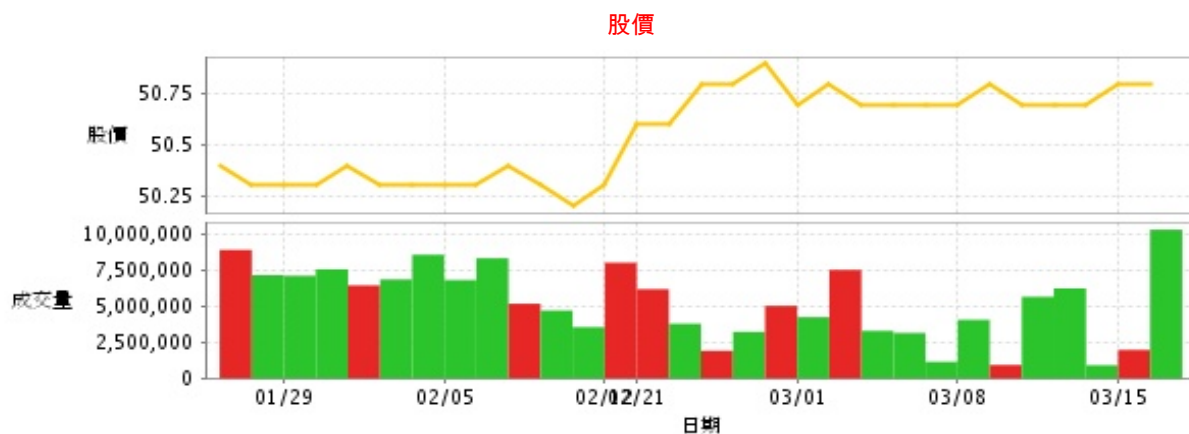
半導體業

50.8 0.0 最高50.9 | 最低50.7

公司基本資料

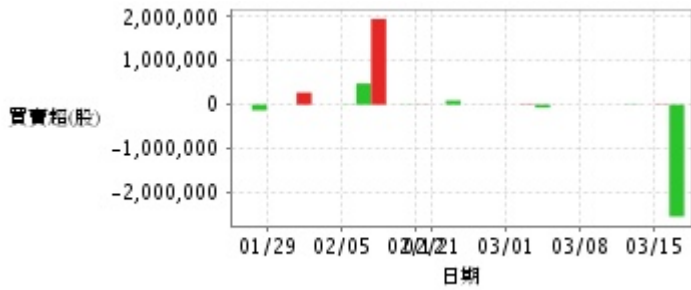
公司名稱	矽品精密工業股份有限公司
公司發言人	江百宏
公司網址	http://www.spil.com.tw
實收資本額	新台幣 31,163,611,390
主要經營業務	1.積體電路、電晶體、發光二極體數字顯示板、發光二極體顯示燈、液晶時鐘蕊、光電晶體、合成電路、薄膜電路、厚膜電路等製造、加工買賣業務。2.電子零組件製造業。
上市日期	1993/04/07
產業類別	半導體業

股價資訊



日期	收盤價	成交股數	日期	收盤價	成交股數	日期	收盤價	成交股數
3/16	50.8	10,248,878	3/2	50.8	7,479,799	2/7	50.4	5,146,874
3/15	50.8	1,969,572	3/1	50.7	4,223,704	2/6	50.3	8,282,782
3/14	50.7	910,536	2/27	50.9	5,001,620	2/5	50.3	6,782,371
3/13	50.7	6,207,752	2/26	50.8	3,209,328	2/2	50.3	8,525,943
3/12	50.7	5,627,117	2/23	50.8	1,908,914	2/1	50.3	6,822,904
3/9	50.8	928,949	2/22	50.6	3,772,720	1/31	50.4	6,412,439
3/8	50.7	4,042,148	2/21	50.6	6,152,922	1/30	50.3	7,523,871
3/7	50.7	1,146,474	2/12	50.3	7,974,948	1/29	50.3	7,076,622
3/6	50.7	3,134,663	2/9	50.2	3,535,614	1/26	50.3	7,121,320
3/5	50.7	3,280,592	2/8	50.3	4,682,772	1/25	50.4	8,862,589

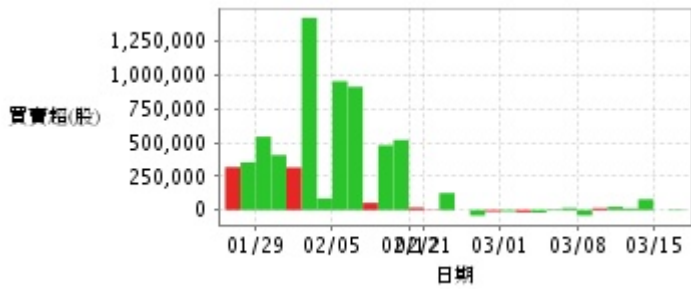
投信買賣超



外資及陸資買賣超



自營商買賣超



日期	投信買(+)/賣(-)超	自營商買(+)/賣(-)超	外資及陸資買(+))/賣(-)超	日期	投信買(+)/賣(-)超	自營商買(+)/賣(-)超	外資及陸資買(+))/賣(-)超
3/16	-2,558,000	-5,000	+305,576	2/22	+94,000	+126,000	-542,038
3/15	+9,000	0	+496,296	2/21	0	+3,000	+2,563,658
3/14	0	+80,000	-97,695	2/12	-6,000	+18,000	-1,639,000
3/13	-8,000	+13,000	+1,975,696	2/9	+7,000	+519,000	-2,752,000
3/12	0	+24,000	+1,696,000	2/8	+1,000	+479,000	-1,644,001
3/9	0	+14,000	+71,291	2/7	+1,957,000	+53,000	-1,474,463
3/8	0	-40,000	-2,260,000	2/6	+481,000	+912,000	-3,118,536
3/7	0	+15,000	-366,360	2/5	-6,000	+953,000	+870,729
3/6	0	+6,000	-1,241,000	2/2	0	+86,000	+3,890,264
3/5	-67,000	-19,000	-1,373,000	2/1	0	+1,422,000	+2,495,792
3/2	+11,000	-16,000	-2,907,000	1/31	+275,000	+315,000	+2,651,580
3/1	0	-11,000	+526,343	1/30	0	+407,000	+2,628,000
2/27	-1,000	-12,000	+1,517,528	1/29	0	+543,000	+1,593,216
2/26	+2,000	-41,000	+756,000	1/26	-132,000	+353,000	+3,278,000
2/23	0	0	+920,000	1/25	0	+318,000	+5,329,000

融資



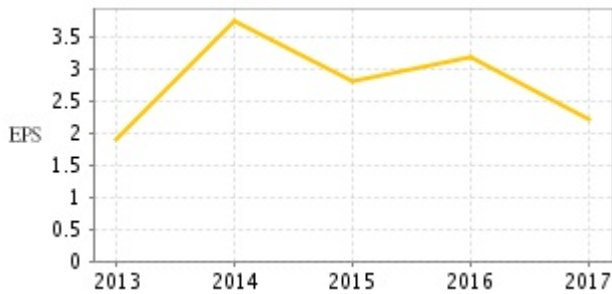
融券



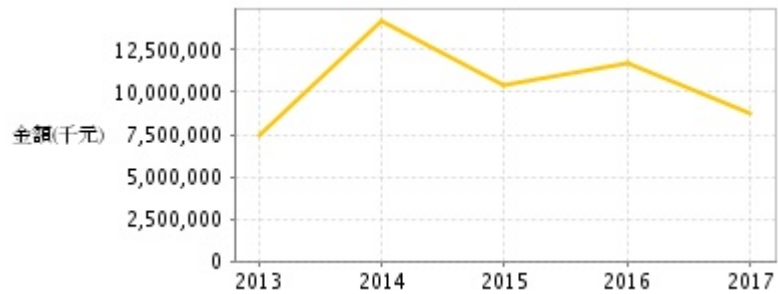
日期	融資張數	融券張數	日期	融資張數	融券張數	日期	融資張數	融券張數
3/16	-3	0	3/2	-3	0	2/7	-1	-2
3/15	-1	0	3/1	-17	0	2/6	-44	+6
3/14	-1	0	2/27	+1	0	2/5	+1	0
3/13	+2	0	2/26	-12	0	2/2	-10	0
3/12	-3	0	2/23	-19	0	2/1	+8	0
3/9	+13	0	2/22	-4	0	1/31	+2	+1
3/8	-2	0	2/21	-4	0	1/30	+1	-1
3/7	-13	0	2/12	-20	-2	1/29	-4	0
3/6	-1	0	2/9	+33	-2	1/26	+13	0
3/5	-5	0	2/8	0	-1	1/25	-18	0

公司財務資訊彙整

每股盈餘



繼續營業單位稅前淨利



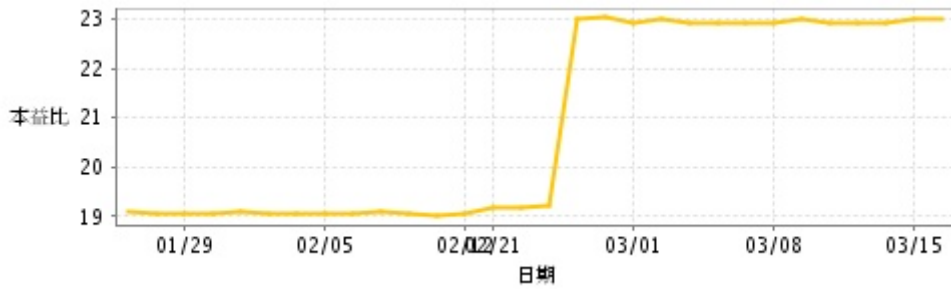
年度	第一季		半年度		前三季		全年度	
	每股盈餘	繼續營業單位稅前淨利(千元)	每股盈餘	繼續營業單位稅前淨利(千元)	每股盈餘	繼續營業單位稅前淨利(千元)	每股盈餘	繼續營業單位稅前淨利(千元)
2017年	0.32	1,261,549	1.01	4,211,925	1.74	6,769,938	2.21	8,701,335
2016年	0.51	1,898,241	1.42	5,132,509	2.28	8,292,368	3.19	11,684,567
2015年	0.84	3,014,152	2.02	7,346,570	2.88	10,397,301	2.81	10,390,857
2014年	0.67	2,551,271	1.75	6,609,441	2.80	10,574,482	3.76	14,254,972
2013年	-0.09	-202,615	0.47	1,944,956	1.17	4,660,455	1.90	7,455,933

月營收



月	營收	月	營收	月	營收	月	營收	月	營收
2018/02	5,877,368,000	2017/02	6,002,380,000	2016/02	6,245,483,000	2015/02	6,476,189,000	2014/02	5,573,969,000
2018/01	6,227,638,000	2017/01	6,881,166,000	2016/01	6,632,825,000	2015/01	6,885,863,000	2014/01	6,024,374,000
2017/12	7,076,569,000	2016/12	7,468,586,000	2015/12	6,932,379,000	2014/12	6,845,199,000	2013/12	6,089,495,000
2017/11	7,136,837,000	2016/11	7,270,957,000	2015/11	6,767,613,000	2014/11	7,204,876,000	2013/11	6,199,447,000
2017/10	7,409,379,000	2016/10	7,437,965,000	2015/10	7,064,948,000	2014/10	7,380,840,000	2013/10	6,554,824,000
2017/09	7,318,290,000	2016/09	7,207,156,000	2015/09	6,964,198,000	2014/09	7,255,927,000	2013/09	6,451,341,000
2017/08	7,376,432,000	2016/08	7,432,746,000	2015/08	6,714,407,000	2014/08	7,008,296,000	2013/08	6,510,082,000
2017/07	7,260,651,000	2016/07	7,315,286,000	2015/07	6,351,098,000	2014/07	7,387,884,000	2013/07	6,130,196,000
2017/06	6,877,820,000	2016/06	7,392,577,000	2015/06	6,876,981,000	2014/06	7,682,877,000	2013/06	6,002,002,000
2017/05	6,992,987,000	2016/05	7,461,045,000	2015/05	7,407,877,000	2014/05	7,421,764,000	2013/05	5,977,934,000
2017/04	6,553,835,000	2016/04	6,826,285,000	2015/04	6,955,179,000	2014/04	6,823,407,000	2013/04	5,621,663,000
2017/03	6,668,039,000	2016/03	6,421,002,000	2015/03	7,443,190,000	2014/03	6,462,027,000	2013/03	4,966,500,000

本益比



日期	本益比	日期	本益比	日期	本益比
3/16	22.99	3/2	22.99	2/7	19.09
3/15	22.99	3/1	22.94	2/6	19.05
3/14	22.94	2/27	23.03	2/5	19.05
3/13	22.94	2/26	22.99	2/2	19.05
3/12	22.94	2/23	19.24	2/1	19.05
3/9	22.99	2/22	19.17	1/31	19.09
3/8	22.94	2/21	19.17	1/30	19.05
3/7	22.94	2/12	19.05	1/29	19.05
3/6	22.94	2/9	19.02	1/26	19.05
3/5	22.94	2/8	19.05	1/25	19.09

重大訊息

(詳細請參考 [MOPS](#) 網站)

主旨	發表時間
▶公告本公司107年第1次股東臨時會決議事宜	2018/02/12 14:14:47
▶矽品與日月光就共組控股公司案正式取得全數反壟斷主管機關的核准	2017/11/24 21:30:44
▶董事會決議處分本公司子公司矽品科技(蘇州)有限公司30%股權	2017/11/24 21:46:58
▶公告本公司106年第二季營運結果自結數	2017/07/25 14:05:33
▶公告本公司106年股東常會改選董事及獨立董事	2017/06/28 18:27:17

配股配息

股利年度	股東會日期	期別	現金股利(元/股)	盈餘配股(元/股)
105	106/06/28	1	1.75000	0.00000
104	105/05/16	1	2.80000	0.00000
103	104/06/16	1	3.00000	0.00000
102	103/06/20	1	1.80000	0.00000