



英屬開曼群島商康而富控股股份有限公司

(股票代號:4943)

Innovation Creates the Value !

# Agenda

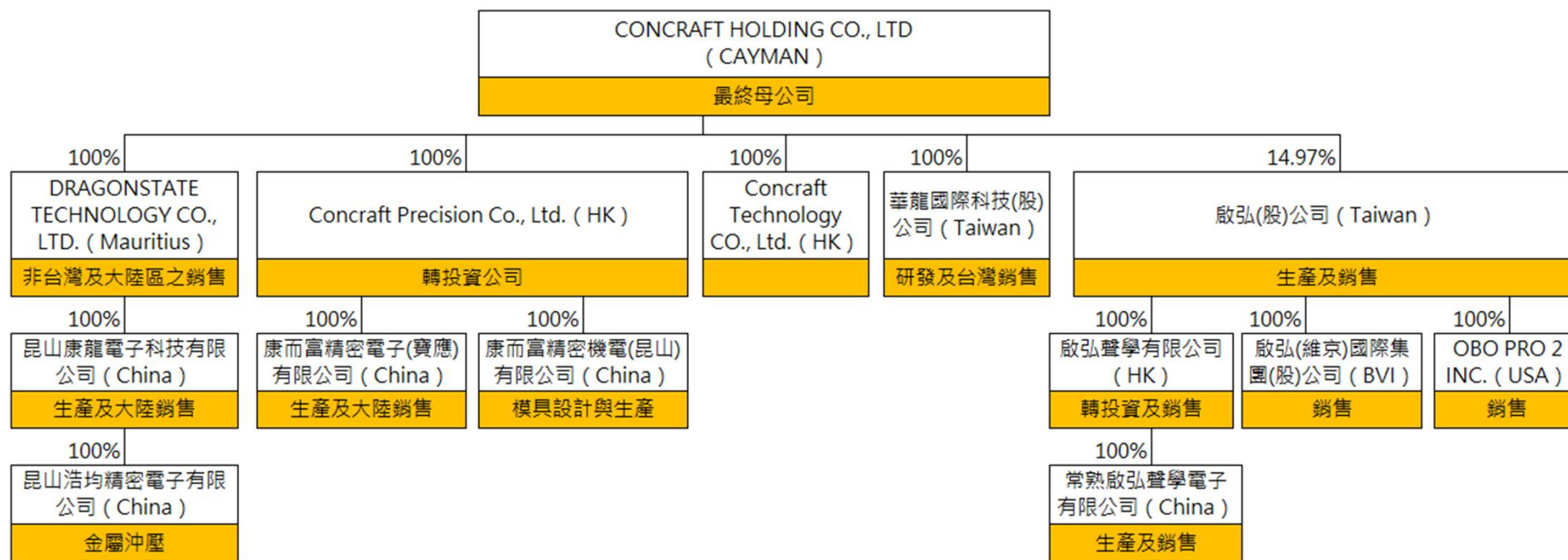
- 公司簡介
- 最近季度集團營業收入/毛利
- 稅後淨利及EPS
- 其他財務資訊
- 前十大銷售客戶
- 股利政策

# 公司簡介-公司概況

- ❑ 成立於1991年；現任董事長為呂朝勝先生，總經理為李國基先生。
- ❑ 截至109.09.30，股本新台幣15.7億元。
- ❑ 公司總部位於台灣新北市，分別於蘇州昆山、揚州寶應、台灣桃園市、常熟及美國舊金山設立工廠及辦公室，並於重慶及深圳設立辦事處。



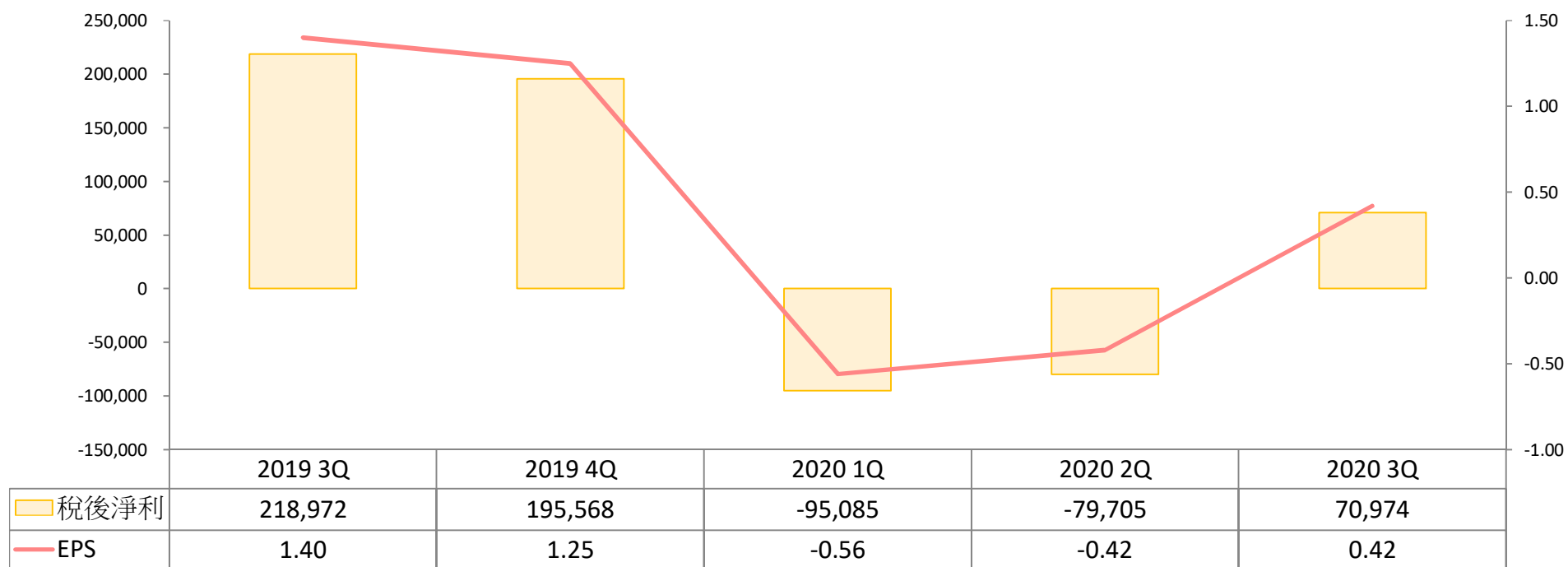
# 公司簡介-集團組織圖



# 稅後淨利及EPS

單位：新台幣仟元

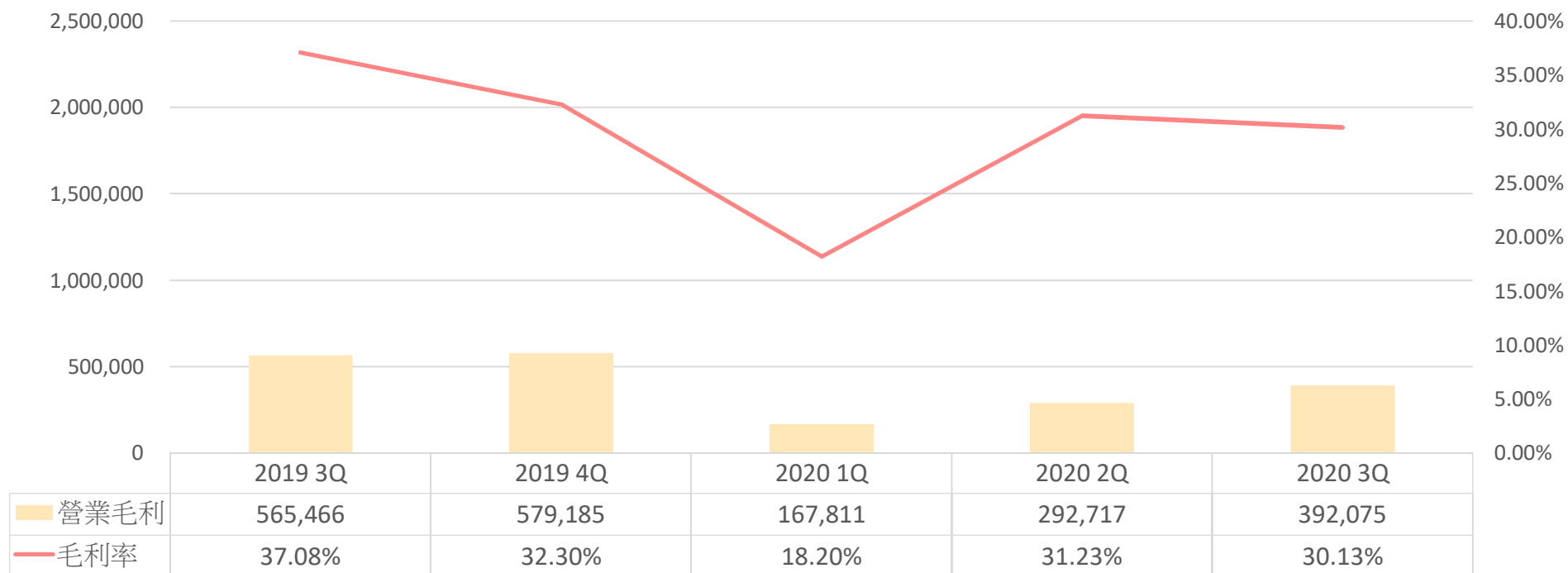
稅後淨利及EPS



# 最近季度集團營業毛利比較

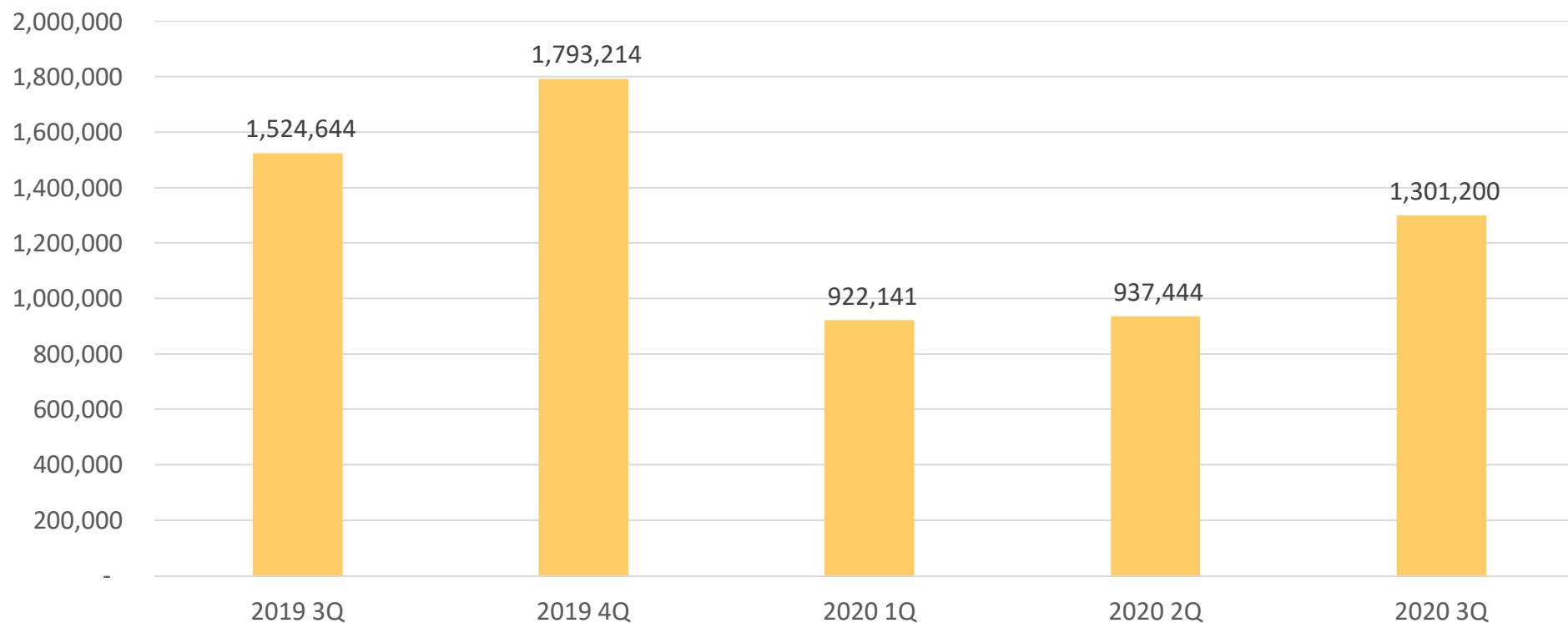
單位：新台幣仟元

營業毛利及毛利率

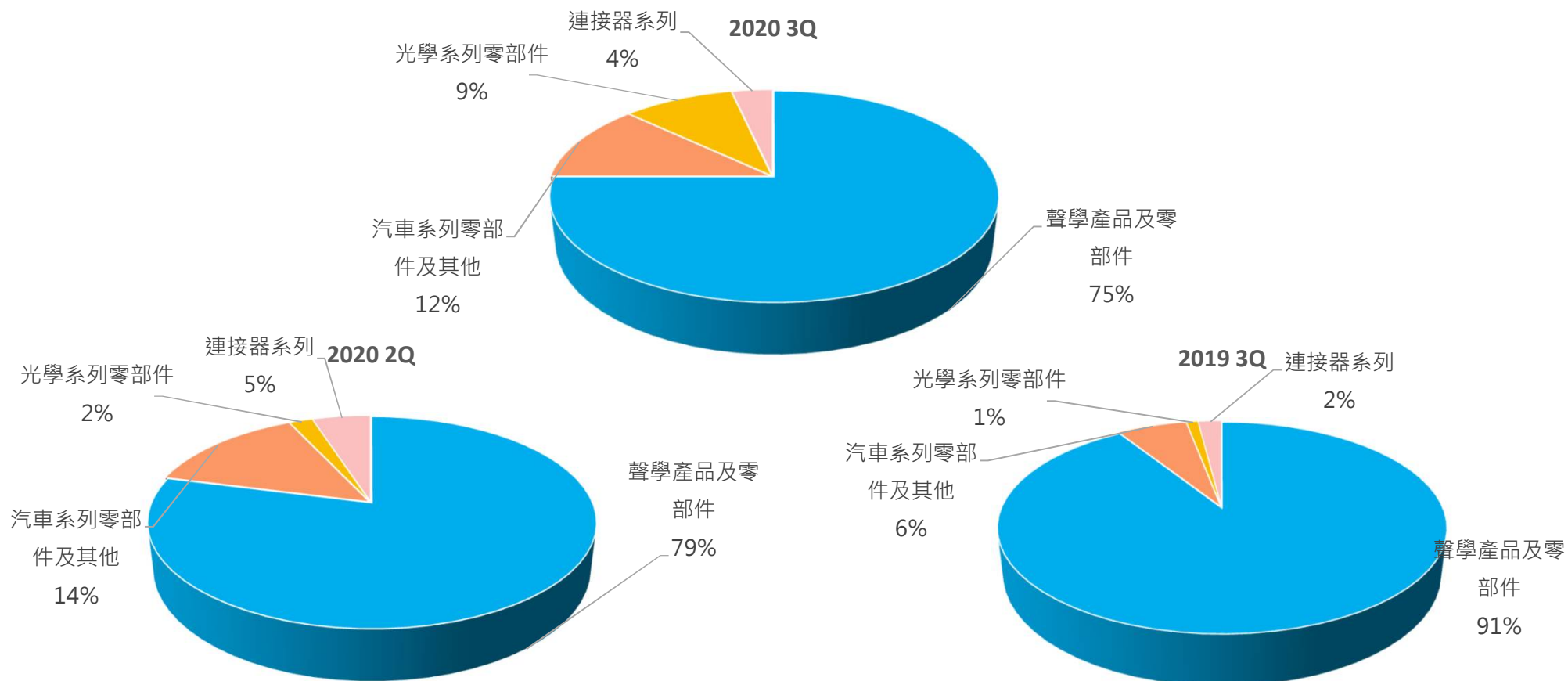


# 最近季度營業收入比較

單位：新台幣仟元



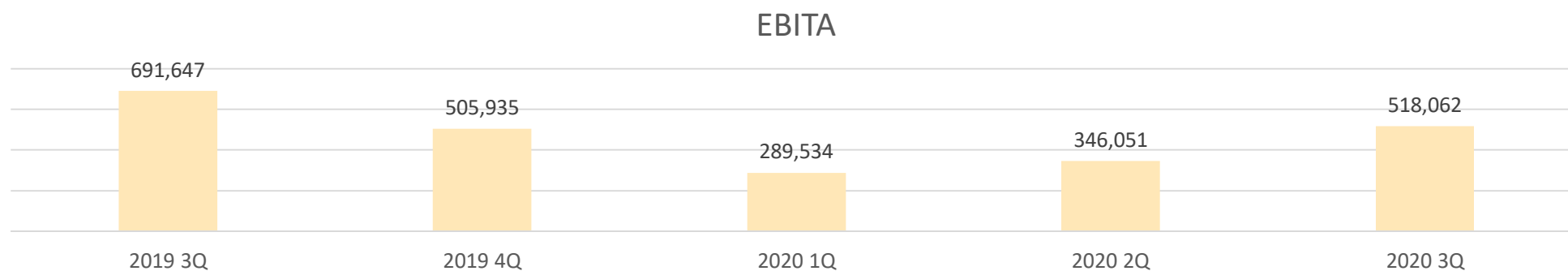
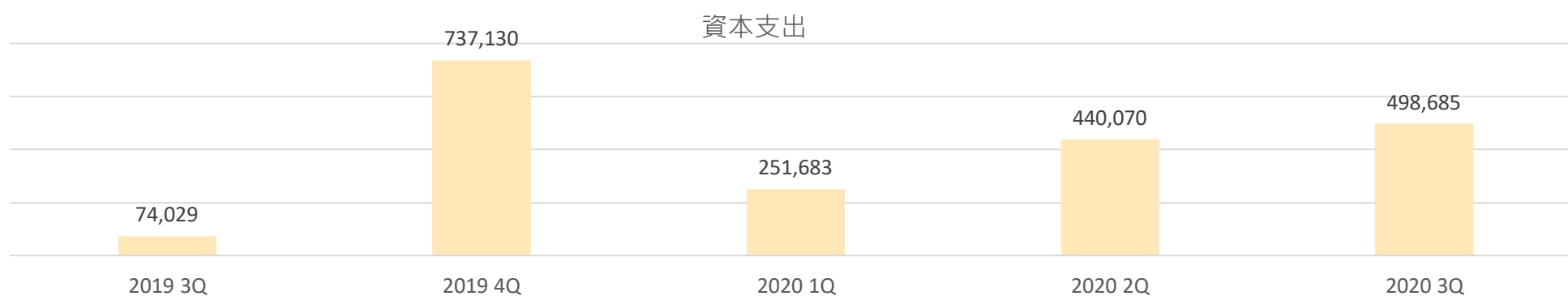
# 產品銷貨比重





# 資本支出、稅息折舊及攤銷前利潤

單位：新台幣仟元



# 前十大銷售客戶

客戶性質	2016年		2017年		2018年		2019年		2020年 前三季	
聲學及其相關模具	OO客戶 OO客戶 其他(非前十大)	56%	OO客戶 OO客戶 OO客戶 其他(非前十大)	84%	OO客戶 OO客戶 OO客戶 其他(非前十大)	89%	OO客戶 OO客戶 OO客戶 立訊 欣旺達 德賽電池 其他(非前十大)	88%	OO客戶 OO客戶 立訊 欣旺達 德賽電池 鴻海集團 其他(非前十大)	81%
連接器	SPG 仁寶集團 和聯集團 英順達集團 華碩集團 光寶 三星集團 泰金寶集團 其他(非前十大)	42%	SPG 仁寶集團 英順達集團 和聯集團 三星集團 鴻海集團 華碩集團 其他(非前十大)	12%	SPG 英順達集團 和碩集團 三星集團 鴻海集團 光寶 其他(非前十大)	6%	鴻海集團 英順達集團 其他(非前十大)	4%	三星集團 其他(非前十大)	4%
光學及其相關模具	其他(非前十大)	1%	其他(非前十大)	0%	其他(非前十大)	0%	其他(非前十大)	1%	邁銳 AMS 其他(非前十大)	5%
汽車系列(含相關模具)及其他	其他(非前十大)	1%	其他(非前十大)	4%	博世汽車 其他(非前十大)	5%	聯合電子/博世集團 東芝機械 其他(非前十大)	7%	聯合電子/博世集團 其他(非前十大)	10%

# 股利政策

□ 依公司章程至少為當年度盈餘扣除稅款、盈餘公積等之50%，其中現金股利不低於10%

分配情形	盈餘分配				資本公積分配			
	現金股利		股票股利		現金股利		股票股利	
	每股金額(元)	發放總額(仟元)	每股金額(元)	發放總額(仟元)	每股金額(元)	發放總額(仟元)	每股金額(元)	發放總額(仟元)
2011年	1	43,578	-	-	-	-	1	43,578
2012年	0.5	24,968	-	-	-	-	0.5	24,968
2013年	0.5	26,216	-	-	-	-	1	52,433
2014年	0.5	33,838	0.5	33,838	-	-	0.5	33,838
2015年	1	79,443	-	-	-	-	-	-
2016年	1.54	153,103	-	-	-	-	0.5	51,034
2017年	5	535,859	-	-	-	-	1	107,172
2018年	5.15	647,834	-	-	-	-	0.47	58,894
2019年	0.49999115	68,081	-	-	-	-	1.49997346	204,242

**THANK YOU**