



# 集中市場月訊

115 年 3 月

## 發行市場

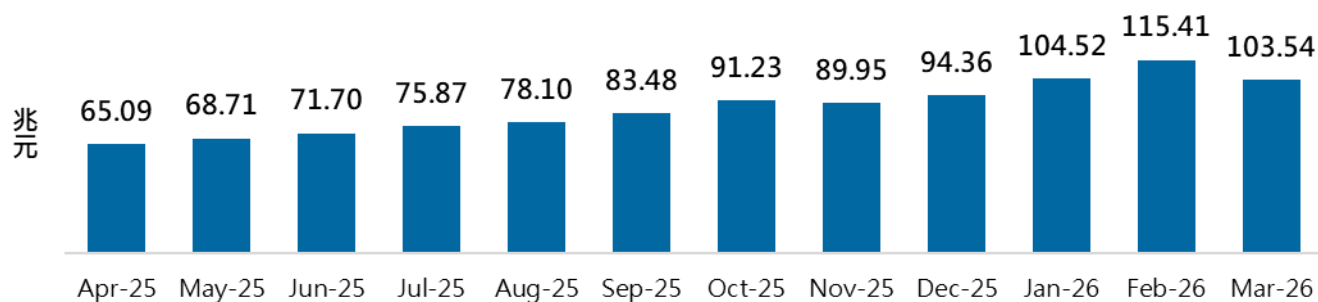
- 2026 年 3 月底上市公司總計 1,070 家，國內公司 980 家、外國公司 90 家，較去(2025)年底增加 7 家，分別為 9 家新上市、2 家終止上市；3 月底上市公司總資本額為 7 兆 9,143 億元。



- 籌資方面，3 月份上市公司初次公開承銷 (IPO) 及現金增資 (SPO，含海外存託憑證) 共籌資 251.09 億元，累計本年度共籌資 414.09 億元，其中 IPO 為 130.42 億元、SPO 為 283.67 億元。

- 3 月底上市公司總市值 103.54 兆元，較上月底減少 11.87 兆元，較去年底增加 9.18 兆元。

## 上市公司市值



3 月底上市公司發行市值排名前十名

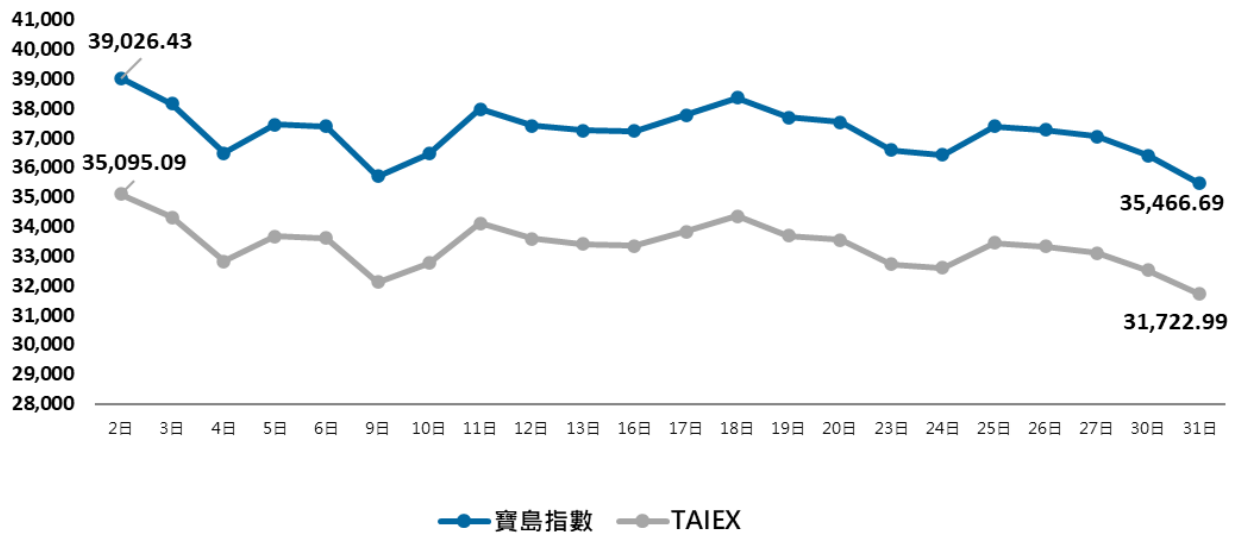
排名	代碼	公司	發行市值(億元)
1	2330	台積電	456,412
2	2308	台達電	35,846
3	2317	鴻海	26,183
4	2454	聯發科	23,898
5	3711	日月光投控	14,608
6	2881	富邦金	12,046
7	2382	廣達	10,757
8	2412	中華電	10,317
9	2882	國泰金	10,312
10	2891	中信金	10,095

- 3 月份全體上市公司(不含金融保險業及三商投資控股股份有限公司)營收總計 4.93 兆元，較去年同期成長 33.91%，累計 1 至 3 月營收為 12.88 兆元，較去年同期成長 26.6%。

## 股價指數

- 3 月份臺灣證券交易所發行量加權股價指數 ( 簡稱 TAIEX ) 共計下跌 3,691.50 點，以 31,722.99 點作收，跌幅為 10.42%。TAIEX 最高點為 2 日的 35,095.09 點，最低點為 31 日的 31,722.99 點。
- 3 月份寶島股價指數 ( 簡稱寶島指數 ) 共計下跌 3,896.38 點，以 35,466.69 點作收，跌幅為 9.90%。寶島指數最高點為 2 日的 39,026.43 點，最低點為 31 日的 35,466.69 點。

### 股價指數收盤數據

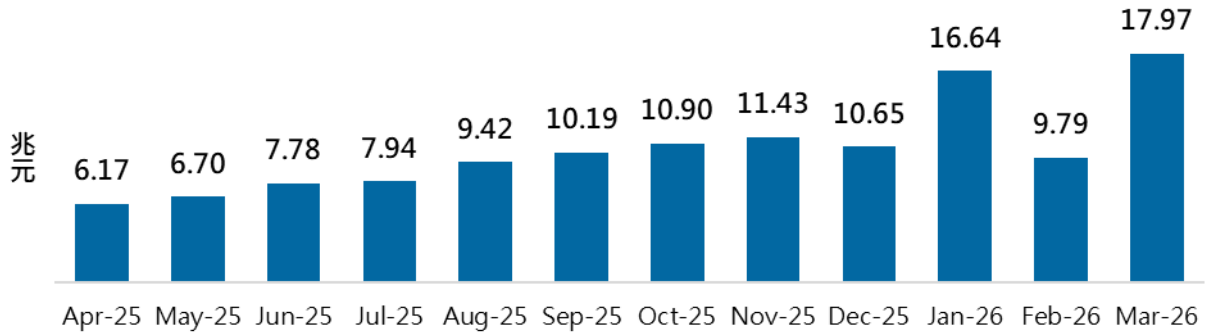


註：寶島指數於 2014 年 5 月 5 日正式發表，由證交所與櫃買中心共同開發，指數編製係以 2013 年底兩大市場總市值為基值，並以 10,000 點為基期指數。

## 成交值

- 3 月份交易天數共計有 22 日，上市有價證券總成交值達 17 兆 9,666 億元，相較上月增加 83.61%。3 月份日平均成交值 8,167 億元，較上月日平均成交值 8,154 億元增加 0.15%。累計 1 至 3 月上市有價證券總成交值達 44 兆 3,871 億元，日平均成交值 8,070 億元。

## 上市有價證券總成交值



- 3 月份暨累計 1 至 3 月成交值最大十種上市股票，及占股票成交值比重如下表所示。

### 前十大上市股票成交值概況

2026 年 3 月					2026 年 1~3 月				
排名	股票代號	股票名稱	成交值 (億元)	占比(%)	排名	股票代號	股票名稱	成交值 (億元)	占比(%)
1	2330	台積電	19,071	11.66	1	2330	台積電	43,803	10.73
2	2408	南亞科	5,751	3.52	2	2408	南亞科	13,185	3.23
3	2313	華通	4,987	3.05	3	2344	華邦電	11,309	2.77
4	2344	華邦電	4,669	2.86	4	2313	華通	9,912	2.43
5	3481	群創	4,394	2.69	5	2308	台達電	9,453	2.32
6	2308	台達電	4,193	2.56	6	6770	力積電	9,316	2.28
7	6770	力積電	3,954	2.42	7	2454	聯發科	9,016	2.21
8	2317	鴻海	3,116	1.91	8	3037	欣興	8,975	2.20
9	2337	旺宏	2,939	1.80	9	2337	旺宏	8,636	2.12
10	2454	聯發科	2,885	1.76	10	3481	群創	7,991	1.96

## 市場監理

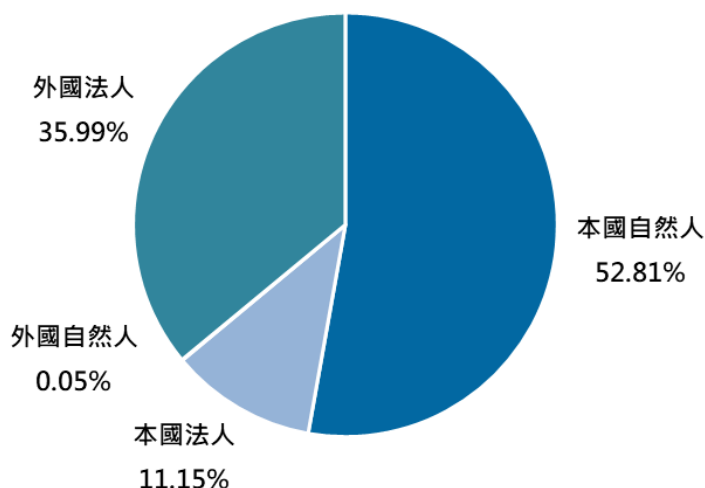
- 為維持市場秩序，證交所持續進行市場監視作業，3月份採取相關措施情形如下表（監理資訊）。

監理資訊 項目名稱	2026年 3月	2026年 2月	較上月 增減百分比	累計 至當月底	上年同期 (累計)	較上年同期(累 計)增減百分比
上市注意股票						
1.檔數	175	90	94.44%	272	186	46.24%
2.次數	579	196	195.41%	1230	656	87.50%
上市處置股票						
1.檔數	46	20	130.00%	71	22	222.73%
2.次數	61	22	177.27%	103	30	243.33%
上市公司違反重大訊息或資訊申報規定罰款家次						
家次	4	2	100.00%	7	17	-58.82%

## 證券商及投資人

- 截至3月底證券經紀商總、分公司家數分別為61家與773家，總公司家數較上月維持不變，分公司家數較上月增加1家，共計835個經紀服務據點。
- 3月底集中市場投資人累計開戶數計2,574萬戶，3月份當月有交易人數，由上月的424.6萬人，增加至本月的560.8萬人，增加32.08%。
- 3月份投資人類別交易比重中，集中市場的外國法人由上月的38.02%，減少至本月的35.99%，及本國自然人由上月的51.22%，增加至本月的52.81%，較為顯著。

### 3月份投資人類別交易比重



## 國際股市比較

- 2026 年 2 月份，我國證券集中市場與世界交易所聯合會( WFE )會員之相關比較如下表。  
( 註：WFE 共計有 74 個會員 )

與國際股市比較項目		2026 年 2 月		2026 年 1 月	
		排名	占比	排名	占比
集中市場	市值	12	2.33%	12	2.23%
	成交值(累計)	9	1.76%	9	2.07%
	週轉率(累計)	9		7	

註：本文提及之變動百分比係依據原始數據計算得之。

## 金融大事紀

- 3 月 1 日 石油輸出國家組織與盟國 OPEC+ 代表表示，同意自 3 月起每日增產 20.6 萬桶石油，將視市場情勢彈性調整增產進程，並維持政策彈性，以確保石油市場穩定。
- 3 月 2 日 以色列與美國對伊朗發動空襲後，伊朗隨即展開報復行動，導致中東多處油氣設施停擺，並干擾荷姆茲海峽航運，使國際原油價格全面走揚。
- 3 月 2 日 美國供應管理協會 ( ISM ) 公布 2 月製造業 PMI 為 52.4，較 1 月 52.6 略降 0.2 個百分點，連續第二個月高於榮枯線，顯示製造業維持擴張。分項中，新訂單與生產指數均下滑，惟未完成訂單指數升至 56.6、創 2022 年 5 月以來高點；價格指數大幅升至 70.5，創 2022 年 6 月以來新高，反映成本壓力明顯升溫。
- 3 月 2 日 標普全球與漢堡商業銀行 ( HCOB ) 公布，歐元區 2 月製造業 PMI 升至 50.8，高於前值 49.5，為 2022 年 6 月以來新高，並自 2025 年 8 月以來首度重返榮枯線以上。HCOB 首席經濟學家表示，在統計的 8 個主要國家中，有 6 國製造業 PMI 高於 50，反映歐元區製造業幾乎呈現全面性復甦。

3月3日	歐盟統計局 (Eurostat) 公布，歐元區 2 月消費者物價指數 (CPI) 年增 1.9%，高於 1 月及市場預期的 1.7%；月增 0.7%，亦較前月月減 0.6% 明顯回升。扣除能源與食品之核心 CPI 年增 2.4%，高於前月 2.2%，並創 3 個月來新高。
3月5日	彭博報導，美國政府正研擬新的 AI 晶片出口監管架構，未來 AI 加速器出口各國，可能均須取得美方許可，將現行僅適用約 40 國之限制擴大至全球。知情人士指出，審核機制將依算力規模分級，並優先核准符合安全規範之盟友。
3月5日	中國第十四屆人大四次會議開幕，國務院總理李強宣布 2026 年經濟成長目標訂為 4.5% 至 5%，較前一年度略為下修；並設定 CPI 約 2%、失業率約 5.5% 等目標。另將採取更積極財政政策，並規劃發行 1.3 兆元超長期特別國債。
3月6日	美國勞工統計局 (BLS) 公布 2 月非農就業人口減少 9.2 萬人，遠低於市場預期之新增 5.9 萬人，亦較 1 月新增 12.6 萬人明顯轉弱；失業率由 4.3% 升至 4.4%。勞動市場出現降溫跡象，使 Fed 在維持物價與經濟成長之間面臨更艱難的權衡。
3月8日	受美伊衝突升溫及荷莫茲海峽持續關閉影響，中東主要產油國減產，西德州原油與布蘭特原油期貨價格雙雙突破每桶 100 美元，單週漲幅逾 35%，創 1983 年以來最大漲幅；市場憂心高油價將衝擊經濟前景，美股期貨同步下跌。
3月9日	財政部公布 2 月出口 498.0 億美元，創歷年同月新高，年增 20.6%，並連續 28 個月正成長；進口 370.3 億美元，年增 6.8%。主因 AI、高效能運算及雲端服務需求擴增，帶動半導體與資通訊產品出口動能續強。財政部表示，受惠主要雲端服務供應商持續擴大 AI 相關支出，預期第 1 季出口可望延續成長態勢。
3月9日	國發會公布 1 月景氣對策信號綜合判斷分數為 39 分，較上月增加 1 分，燈號連續兩個月呈現紅燈，並創近 21 個月新高，主因係 AI 應用需求持續發酵，帶動投資與出口動能，加以春節前民間消費增溫所致。
3月9日	中國國家統計局公布 2 月 CPI 年增 1.3%，較 1 月 0.2% 明顯回升，為近三年新高；PPI 年減 0.9%，降幅較上月縮小 0.5 個百分點。官方指出，CPI 回升主因春節帶動食品與服務價格上漲，PPI 降幅則已連續三個月收斂。
3月10日	中國海關總署公布，今年前兩個月進出口總值人民幣 7.73 兆元，年增 18.3%，其中出口 4.62 兆元、年增 19.2%，進口 3.11 兆元、年增 17.1%。對東協與歐盟貿易均維持約兩成成長，惟對美貿易年減 16.9%，顯示對美出口仍承壓。
3月11日	國際能源總署 (IEA) 提議釋出總量達 4 億桶之戰略石油儲備，為史上最大規模，約為 2022 年俄烏戰爭期間釋放量的兩倍，以平抑中東衝突升溫所引發之油價上漲。IEA 指出，亞洲地區受能源衝擊尤為顯著。
3月11日	美國勞工部公布 2 月 CPI 年增 2.4%，與 1 月持平，維持於 2025 年 5 月以來低點；核心 CPI 年增 2.5%，亦與前月相同，接近 2021 年以來低點。與前月相比，CPI 月增 0.3%，高於前月 0.2%，主要受到汽油與食品價格上漲帶動。

3月12日	伊朗新任最高領袖穆吉塔巴·哈米尼發表就任後首份聲明，表示將延續革命傳統並呼籲社會團結應對外部壓力，並要求中東地區美軍基地立即關閉，否則恐成為攻擊目標，另重申荷姆茲海峽將持續關閉。
3月13日	美國商務部經濟分析局公布1月個人消費支出物價指數(PCE)月增0.3%、年增2.8%；核心PCE月增0.4%、年增3.1%，較2025年12月3.0%上升，並創2024年3月以來新高，顯示通膨壓力仍偏高，主要來自服務價格上漲。
3月13日	美國能源部宣布釋放戰略石油儲備1.72億桶，以穩定國際油價，部分原油將於當週週末前投放，整體行動預計持續約4個月；參與企業須在未來歸還原油，並額外返還一定數量作為代價，川普總統並指示恢復南加州離岸石油鑽探作業。
3月16日	美國總統川普表示，因與伊朗戰事持續，正與中方協商將原定於4月初舉行之川習會延後約一個月，原訂3月31日至4月2日訪中行程亦將調整。
3月16日	輝達(Nvidia)執行長黃仁勳於GTC大會表示，AI晶片至2027年之訂單與營收機會將達1兆美元，高於先前對2026年約5千億美元之預估，以反映AI應用擴展帶動相關服務及算力需求持續快速成長。
3月18日	美國聯準會(Fed)決議維持聯邦基金利率目標區間於3.5%至3.75%不變，為連續第二次按兵不動。聲明指出，美國經濟仍穩健成長，惟中東戰事推升油價，增添通膨不確定性。多數官員仍預期年內降息一次，惟支持不降息聲音增加。Fed並上修2026年經濟成長預測至2.4%，惟通膨仍高於2%目標。
3月18日	為抑制油價上漲並穩定能源市場，川普總統宣布暫時豁免《瓊斯法案》60天，允許外籍船舶於美國港口間運輸能源產品，以緩解中東戰事引發之供應緊張。
3月18日	美國勞工部勞動統計局(BLS)公布2月生產者物價指數(PPI)月增0.7%，高於市場預期，年增率由2.9%升至3.4%；核心PPI年增3.9%，為2025年初以來最高。數據顯示服務與商品價格同步上揚，通膨壓力仍存。
3月19日	日本央行決議維持短期利率0.75%不變，符合市場預期，僅委員高田創主張升至1.0%。央行指出，中東衝突推升油價，對高度依賴能源進口的日本構成通膨壓力，日圓貶值至160兌美元附近，進一步推升進口成本。
3月19日	歐洲央行(ECB)宣布維持利率2%不變，符合市場預期。央行指出，中東戰事推升能源價格，短期將影響通膨，並警告通膨上行與經濟成長放緩風險同步升高；最新預測顯示通膨高於先前預期，且成長面臨下修壓力。
3月19日	中央銀行召開第1季理監事會議，決議維持政策利率不變，重貼現率為2%、擔保放款融通利率2.375%、短期融通利率4.25%，符合市場預期。另調整選擇性信用管制措施，將第2戶購屋貸款成數上限由5成提高至6成。

3月20日	經濟部公布2月外銷訂單638.8億美元，月減16.9%、年增23.8%，累計1-2月1,407.8億美元，年增41.3%。其中，資訊通信產品年增55.2%，電子產品年增26.2%。經濟部預估3月接單金額年增率最高可達42%。
3月21日	美國總統川普警告，若伊朗未於48小時內全面開放荷姆茲海峽，將對其發電設施發動攻擊；伊朗回應，若能源設施遭攻擊，將對美國及相關地區基礎設施進行報復，並表示荷姆茲海峽仍維持通行，惟不包含與其敵對勢力相關之船隻。
3月23日	美國總統川普表示，已指示暫停對伊朗能源設施軍事打擊5日，並稱美伊已展開中東衝突全面解決對話，並在多項議題上出現重大共識，預計談判將持續一週，雙方正就包含15項共識之停火協議進行磋商，並可能於5日內達成協議。
3月26日	美國總統川普宣布，應伊朗要求將暫停攻擊其能源設施行動延長10日至4月6日，並稱雙方談判進展順利；另表示伊朗已允許10艘油輪通過荷姆茲海峽。
3月26日	經濟合作暨發展組織(OECD)發布經濟展望，維持2026年全球成長率預估2.9%；並上調通膨預測，估計G20今年平均通膨率為4%，高於前次預估的2.8%。
3月28日	以色列通報葉門發射飛彈攻擊境內，伊朗支持的「青年運動」(Houthi，又譯胡塞組織)隨後證實發動對以色列軍事行動，並表示未來數日將持續攻擊。
3月30日	國發會發布2月景氣概況，受惠於AI應用需求強勁及春節落點差異帶動低基期效應，景氣對策信號分數升至40分，月增1分，為2022年4月以來新高；燈號續呈紅燈，已連續3個月亮紅燈。
3月31日	歐盟統計局公布初步數據，歐元區CPI年增2.5%，高於2月的1.9%，為2025年1月以來新高；儘管整體通膨走強，核心通膨率則意外降至2.3%。

## 有價證券異動一覽表

日期	證券代號	證券簡稱	董事長	承銷商/發行人	變更情形
2026.03.23	009818	華南永昌 NASDAQXT	-	華南永昌證券 投信	新上市國外成分股ETF
2026.03.25	6908	宏碁遊戲-創	高樹國	富邦證券	新上市本國創新板企業
2026.03.25	00996A	主動兆豐台灣豐收	-	兆豐證券投信	新上市主動式股票ETF
2026.03.26	2072	世紀風電	賴文祥	永豐金證券	新上市本國企業
2026.03.27	3454	晶睿	羅永堅	-	本國企業終止上市
2026.03.30	7822	倍利科	林坤禧	凱基證券	新上市本國企業

註：權證及增減資異動請以臺灣證券交易所網站公告為準。

## 證券商異動一覽表

日期	證券商異動情形	異動情形
2026.03.02	凱基證券股份有限公司林口分公司遷移營業處所，訂於 2026 年 3 月 9 日於新址開始營業 ( 臺證輔字第 11500032621 號 )。	分公司 遷移營業處所
2026.03.04	國泰綜合證券股份有限公司永和簡易分公司，訂於 2026 年 3 月 18 日開始營業 ( 臺證輔字第 11500035641 號 )。	簡易分公司 開始營業
2026.03.06	石橋證券股份有限公司總公司遷移營業處所，訂於 2026 年 3 月 6 日於新址開始營業 ( 臺證輔字第 11500036431 號 )。	總公司 遷移營業處所
2026.03.19	國泰綜合證券股份有限公司左營簡易分公司，訂於 2026 年 4 月 20 日開始營業 ( 臺證輔字第 11500046761 號 )。	簡易分公司 開始營業
2026.03.30	元富證券股份有限公司總、分支機構(含國際證券業務分公司)因將與台新綜合證券股份有限公司合併而申報終止營業，並訂於 2026 年 4 月 2 日為最後營業日 ( 臺證輔字第 11500054981 號 )。	證券商合併後 總分公司 終止營業
2026.03.31	台新期貨股份有限公司兼營證券交易輔助人業務遷址營業處所，訂於 2026 年 4 月 6 日於新址辦理證券交易輔助人業務 ( 臺證輔字第 11500056151 號 )。	兼營證券交易輔 助人業務遷移營 業處所
2026.03.31	台新綜合證券股份有限公司合併元富證券股份有限公司，變更券商代號並於其總分公司原址新設 43 家分公司，訂於 2026 年 4 月 6 日開始營業 ( 臺證輔字第 11500056531 號 )。	變更券商代號及 合併後新設分公 司