

綠能環保

29.55 ▲ 0.05 最高29.8 | 最低
29.4

【+/-/X表示漲/跌/不比價】

公司基本資料

公司名稱	佳龍科技工程股份有限公司
公司發言人	陸怡豪
公司網址	www.sdti.com.tw
實收資本額	新台幣 1,045,137,290
主要經營業務	廢資訊品清運及處理、混合五金處理及銷售 貴金屬之銷售、資源再生品之銷售 五金、機械零件及零組件之買賣業務、其他等。
上市日期	2008/01/21
產業類別	綠能環保

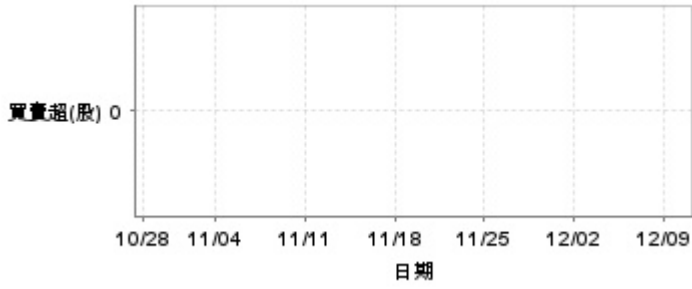
股價資訊

股價

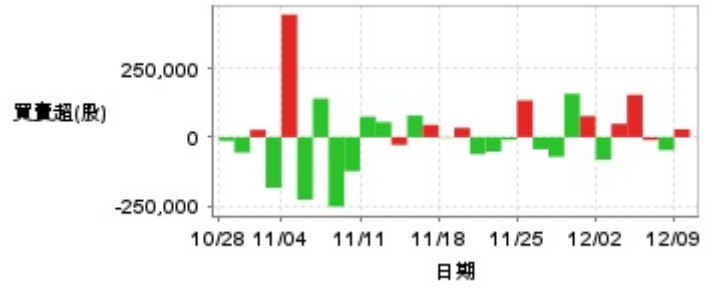


日期	收盤價	成交股數	日期	收盤價	成交股數	日期	收盤價	成交股數
12/9	29.55	200,075	11/25	31.85	406,464	11/11	32.9	592,307
12/6	29.5	486,583	11/22	31.45	276,807	11/8	33.35	634,389
12/5	29.9	278,485	11/21	31.5	278,849	11/7	33.65	1,686,144
12/4	29.75	390,179	11/20	31.5	326,833	11/6	34.65	727,148
12/3	29.55	228,883	11/19	31.9	970,626	11/5	34.85	1,078,764
12/2	29.35	663,293	11/18	30.8	350,178	11/4	35.0	3,549,273
11/29	30.4	304,221	11/15	30.95	278,056	11/1	34.25	2,920,263
11/28	30.05	541,534	11/14	30.45	975,092	10/30	35.2	3,108,232
11/27	30.5	423,999	11/13	32.05	407,583	10/29	33.2	481,460
11/26	31.1	276,904	11/12	32.0	681,278	10/28	33.45	768,369

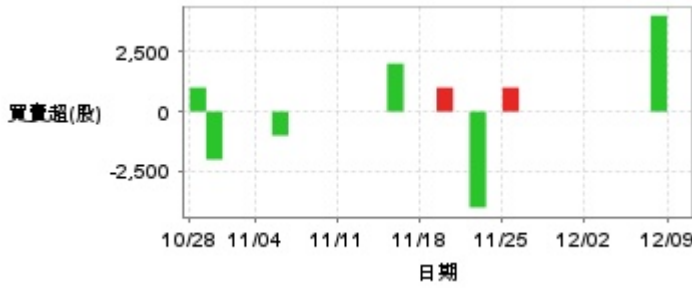
投信買賣超



外資及陸資買賣超

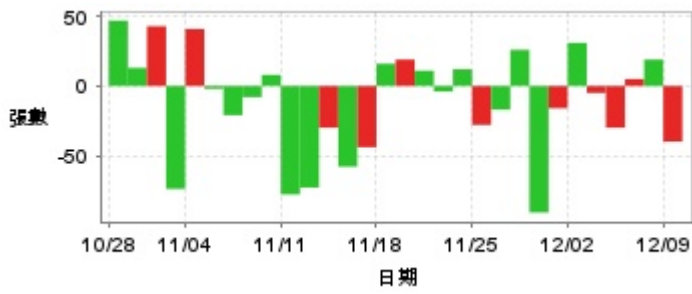


自營商買賣超

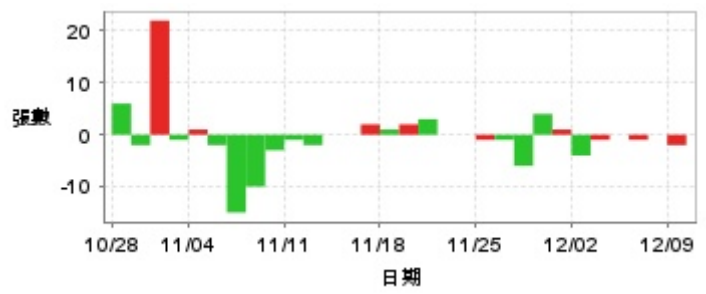


日期	投信買(+)/賣(-)超	自營商買(+)/賣(-)超	外資及陸資買(+)/賣(-)超	日期	投信買(+)/賣(-)超	自營商買(+)/賣(-)超	外資及陸資買(+)/賣(-)超
12/9	0	0	+29,000	11/18	0	0	-2,000
12/6	0	+4,000	-47,000	11/15	0	0	+45,000
12/5	0	0	-9,900	11/14	0	+2,000	+79,000
12/4	0	0	+154,000	11/13	0	0	-28,000
12/3	0	0	+49,000	11/12	0	0	+55,000
12/2	0	0	-82,000	11/11	0	0	+75,000
11/29	0	0	+77,000	11/8	0	0	-123,000
11/28	0	0	+158,000	11/7	0	0	-252,000
11/27	0	0	-71,000	11/6	0	0	+141,000
11/26	0	0	-44,000	11/5	0	-1,000	-227,000
11/25	0	+1,000	+134,000	11/4	0	0	+446,000
11/22	0	0	-9,000	11/1	0	0	-184,000
11/21	0	-4,000	-52,000	10/30	0	0	+27,000
11/20	0	0	-62,000	10/29	0	-2,000	-56,000
11/19	0	+1,000	+34,000	10/28	0	+1,000	-13,000

融資



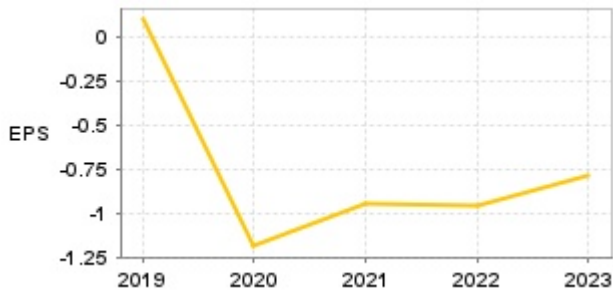
融券



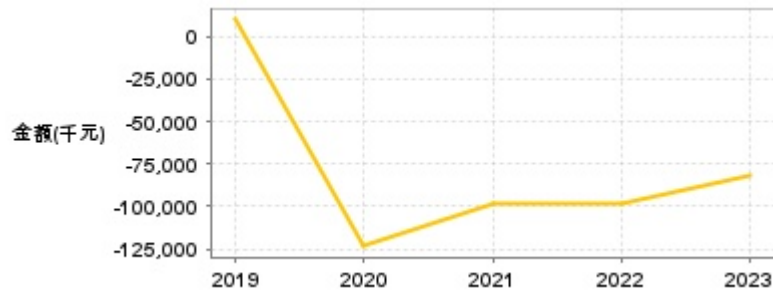
日期	融資張數	融券張數	日期	融資張數	融券張數	日期	融資張數	融券張數
12/9	-40	-2	11/25	-28	-1	11/11	-78	-1
12/6	+19	0	11/22	+12	0	11/8	+8	-3
12/5	+5	-1	11/21	-4	0	11/7	-8	-10
12/4	-30	0	11/20	+11	+3	11/6	-21	-15
12/3	-5	-1	11/19	+19	+2	11/5	-2	-2
12/2	+31	-4	11/18	+16	+1	11/4	+41	+1
11/29	-16	+1	11/15	-44	+2	11/1	-74	-1
11/28	-91	+4	11/14	-58	0	10/30	+43	+22
11/27	+26	-6	11/13	-30	0	10/29	+13	-2
11/26	-17	-1	11/12	-73	-2	10/28	+47	+6

公司財務資訊彙整

每股盈餘

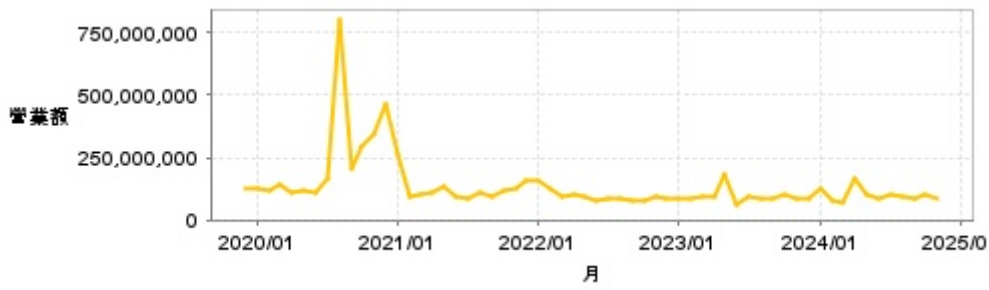


繼續營業單位稅前淨利



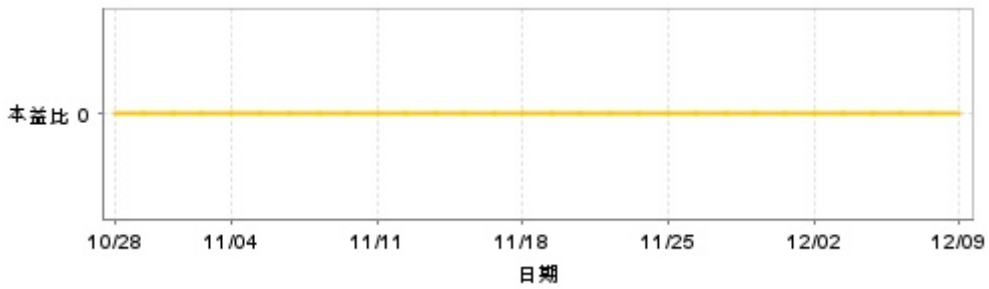
年度	第一季		半年度		前三季		全年度	
	每股盈餘	繼續營業單位稅前淨利(千元)	每股盈餘	繼續營業單位稅前淨利(千元)	每股盈餘	繼續營業單位稅前淨利(千元)	每股盈餘	繼續營業單位稅前淨利(千元)
2024年	-0.31	-31,566	-0.54	-56,114	-0.76	-78,120	-	-
2023年	-0.31	-31,769	-0.33	-34,077	-0.53	-54,207	-0.79	-81,739
2022年	-0.15	-15,584	-0.40	-40,852	-0.68	-70,546	-0.96	-98,817
2021年	-0.22	-22,146	-0.26	-26,908	-0.63	-65,002	-0.95	-98,387
2020年	-0.47	-48,927	-1.02	-105,780	-0.82	-85,107	-1.19	-123,733
2019年	0.05	5,307	0.26	27,208	0.34	34,832	0.10	10,227

月營收



月	營收	月	營收	月	營收	月	營收	月	營收
2024/11	85,361,000	2023/11	86,398,000	2022/11	91,270,000	2021/11	126,176,000	2020/11	339,101,000
2024/10	98,950,000	2023/10	99,903,000	2022/10	80,630,000	2021/10	114,249,000	2020/10	294,426,000
2024/09	88,398,000	2023/09	89,272,000	2022/09	79,179,000	2021/09	92,684,000	2020/09	210,035,000
2024/08	96,834,000	2023/08	82,315,000	2022/08	81,881,000	2021/08	109,319,000	2020/08	803,662,000
2024/07	103,667,000	2023/07	90,561,000	2022/07	85,625,000	2021/07	89,353,000	2020/07	163,326,000
2024/06	84,358,000	2023/06	63,800,000	2022/06	80,726,000	2021/06	90,597,000	2020/06	113,317,000
2024/05	101,092,000	2023/05	181,916,000	2022/05	95,096,000	2021/05	132,154,000	2020/05	119,963,000
2024/04	166,772,000	2023/04	94,197,000	2022/04	101,850,000	2021/04	113,275,000	2020/04	111,224,000
2024/03	71,496,000	2023/03	94,866,000	2022/03	96,200,000	2021/03	104,449,000	2020/03	138,387,000
2024/02	76,868,000	2023/02	84,196,000	2022/02	129,636,000	2021/02	92,992,000	2020/02	121,361,000
2024/01	124,524,000	2023/01	83,424,000	2022/01	155,798,000	2021/01	262,114,000	2020/01	126,050,000
2023/12	89,234,000	2022/12	84,115,000	2021/12	156,888,000	2020/12	463,725,000	2019/12	122,362,000

本益比



日期	本益比	日期	本益比	日期	本益比
12/9	0.00	11/25	0.00	11/11	0.00
12/6	0.00	11/22	0.00	11/8	0.00
12/5	0.00	11/21	0.00	11/7	0.00
12/4	0.00	11/20	0.00	11/6	0.00
12/3	0.00	11/19	0.00	11/5	0.00
12/2	0.00	11/18	0.00	11/4	0.00
11/29	0.00	11/15	0.00	11/1	0.00
11/28	0.00	11/14	0.00	10/30	0.00
11/27	0.00	11/13	0.00	10/29	0.00
11/26	0.00	11/12	0.00	10/28	0.00

重大訊息

(詳細請參考 [MOPS](#) 網站)

主旨	發表時間
▶113年第三季財務報告董事會預計召開日期為113年11月07日	2024/10/30 15:44:26
▶本公司受邀參加中國信託證券舉辦之法人座談會	2024/09/25 14:19:35
▶公告本公司董事會決議通過總經理任命案	2024/08/07 15:37:55
▶公告本公司董事會通過113年第二季合併財務報告	2024/08/07 15:37:25
▶公告本公司限制員工權利新股增資基準日	2024/08/07 15:38:26

配股配息

股利年度	股東會日期	期別	現金股利(元/股)	盈餘配股(元/股)
112	2024/06/18	112	0.00000	0.00000
111	2023/06/16	111	0.00000	0.00000
110	2022/06/14	110	0.00000	0.00000
109	2021/06/16	109	0.00000	0.00000
108	2020/06/16	108	0.00000	0.00000