

其他

36.9 ▲ 0.15 最高37.4 | 最低
36.8

【+/-/X表示漲/跌/不比價】

公司基本資料

公司名稱	潤泰創新國際股份有限公司
公司發言人	陳柏宇
公司網址	www.rt-develop.com.tw
實收資本額	新台幣 28,442,250,860
主要經營業務	委託營造廠興建國民住宅．商業大樓出租出售業務 辦理國內外工業區及區內之社區廠房及大樓之開發規劃及租售 從事商品之處理．包裝．分類．倉儲及前各項產品之加工批發業務
上市日期	1992/04/30
產業類別	其他

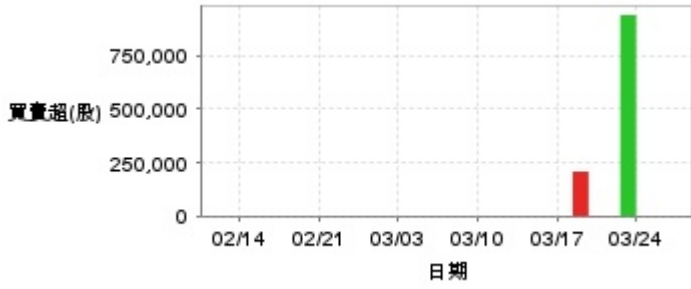
股價資訊

股價

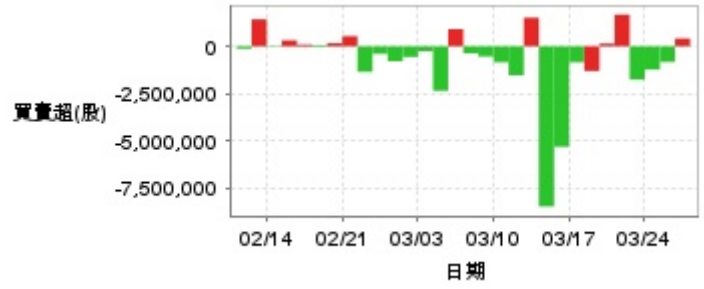


日期	收盤價	成交股數	日期	收盤價	成交股數	日期	收盤價	成交股數
3/26	36.9	5,105,391	3/12	43.0	5,575,181	2/25	42.8	3,782,349
3/25	36.75	6,980,190	3/11	41.55	6,060,418	2/24	43.05	3,129,873
3/24	37.4	4,572,333	3/10	41.85	4,017,081	2/21	43.25	3,534,038
3/21	37.9	6,955,241	3/7	42.05	3,048,334	2/20	42.85	1,772,929
3/20	38.2	4,390,627	3/6	42.4	1,946,526	2/19	42.8	2,760,430
3/19	37.7	9,334,544	3/5	42.5	2,619,535	2/18	42.8	1,800,809
3/18	37.65	6,563,038	3/4	41.85	4,433,297	2/17	42.55	2,328,916
3/17	37.6	13,173,779	3/3	42.4	3,306,657	2/14	42.5	1,755,699
3/14	38.0	21,004,707	2/27	42.5	5,705,714	2/13	42.5	2,486,668
3/13	38.8	58,934,077	2/26	42.7	2,575,298	2/12	41.6	1,731,979

投信買賣超



外資及陸資買賣超



自營商買賣超

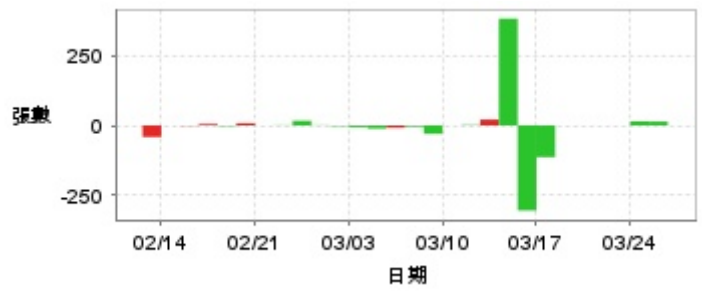


日期	投信買(+)/賣(-)超	自營商買(+)/賣(-)超	外資及陸資買(+)/賣(-)超	日期	投信買(+)/賣(-)超	自營商買(+)/賣(-)超	外資及陸資買(+)/賣(-)超
3/26	0	+58,530	+415,316	3/5	0	-56,028	+912,414
3/25	0	-184,165	-831,500	3/4	0	-14,624	-2,359,760
3/24	0	-79,311	-1,236,000	3/3	0	-12,453	-260,761
3/21	+940,000	-109,874	-1,768,461	2/27	+36	+73,238	-563,186
3/20	0	-106,044	+1,682,120	2/26	0	-69,647	-788,683
3/19	+2,000	-307,975	+143,926	2/25	0	-131,628	-401,735
3/18	+208,000	+17,689	-1,309,760	2/24	0	+87,828	-1,354,000
3/17	0	+489,931	-847,996	2/21	0	-31,369	+541,883
3/14	0	+300,625	-5,331,669	2/20	0	-5,000	+162,800
3/13	0	-213,086	-8,503,170	2/19	0	-69,191	+67,000
3/12	0	+132,731	+1,518,808	2/18	0	+7,683	+91,800
3/11	0	-200,317	-1,537,025	2/17	0	+10,000	+318,000
3/10	0	-82,116	-846,960	2/14	0	-9,000	+32,600
3/7	0	-6,640	-541,223	2/13	0	+45,000	+1,432,600
3/6	0	+40,000	-373,863	2/12	0	-30,439	-123,527

融資



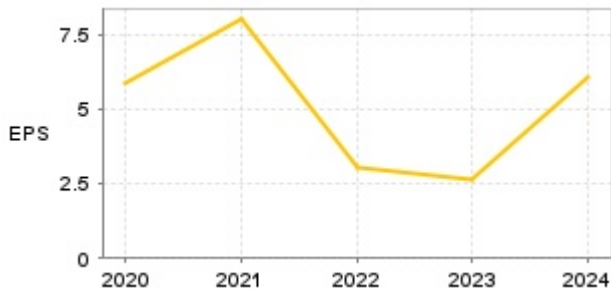
融券



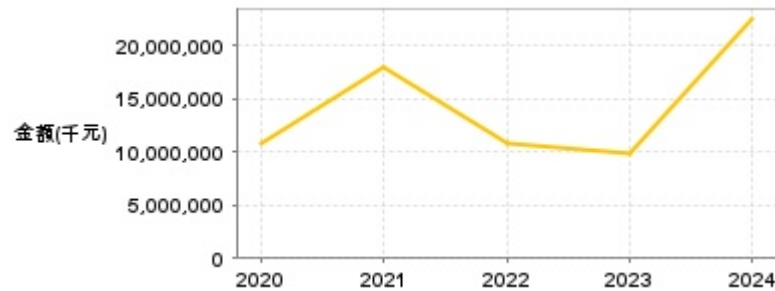
日期	融資張數	融券張數	日期	融資張數	融券張數	日期	融資張數	融券張數
3/26	-50	0	3/12	-754	+21	2/25	+39	+17
3/25	+190	+14	3/11	+268	+2	2/24	+68	+1
3/24	+164	+15	3/10	-223	0	2/21	-156	0
3/21	+53	0	3/7	+329	-30	2/20	-23	+8
3/20	-315	0	3/6	+129	-4	2/19	-96	-2
3/19	-389	0	3/5	-116	-8	2/18	+252	+5
3/18	+85	0	3/4	+691	-11	2/17	+100	-1
3/17	+551	-113	3/3	+25	-6	2/14	-29	0
3/14	+303	-304	2/27	+36	-2	2/13	-241	-41
3/13	+5,080	+382	2/26	+110	+1	2/12	+85	0

公司財務資訊彙整

每股盈餘

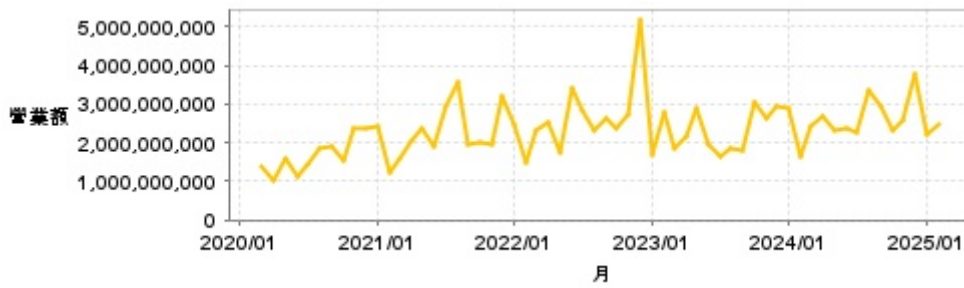


繼續營業單位稅前淨利



年度	第一季		半年度		前三季		全年度	
	每股盈餘	繼續營業單位稅前淨利(千元)	每股盈餘	繼續營業單位稅前淨利(千元)	每股盈餘	繼續營業單位稅前淨利(千元)	每股盈餘	繼續營業單位稅前淨利(千元)
2024年	2.46	9,595,042	4.01	14,849,688	5.31	19,146,501	6.07	22,409,837
2023年	0.10	535,533	1.62	5,597,684	3.67	12,222,784	2.65	9,813,016
2022年	1.91	4,004,242	4.78	10,269,884	4.66	15,471,184	3.00	10,761,356
2021年	4.56	7,022,381	7.16	11,186,795	7.13	15,952,385	7.98	17,964,674
2020年	3.05	3,081,196	4.57	5,975,247	5.63	10,076,229	5.88	10,778,462

月營收



月	營收	月	營收	月	營收	月	營收	月	營收
2025/02	2,469,016,000	2024/02	1,640,917,000	2023/02	2,778,101,000	2022/02	1,485,434,000	2021/02	1,215,207,000
2025/01	2,228,463,000	2024/01	2,900,320,000	2023/01	1,671,450,000	2022/01	2,496,170,000	2021/01	2,428,261,000
2024/12	3,794,254,000	2023/12	2,916,478,000	2022/12	5,195,965,000	2021/12	3,207,869,000	2020/12	2,385,278,000
2024/11	2,592,738,000	2023/11	2,653,061,000	2022/11	2,747,255,000	2021/11	1,943,728,000	2020/11	2,373,739,000
2024/10	2,308,543,000	2023/10	3,063,088,000	2022/10	2,360,372,000	2021/10	2,003,578,000	2020/10	1,533,763,000
2024/09	2,940,962,000	2023/09	1,802,913,000	2022/09	2,627,721,000	2021/09	1,976,853,000	2020/09	1,927,387,000
2024/08	3,358,686,000	2023/08	1,870,716,000	2022/08	2,323,847,000	2021/08	3,573,571,000	2020/08	1,847,071,000
2024/07	2,274,297,000	2023/07	1,665,515,000	2022/07	2,846,856,000	2021/07	2,925,757,000	2020/07	1,452,792,000
2024/06	2,383,776,000	2023/06	1,970,152,000	2022/06	3,384,698,000	2021/06	1,928,395,000	2020/06	1,146,071,000
2024/05	2,343,898,000	2023/05	2,879,621,000	2022/05	1,738,217,000	2021/05	2,387,135,000	2020/05	1,611,979,000
2024/04	2,687,510,000	2023/04	2,172,003,000	2022/04	2,522,275,000	2021/04	2,042,077,000	2020/04	1,044,406,000
2024/03	2,441,146,000	2023/03	1,836,194,000	2022/03	2,307,517,000	2021/03	1,610,483,000	2020/03	1,364,091,000

本益比



日期	本益比	日期	本益比	日期	本益比
3/26	6.32	3/12	10.80	2/25	10.75
3/25	6.29	3/11	10.44	2/24	10.82
3/24	6.40	3/10	10.52	2/21	10.87
3/21	6.49	3/7	10.57	2/20	10.77
3/20	6.54	3/6	10.65	2/19	10.75
3/19	6.46	3/5	10.68	2/18	10.75
3/18	6.45	3/4	10.52	2/17	10.69
3/17	6.44	3/3	10.65	2/14	10.68
3/14	6.51	2/27	10.68	2/13	10.68
3/13	6.64	2/26	10.73	2/12	10.45

重大訊息

(詳細請參考 [MOPS 網站](#))

主旨	發表時間
▶更新本公司113年度關係企業三書表部分內容	2025/03/20 14:46:35
▶公告本公司擬開發台北市大安區都更合建案相關事宜	2025/03/18 14:36:54
▶公告本公司董事會決議通過113年度合併財務報告	2025/03/12 20:05:26
▶本公司簽訂新建工程結算協議等事宜	2025/03/12 20:13:35
▶本公司簽訂公設景觀梯廳裝修承攬契約、裝修工程結算協議等事宜	2025/03/12 20:13:05

配股配息

股利年度	股東會日期	期別	現金股利(元/股)	盈餘配股(元/股)
113	2025/05/23	113	0.00000	0.00000
112	2024/05/29	112	1.50000	0.00000
111	2023/06/09	111	0.00000	0.00000
110	2022/06/15	110	2.00000	5.00000
109	2021/06/15	109	1.00000	4.00000