

其他

111.5 ▲ 0.5 最高112.0 | 最低  
110.5

【+/-/X表示漲/跌/不比價】

## 公司基本資料

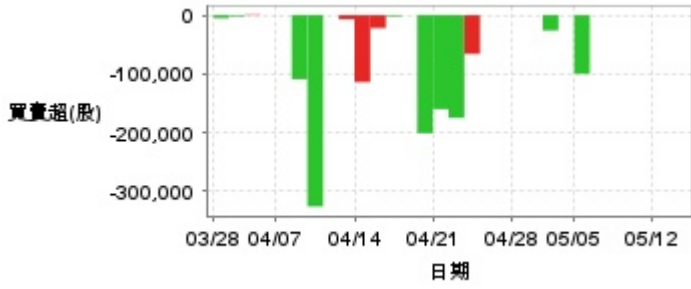
公司名稱	裕融企業股份有限公司
公司發言人	廖淑華
公司網址	http://www.tac.com.tw
實收資本額	新台幣 6,482,250,920
主要經營業務	汽車分期付款買賣業務 展示車業務
上市日期	2001/09/17
產業類別	其他

## 股價資訊



日期	收盤價	成交股數	日期	收盤價	成交股數	日期	收盤價	成交股數
5/13	111.5	298,285	4/28	106.5	192,439	4/14	107.5	923,336
5/12	111.0	395,921	4/25	107.5	448,090	4/11	105.5	1,023,208
5/9	110.0	323,703	4/24	104.0	206,055	4/10	101.0	419,672
5/8	108.5	250,974	4/23	104.5	423,754	4/9	92.2	2,295,065
5/7	108.5	227,805	4/22	103.5	661,059	4/8	99.4	2,077,532
5/6	110.5	413,667	4/21	104.0	713,780	4/7	100.5	587,043
5/5	108.0	485,143	4/18	107.5	521,966	4/2	111.5	473,048
5/2	109.5	256,057	4/17	109.0	588,664	4/1	109.0	586,664
4/30	107.5	371,185	4/16	111.5	657,741	3/31	105.5	1,317,047
4/29	109.0	302,827	4/15	111.5	598,484	3/28	108.5	1,069,923

投信買賣超



外資及陸資買賣超



自營商買賣超

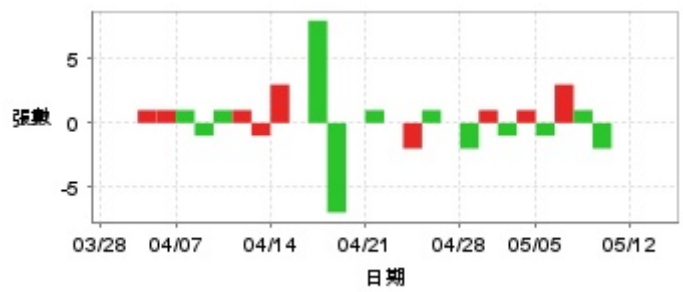


日期	投信買(+)/賣(-)超	自營商買(+)/賣(-)超	外資及陸資買(+)/賣(-)超	日期	投信買(+)/賣(-)超	自營商買(+)/賣(-)超	外資及陸資買(+)/賣(-)超
5/13	0	+3,262	+14,925	4/21	-160,000	+121,606	+112,837
5/12	0	+3,246	+198,999	4/18	-201,000	+26,073	+84,004
5/9	0	+248	+192,075	4/17	0	+41,802	+28,029
5/8	0	+6,275	-30,100	4/16	-2,000	+61,896	+200,168
5/7	0	-17,492	-11,348	4/15	-22,000	+29,901	+277,730
5/6	0	-29,996	+214,299	4/14	-114,000	+19,826	+392,537
5/5	-100,000	+8,459	+157,149	4/11	-7,000	+101,211	+559,512
5/2	0	-11,009	+157,712	4/10	0	-76,000	+129,000
4/30	-26,000	-8,067	-87,597	4/9	-326,000	+324,558	+278,584
4/29	0	-13,916	+142,885	4/8	-109,000	+264,857	+721,875
4/28	0	-8,060	+12,929	4/7	0	-26,267	+199,100
4/25	0	-1,000	+201,071	4/2	0	+64,143	+109,407
4/24	0	+15,645	-4,209	4/1	+1,000	+36,940	+115,022
4/23	-66,000	+24,362	+30,208	3/31	-2,000	+157,775	+45,420
4/22	-175,000	+145,922	+143,751	3/28	-5,000	+106,758	-244,414

融資



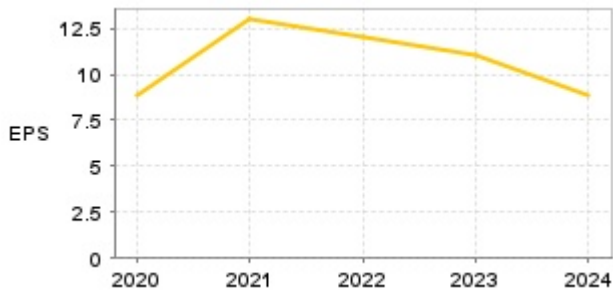
融券



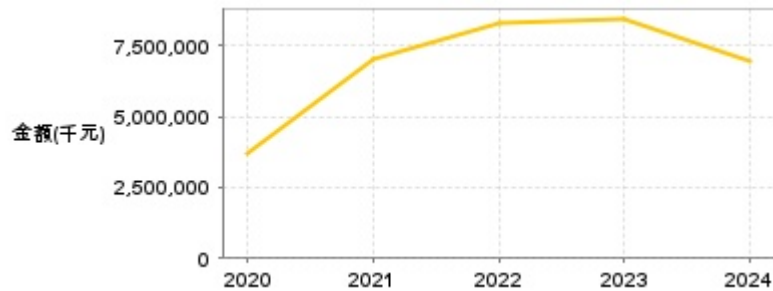
日期	融資張數	融券張數	日期	融資張數	融券張數	日期	融資張數	融券張數
5/13	-3	0	4/28	+7	-2	4/14	+3	+3
5/12	-2	0	4/25	-1	0	4/11	-19	-1
5/9	-3	0	4/24	+2	+1	4/10	-11	+1
5/8	+3	-2	4/23	+3	-2	4/9	-28	+1
5/7	+4	+1	4/22	+4	0	4/8	-105	-1
5/6	-2	+3	4/21	+5	+1	4/7	-24	+1
5/5	-5	-1	4/18	+7	0	4/2	0	+1
5/2	-3	+1	4/17	+9	-7	4/1	-15	+1
4/30	0	-1	4/16	-27	+8	3/31	-25	0
4/29	-6	+1	4/15	-9	0	3/28	+3	0

## 公司財務資訊彙整

每股盈餘

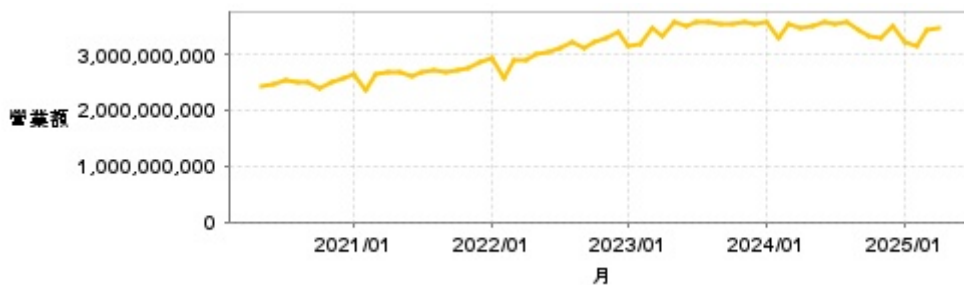


繼續營業單位稅前淨利



年度	第一季		半年度		前三季		全年度	
	每股盈餘	繼續營業單位稅前淨利(千元)	每股盈餘	繼續營業單位稅前淨利(千元)	每股盈餘	繼續營業單位稅前淨利(千元)	每股盈餘	繼續營業單位稅前淨利(千元)
2025年	1.99	1,482,553	-	-	-	-	-	-
2024年	2.27	1,748,451	4.62	3,677,541	7.40	5,772,908	8.88	6,933,209
2023年	3.50	2,368,022	6.27	4,718,198	9.31	7,025,486	11.07	8,426,104
2022年	4.11	2,196,451	6.30	4,266,093	9.53	6,446,881	12.06	8,289,587
2021年	3.10	1,428,601	6.81	3,240,697	9.43	5,126,161	12.96	7,023,895
2020年	2.20	924,279	4.77	2,058,473	6.60	3,014,230	8.85	3,706,645

月營收



月	營收	月	營收	月	營收	月	營收	月	營收
2025/04	3,475,872,000	2024/04	3,468,896,000	2023/04	3,310,208,000	2022/04	2,894,498,000	2021/04	2,669,688,000
2025/03	3,428,104,000	2024/03	3,524,745,000	2023/03	3,454,751,000	2022/03	2,908,701,000	2021/03	2,642,932,000
2025/02	3,130,664,000	2024/02	3,295,232,000	2023/02	3,164,224,000	2022/02	2,557,444,000	2021/02	2,347,337,000
2025/01	3,217,153,000	2024/01	3,574,591,000	2023/01	3,163,788,000	2022/01	2,944,386,000	2021/01	2,637,448,000
2024/12	3,500,954,000	2023/12	3,544,707,000	2022/12	3,394,767,000	2021/12	2,865,302,000	2020/12	2,567,189,000
2024/11	3,276,199,000	2023/11	3,593,905,000	2022/11	3,296,444,000	2021/11	2,769,226,000	2020/11	2,507,816,000
2024/10	3,318,128,000	2023/10	3,556,563,000	2022/10	3,202,538,000	2021/10	2,703,107,000	2020/10	2,406,671,000
2024/09	3,415,574,000	2023/09	3,549,873,000	2022/09	3,116,978,000	2021/09	2,687,663,000	2020/09	2,489,928,000
2024/08	3,579,840,000	2023/08	3,577,177,000	2022/08	3,201,093,000	2021/08	2,732,555,000	2020/08	2,498,179,000
2024/07	3,525,809,000	2023/07	3,584,420,000	2022/07	3,093,859,000	2021/07	2,687,872,000	2020/07	2,532,100,000
2024/06	3,567,076,000	2023/06	3,500,679,000	2022/06	3,024,447,000	2021/06	2,590,147,000	2020/06	2,480,109,000
2024/05	3,493,194,000	2023/05	3,569,498,000	2022/05	3,015,396,000	2021/05	2,662,838,000	2020/05	2,432,034,000

本益比



日期	本益比	日期	本益比	日期	本益比
5/13	14.61	4/28	13.53	4/14	13.66
5/12	14.55	4/25	13.66	4/11	13.41
5/9	14.42	4/24	13.21	4/10	12.83
5/8	14.22	4/23	13.28	4/9	11.72
5/7	13.79	4/22	13.15	4/8	12.63
5/6	14.04	4/21	13.21	4/7	12.77
5/5	13.72	4/18	13.66	4/2	14.17
5/2	13.91	4/17	13.85	4/1	13.85
4/30	13.66	4/16	14.17	3/31	13.41
4/29	13.85	4/15	14.17	3/28	13.79

## 重大訊息

(詳細請參考 [MOPS](#) 網站)

主旨	發表時間
▶公告本公司114年4月自結合併損益	2025/05/09 16:31:07
▶代重要子公司新鑫股份有限公司公告董事會決議 以私募方式辦理現金增資發行普通股新股	2025/05/08 16:37:40
▶代重要子公司新鑫股份有限公司公告 私募現金增資基準日	2025/05/08 16:37:58
▶公告本公司提報董事會114年度第1季合併財務報告	2025/05/08 16:38:11
▶公告本公司董事會決議認購新鑫股份有限公司私募普通股	2025/05/08 16:39:58

## 配股配息

股利年度	股東會日期	期別	現金股利(元/股)	盈餘配股(元/股)
113	2025/05/28	113	4.38000	0.50000
112	2024/05/30	112	6.10000	0.00000
111	2023/06/16	111	5.60000	1.00000
110	2022/06/21	110	5.50000	1.70000
109	2021/06/24	109	4.70000	1.50000