

其他

28.6 ▲ 0.05 最高28.9 | 最低
28.5

【+/-/X表示漲/跌/不比價】

公司基本資料

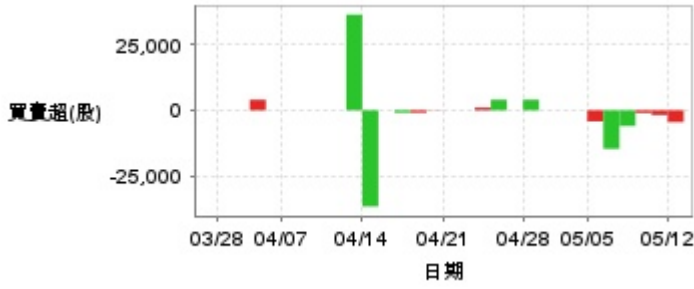
公司名稱	信義房屋股份有限公司
公司發言人	陳志桓
公司網址	WWW.SINYI.COM.TW
實收資本額	新台幣 7,368,465,000
主要經營業務	房屋買賣之居間仲介 住宅及大樓開發租售業
上市日期	2001/09/17
產業類別	其他

股價資訊

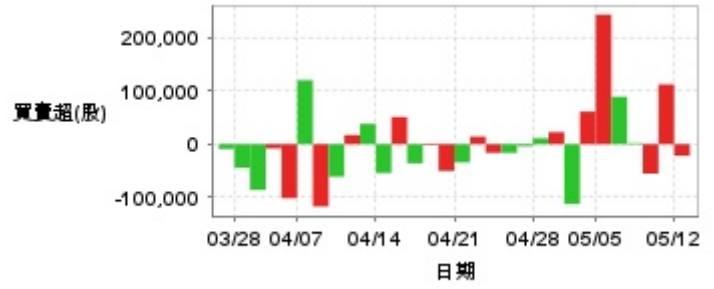


日期	收盤價	成交股數	日期	收盤價	成交股數	日期	收盤價	成交股數
5/12	28.6	156,544	4/25	28.0	192,103	4/11	28.3	427,308
5/9	28.55	259,185	4/24	28.05	99,449	4/10	28.6	411,370
5/8	28.4	180,773	4/23	28.1	123,867	4/9	26.7	1,003,518
5/7	28.15	119,949	4/22	27.9	90,109	4/8	27.7	730,518
5/6	28.35	220,015	4/21	27.75	100,678	4/7	27.25	1,133,999
5/5	28.45	420,377	4/18	28.1	91,415	4/2	29.25	316,333
5/2	28.05	157,320	4/17	28.0	28,915	4/1	28.9	161,940
4/30	27.9	246,697	4/16	27.95	172,219	3/31	28.85	436,961
4/29	28.1	142,045	4/15	28.25	149,410	3/28	29.2	187,034
4/28	28.0	112,933	4/14	27.9	360,280	3/27	29.45	73,365

投信買賣超



外資及陸資買賣超

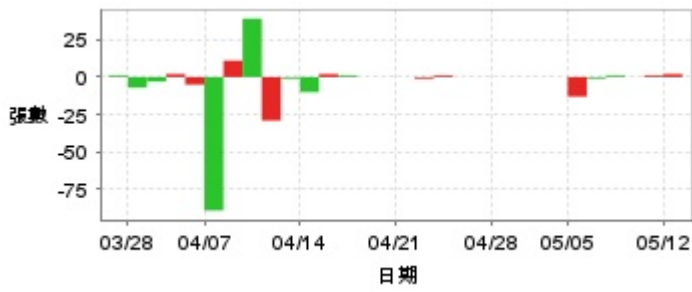


自營商買賣超



日期	投信買(+)/賣(-)超	自營商買(+)/賣(-)超	外資及陸資買(+)/賣(-)超	日期	投信買(+)/賣(-)超	自營商買(+)/賣(-)超	外資及陸資買(+)/賣(-)超
5/12	-4,506	+6,000	-21,736	4/18	+99	-70	-50,280
5/9	-1,802	-2,000	+112,055	4/17	-901	-48	-2,000
5/8	-1,000	+5,949	-55,181	4/16	-901	-22,043	-35,872
5/7	-5,986	-12,000	+2,000	4/15	0	-6,000	+51,029
5/6	-14,645	-9,000	+89,014	4/14	-36,568	-25,913	-54,078
5/5	-4,209	+8,999	+242,962	4/11	+36,345	-142,000	+38,078
5/2	0	-216	+61,001	4/10	0	+29,037	+17,000
4/30	0	-7,001	-112,267	4/9	0	-208,008	-61,000
4/29	0	0	+22,471	4/8	0	+2,530	-117,000
4/28	+4,000	0	+11,000	4/7	0	-14,756	+120,000
4/25	0	0	-4,000	4/2	0	-4,242	-101,388
4/24	+4,000	-8,010	-16,308	4/1	+4,000	-18,778	-8,000
4/23	+1,000	0	-16,383	3/31	0	-17,876	-86,000
4/22	0	+5,019	+14,185	3/28	0	-12,427	-44,219
4/21	0	-4,905	-34,214	3/27	0	+6,393	-9,000

融資



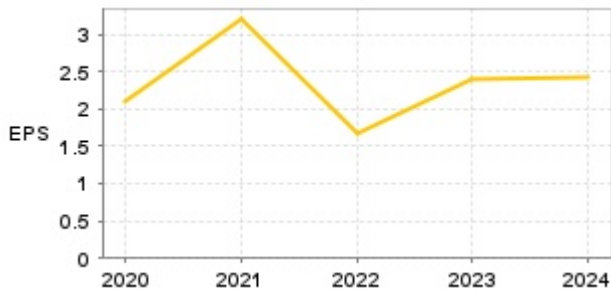
融券



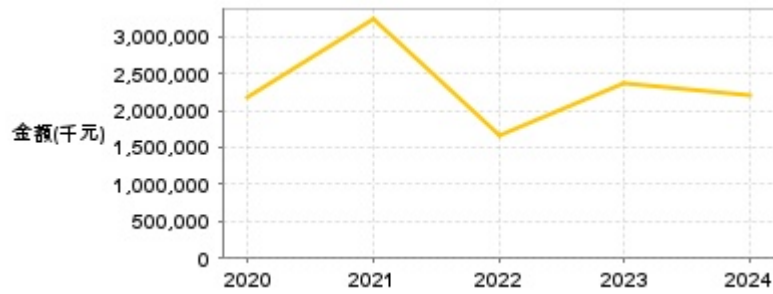
日期	融資張數	融券張數	日期	融資張數	融券張數	日期	融資張數	融券張數
5/12	+2	0	4/25	0	0	4/11	-1	0
5/9	+1	0	4/24	0	0	4/10	-29	-2
5/8	0	0	4/23	+1	0	4/9	+39	0
5/7	+1	0	4/22	-1	0	4/8	+11	0
5/6	-1	0	4/21	0	0	4/7	-89	+2
5/5	-13	0	4/18	0	0	4/2	-5	0
5/2	0	0	4/17	0	0	4/1	+2	0
4/30	0	0	4/16	+1	0	3/31	-3	0
4/29	0	0	4/15	+2	0	3/28	-7	0
4/28	0	0	4/14	-10	0	3/27	+1	0

公司財務資訊彙整

每股盈餘

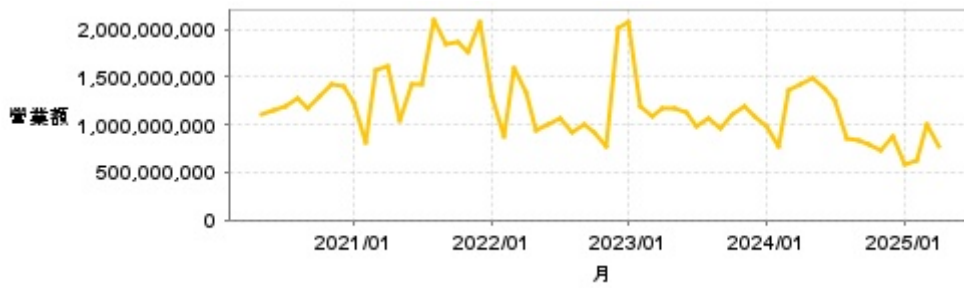


繼續營業單位稅前淨利



年度	第一季		半年度		前三季		全年度	
	每股盈餘	繼續營業單位稅前淨利(千元)	每股盈餘	繼續營業單位稅前淨利(千元)	每股盈餘	繼續營業單位稅前淨利(千元)	每股盈餘	繼續營業單位稅前淨利(千元)
2025年	0.12	124,494	-	-	-	-	-	-
2024年	0.62	591,518	1.54	1,496,866	2.09	2,054,305	2.42	2,213,849
2023年	0.68	698,748	1.37	1,359,820	1.84	1,829,417	2.39	2,369,824
2022年	0.65	615,144	1.07	991,732	1.34	1,266,282	1.66	1,662,025
2021年	0.62	658,786	1.29	1,264,628	2.27	2,194,568	3.19	3,228,941
2020年	0.05	81,828	0.52	636,432	1.27	1,364,720	2.11	2,186,524

月營收



月	營收	月	營收	月	營收	月	營收	月	營收
2025/04	771,592,000	2024/04	1,424,633,000	2023/04	1,179,985,000	2022/04	1,333,519,000	2021/04	1,612,238,000
2025/03	1,005,935,000	2024/03	1,367,978,000	2023/03	1,089,298,000	2022/03	1,600,234,000	2021/03	1,564,720,000
2025/02	625,288,000	2024/02	781,219,000	2023/02	1,189,606,000	2022/02	885,564,000	2021/02	818,502,000
2025/01	581,744,000	2024/01	990,458,000	2023/01	2,063,264,000	2022/01	1,295,290,000	2021/01	1,238,021,000
2024/12	884,185,000	2023/12	1,090,719,000	2022/12	2,002,651,000	2021/12	2,079,153,000	2020/12	1,410,525,000
2024/11	726,970,000	2023/11	1,189,615,000	2022/11	774,266,000	2021/11	1,753,681,000	2020/11	1,428,477,000
2024/10	787,360,000	2023/10	1,117,008,000	2022/10	908,747,000	2021/10	1,868,045,000	2020/10	1,293,075,000
2024/09	836,239,000	2023/09	961,101,000	2022/09	992,430,000	2021/09	1,833,300,000	2020/09	1,165,584,000
2024/08	862,597,000	2023/08	1,062,569,000	2022/08	919,977,000	2021/08	2,104,935,000	2020/08	1,274,722,000
2024/07	1,259,265,000	2023/07	976,427,000	2022/07	1,062,504,000	2021/07	1,431,355,000	2020/07	1,195,216,000
2024/06	1,380,397,000	2023/06	1,135,048,000	2022/06	1,007,954,000	2021/06	1,426,807,000	2020/06	1,145,047,000
2024/05	1,480,494,000	2023/05	1,165,536,000	2022/05	941,472,000	2021/05	1,053,128,000	2020/05	1,114,133,000

本益比



日期	本益比	日期	本益比	日期	本益比
5/12	14.90	4/25	11.57	4/11	11.69
5/9	14.87	4/24	11.59	4/10	11.82
5/8	11.74	4/23	11.61	4/9	11.03
5/7	11.63	4/22	11.53	4/8	11.45
5/6	11.71	4/21	11.47	4/7	11.26
5/5	11.76	4/18	11.61	4/2	12.09
5/2	11.59	4/17	11.57	4/1	11.94
4/30	11.53	4/16	11.55	3/31	11.92
4/29	11.61	4/15	11.67	3/28	12.07
4/28	11.57	4/14	11.53	3/27	12.17

重大訊息

(詳細請參考 [MOPS](#) 網站)

主旨	發表時間
▶公告本公司召開法說會相關資訊	2025/05/08 16:58:21
▶公告本公司董事會決議事項	2025/04/28 16:14:37
▶公告本公司董事會通過114年第一季合併財報	2025/04/28 16:15:34
▶本公司董事會決議發行無擔保普通公司債	2025/04/28 16:18:28
▶公告本公司114年第一季合併財務報告董事會召開日期	2025/04/18 09:50:13

配股配息

股利年度	股東會日期	期別	現金股利(元/股)	盈餘配股(元/股)
113	2025/05/21	113	1.80000	0.00000
112	2024/05/22	112	1.60000	0.00000
111	2023/05/18	111	1.20000	0.00000
110	2022/05/19	110	2.80000	0.00000
109	2021/05/21	109	1.70000	0.00000