

其他

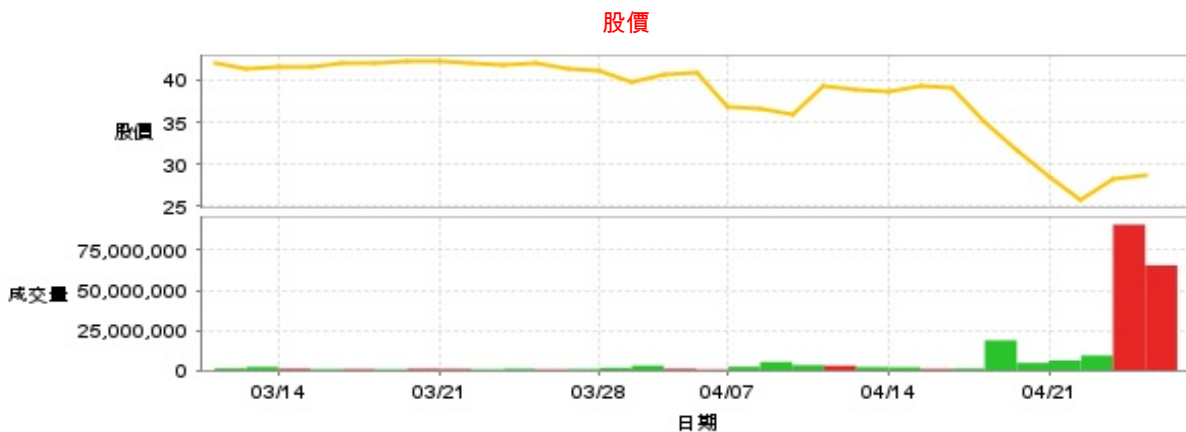
28.65 ▲ 0.45 最高29.5 | 最低
27.65

【+/-/X表示漲/跌/不比價】

公司基本資料

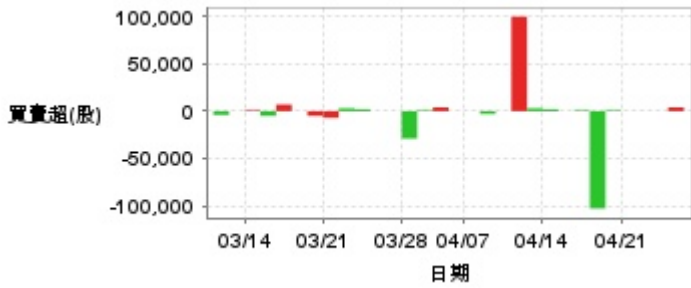
公司名稱	中鼎工程股份有限公司
公司發言人	李銘賢
公司網址	www.ctci.com
實收資本額	新台幣 8,121,699,880
主要經營業務	工程規劃、設計、採購、建造、專案管理、設備製作、監理 製作、環境評估等工程技術服務工作
上市日期	1993/05/28
產業類別	其他

股價資訊



日期	收盤價	成交股數	日期	收盤價	成交股數	日期	收盤價	成交股數
4/24	28.65	65,636,134	4/10	39.25	2,999,344	3/25	41.85	1,039,069
4/23	28.2	91,051,647	4/9	35.9	3,320,530	3/24	42.1	708,957
4/22	25.65	9,323,956	4/8	36.6	5,330,936	3/21	42.2	923,911
4/21	28.45	6,217,327	4/7	36.85	2,347,477	3/20	42.15	1,018,560
4/18	31.6	4,729,889	4/2	40.9	610,592	3/19	41.9	719,276
4/17	35.1	18,787,413	4/1	40.65	1,031,519	3/18	42.05	814,421
4/16	39.0	1,184,771	3/31	39.85	3,037,577	3/17	41.5	830,346
4/15	39.2	900,689	3/28	41.15	1,582,373	3/14	41.55	1,051,027
4/14	38.7	1,926,143	3/27	41.4	871,266	3/13	41.3	2,215,880
4/11	38.8	2,097,773	3/26	41.9	649,628	3/12	42.0	1,281,604

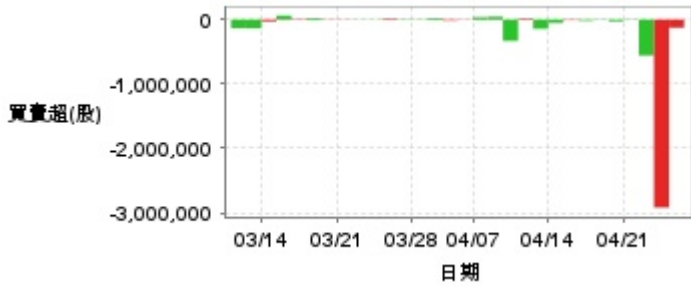
投信買賣超



外資及陸資買賣超

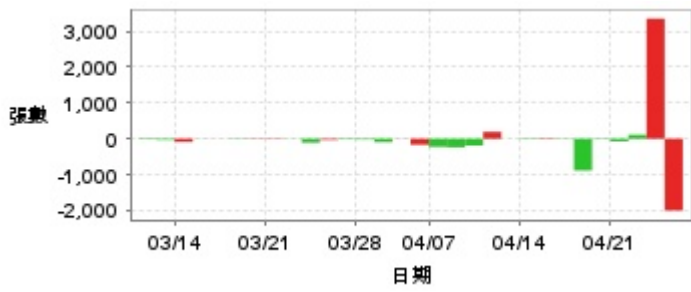


自營商買賣超

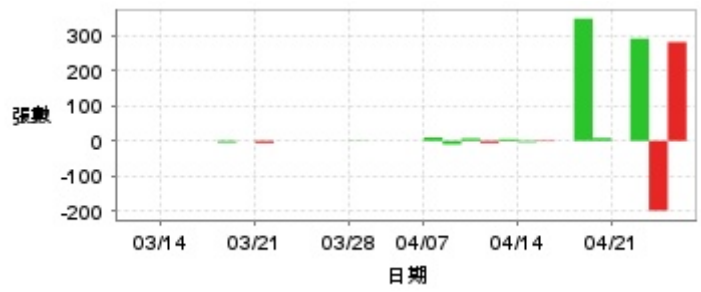


日期	投信買(+)/賣(-)超	自營商買(+)/賣(-)超	外資及陸資買(+)/賣(-)超	日期	投信買(+)/賣(-)超	自營商買(+)/賣(-)超	外資及陸資買(+)/賣(-)超
4/24	+4,000	-125,213	+1,041,001	4/1	+4,000	-13,850	+117,767
4/23	0	-2,918,460	+7,334,000	3/31	+1,000	+21,450	-859,000
4/22	0	-557,000	+225,020	3/28	-29,000	-5,965	+62,000
4/21	0	+6,000	+101,030	3/27	0	+7,256	-88,642
4/18	+1,000	-27,000	+156,020	3/26	0	+15,000	+10,000
4/17	-103,000	-5,653	-733,980	3/25	+2,000	+3,491	-552,000
4/16	+1,000	-17,334	-664,860	3/24	+3,000	+3,968	-207,000
4/15	0	-9,000	-65,002	3/21	-7,000	-4,000	-188,877
4/14	+2,000	-51,308	-507,101	3/20	-5,000	+4,992	+167,568
4/11	+3,000	-142,623	-448,882	3/19	0	+23,000	+4,562
4/10	+100,000	+16,602	-773,000	3/18	+7,000	+9,000	+71,000
4/9	0	-330,416	-256,000	3/17	-5,000	+62,000	-145,196
4/8	-3,000	+44,999	-100,000	3/14	+1,000	-27,773	+85,182
4/7	0	+36,429	-37,700	3/13	0	-133,821	-784,000
4/2	0	-4,025	-69,378	3/12	-4,000	-132,000	-704,858

融資



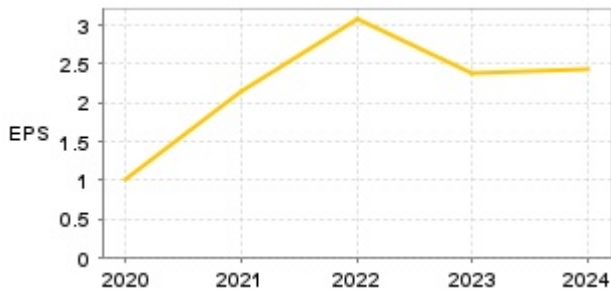
融券



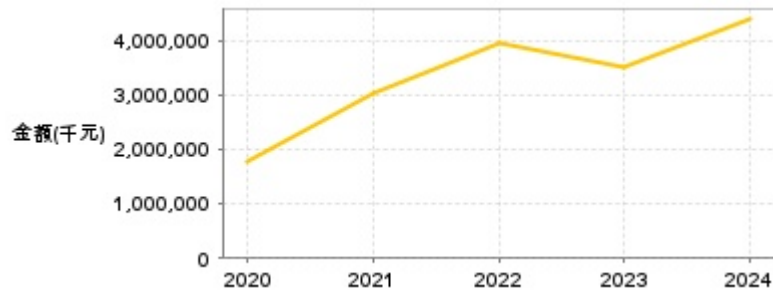
日期	融資張數	融券張數	日期	融資張數	融券張數	日期	融資張數	融券張數
4/24	-2,001	+282	4/10	+192	-6	3/25	-109	0
4/23	+3,349	-199	4/9	-189	+7	3/24	-6	0
4/22	+111	+292	4/8	-238	-10	3/21	-13	-6
4/21	-71	0	4/7	-225	+10	3/20	-12	0
4/18	+15	+8	4/2	-167	0	3/19	-13	-5
4/17	-885	+349	4/1	+5	0	3/18	+2	0
4/16	-11	0	3/31	-94	0	3/17	+4	0
4/15	-17	-2	3/28	-26	+1	3/14	-89	0
4/14	+16	-4	3/27	-20	0	3/13	-32	0
4/11	+1	+5	3/26	-34	0	3/12	-20	0

公司財務資訊彙整

每股盈餘

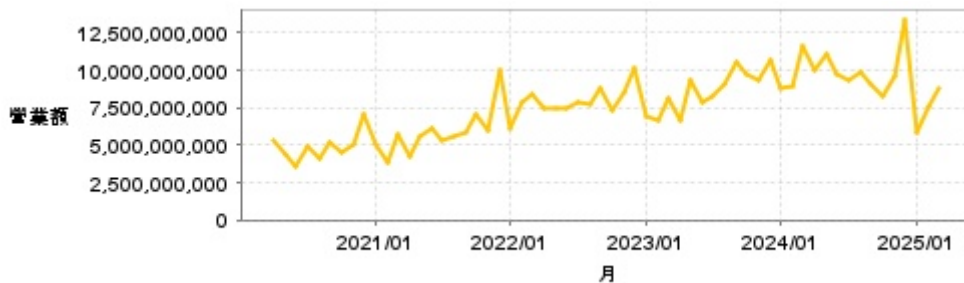


繼續營業單位稅前淨利



年度	第一季		半年度		前三季		全年度	
	每股盈餘	繼續營業單位稅前淨利(千元)	每股盈餘	繼續營業單位稅前淨利(千元)	每股盈餘	繼續營業單位稅前淨利(千元)	每股盈餘	繼續營業單位稅前淨利(千元)
2024年	0.58	975,481	1.34	2,222,324	1.81	3,271,843	2.43	4,379,640
2023年	0.47	863,594	1.08	1,611,492	1.64	2,646,150	2.39	3,501,695
2022年	1.50	1,232,854	2.05	2,129,491	2.49	3,030,062	3.07	3,967,443
2021年	0.31	553,506	0.73	1,141,528	1.37	1,971,717	2.15	3,033,528
2020年	0.21	416,256	0.41	860,950	0.69	1,317,403	1.01	1,764,020

月營收



月	營收	月	營收	月	營收	月	營收	月	營收
2025/03	8,800,739,000	2024/03	11,587,687,000	2023/03	8,175,324,000	2022/03	8,427,573,000	2021/03	5,746,978,000
2025/02	7,613,101,000	2024/02	8,917,224,000	2023/02	6,696,722,000	2022/02	7,826,795,000	2021/02	3,883,192,000
2025/01	5,885,745,000	2024/01	8,771,251,000	2023/01	6,973,954,000	2022/01	6,178,496,000	2021/01	4,997,529,000
2024/12	13,416,080,000	2023/12	10,719,069,000	2022/12	10,103,629,000	2021/12	10,025,807,000	2020/12	7,009,554,000
2024/11	9,539,334,000	2023/11	9,383,017,000	2022/11	8,490,316,000	2021/11	6,003,885,000	2020/11	5,093,995,000
2024/10	8,312,447,000	2023/10	9,783,758,000	2022/10	7,304,501,000	2021/10	7,084,292,000	2020/10	4,533,521,000
2024/09	9,078,340,000	2023/09	10,596,263,000	2022/09	8,785,104,000	2021/09	5,876,875,000	2020/09	5,200,379,000
2024/08	9,920,706,000	2023/08	9,093,422,000	2022/08	7,757,743,000	2021/08	5,615,517,000	2020/08	4,117,998,000
2024/07	9,325,525,000	2023/07	8,276,730,000	2022/07	7,859,156,000	2021/07	5,280,140,000	2020/07	4,898,128,000
2024/06	9,747,822,000	2023/06	7,898,632,000	2022/06	7,439,029,000	2021/06	6,119,927,000	2020/06	3,587,099,000
2024/05	11,086,951,000	2023/05	9,279,140,000	2022/05	7,459,487,000	2021/05	5,595,081,000	2020/05	4,337,384,000
2024/04	9,995,844,000	2023/04	6,668,646,000	2022/04	7,474,106,000	2021/04	4,298,685,000	2020/04	5,322,742,000

本益比



日期	本益比	日期	本益比	日期	本益比
4/24	11.94	4/10	16.35	3/25	17.44
4/23	11.75	4/9	14.96	3/24	17.54
4/22	10.69	4/8	15.25	3/21	17.58
4/21	11.85	4/7	15.35	3/20	17.56
4/18	13.17	4/2	17.04	3/19	17.46
4/17	14.62	4/1	16.94	3/18	17.52
4/16	16.25	3/31	16.60	3/17	17.29
4/15	16.33	3/28	17.15	3/14	17.31
4/14	16.12	3/27	17.25	3/13	17.21
4/11	16.17	3/26	17.46	3/12	17.50

重大訊息

(詳細請參考 [MOPS](#) 網站)

主旨	發表時間
▶本公司有價證券於集中交易市場達公布注意交易資訊標準，故公布相關財務業務等重大訊息，以利投資人區別瞭解(補充說明其他應敘明事項)	2025/04/24 23:11:44
▶代本公司重要子公司CTCI Americas,Inc.公告債務人GCEH 聲請重整(補充說明其他應敘明事項)	2025/04/24 23:26:50
▶本公司有價證券於集中交易市場達公布注意交易資訊標準，故公布相關財務業務等重大訊息，以利投資人區別瞭解	2025/04/23 19:54:26
▶(更正歸屬母公司業主淨利)本公司有價證券於集中交易市場 達公布注意交易資訊標準，故公布相關財務業務等重大訊息，以利投資人區別瞭解	2025/04/23 21:21:21
▶本公司董事會決議召開114年股東常會(新增議案)	2025/04/22 19:08:18

配股配息

股利年度	股東會日期	期別	現金股利(元/股)	盈餘配股(元/股)
113	2025/05/28	113	1.00000	1.00000
112	-	112	2.06000	0.00000
111	-	111	1.91000	0.00000
110	2022/05/26	110	2.30000	0.00000
109	2021/05/28	109	0.87000	0.00000