

油電燃氣業

35.4 ▲ 0.45 最高36.0 | 最低
35.0

【+/-/X表示漲/跌/不比價】

公司基本資料

公司名稱	欣高石油氣股份有限公司
公司發言人	黃進雄
公司網址	www.hkgas.com.tw
實收資本額	新台幣 1,203,693,030
主要經營業務	以導管輸送天然氣 氣體導管裝置 石油氣(天然氣)具及器材製造及代銷
上市日期	2000/03/21
產業類別	油電燃氣業

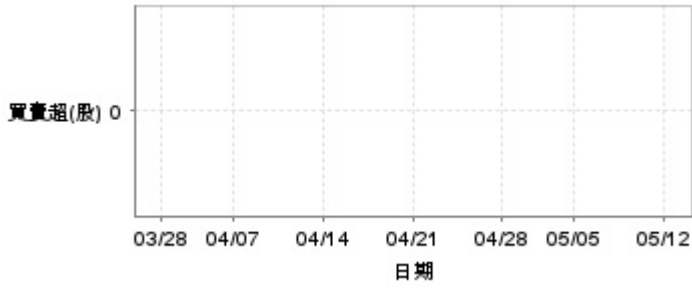
股價資訊

股價



日期	收盤價	成交股數	日期	收盤價	成交股數	日期	收盤價	成交股數
5/12	35.4	27,427	4/25	35.1	9,006	4/11	34.2	2,278
5/9	34.95	9,105	4/24	35.05	12,400	4/10	34.55	12,292
5/8	35.2	11,138	4/23	34.45	5,350	4/9	33.9	39,134
5/7	35.15	7,162	4/22	34.4	6,234	4/8	34.55	22,410
5/6	34.95	10,202	4/21	34.85	7,588	4/7	33.9	91,710
5/5	35.0	10,199	4/18	34.05	2,476	4/2	36.0	39,665
5/2	35.0	8,351	4/17	33.95	3,002	4/1	35.85	8,044
4/30	34.7	4,135	4/16	33.95	12,145	3/31	35.35	14,274
4/29	34.9	10,474	4/15	34.4	3,118	3/28	35.6	27,738
4/28	34.95	8,120	4/14	34.15	23,654	3/27	35.8	16,223

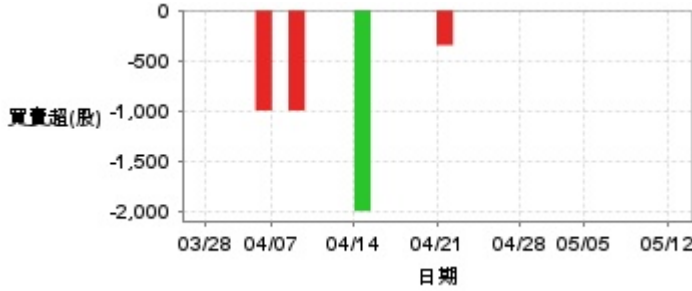
投信買賣超



外資及陸資買賣超

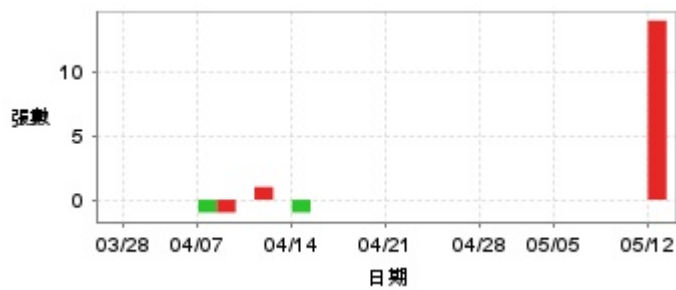


自營商買賣超

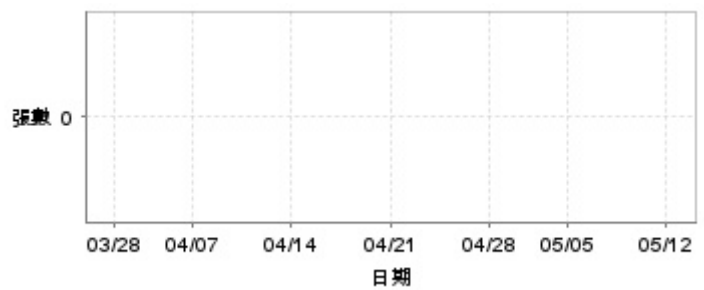


日期	投信買(+)/賣(-)超	自營商買(+)/賣(-)超	外資及陸資買(+)/賣(-)超	日期	投信買(+)/賣(-)超	自營商買(+)/賣(-)超	外資及陸資買(+)/賣(-)超
5/12	0	0	+4,040	4/18	0	0	+52
5/9	0	0	0	4/17	0	0	+1,000
5/8	0	0	+964	4/16	0	0	-7,995
5/7	0	0	0	4/15	0	0	+999
5/6	0	0	0	4/14	0	-2,000	-5,000
5/5	0	0	+1	4/11	0	0	+1,000
5/2	0	0	+985	4/10	0	0	-2,914
4/30	0	0	-1,992	4/9	0	0	-13,000
4/29	0	0	+988	4/8	0	-1,000	-5,000
4/28	0	0	-946	4/7	0	0	0
4/25	0	0	-1,000	4/2	0	-1,000	+2,000
4/24	0	0	-1,000	4/1	0	0	-2,000
4/23	0	0	0	3/31	0	0	-7,000
4/22	0	0	-1,000	3/28	0	0	-5,000
4/21	0	-350	-57	3/27	0	0	-1,000

融資



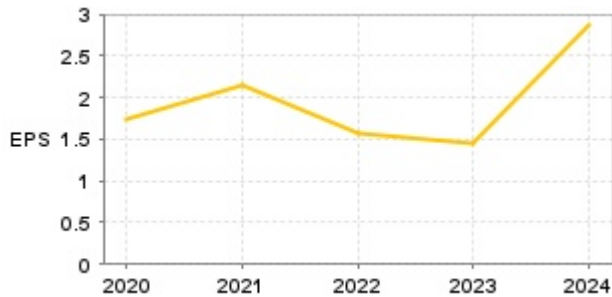
融券



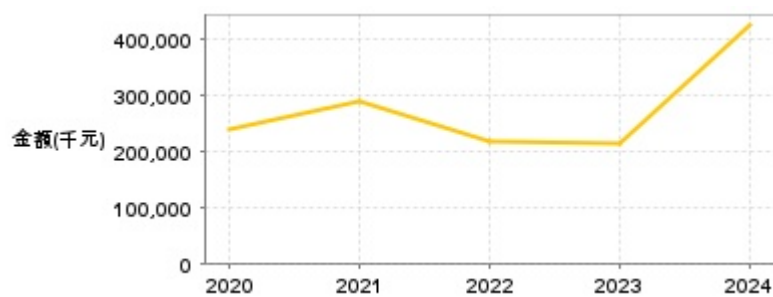
日期	融資張數	融券張數	日期	融資張數	融券張數	日期	融資張數	融券張數
5/12	+14	0	4/25	0	0	4/11	0	0
5/9	0	0	4/24	0	0	4/10	+1	0
5/8	0	0	4/23	0	0	4/9	0	0
5/7	0	0	4/22	0	0	4/8	-1	0
5/6	0	0	4/21	0	0	4/7	-1	0
5/5	0	0	4/18	0	0	4/2	0	0
5/2	0	0	4/17	0	0	4/1	0	0
4/30	0	0	4/16	0	0	3/31	0	0
4/29	0	0	4/15	0	0	3/28	0	0
4/28	0	0	4/14	-1	0	3/27	0	0

公司財務資訊彙整

每股盈餘

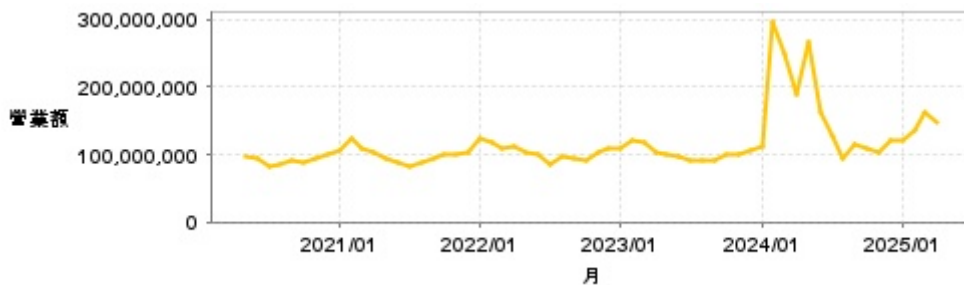


繼續營業單位稅前淨利



年度	第一季		半年度		前三季		全年度	
	每股盈餘	繼續營業單位稅前淨利(千元)	每股盈餘	繼續營業單位稅前淨利(千元)	每股盈餘	繼續營業單位稅前淨利(千元)	每股盈餘	繼續營業單位稅前淨利(千元)
2025年	0.76	117,591	-	-	-	-	-	-
2024年	0.51	79,080	1.46	230,578	1.98	304,555	2.86	425,309
2023年	0.35	51,752	0.85	121,290	1.11	167,061	1.44	215,485
2022年	0.44	69,477	0.87	129,809	1.37	192,130	1.57	219,835
2021年	0.67	98,575	0.97	139,690	1.48	202,973	2.15	290,794
2020年	0.59	79,780	1.00	133,300	1.38	192,160	1.73	240,380

月營收



月	營收	月	營收	月	營收	月	營收	月	營收
2025/04	148,370,000	2024/04	189,027,000	2023/04	102,435,000	2022/04	113,437,000	2021/04	103,600,000
2025/03	163,623,000	2024/03	249,803,000	2023/03	117,519,000	2022/03	109,026,000	2021/03	108,644,000
2025/02	135,409,000	2024/02	297,958,000	2023/02	121,108,000	2022/02	118,384,000	2021/02	124,378,000
2025/01	121,586,000	2024/01	111,462,000	2023/01	109,169,000	2022/01	123,578,000	2021/01	106,782,000
2024/12	120,070,000	2023/12	105,710,000	2022/12	110,111,000	2021/12	103,622,000	2020/12	100,592,000
2024/11	103,591,000	2023/11	100,727,000	2022/11	101,761,000	2021/11	99,093,000	2020/11	95,547,000
2024/10	109,073,000	2023/10	100,696,000	2022/10	91,099,000	2021/10	99,847,000	2020/10	88,595,000
2024/09	116,226,000	2023/09	90,501,000	2022/09	93,146,000	2021/09	93,721,000	2020/09	91,183,000
2024/08	93,133,000	2023/08	91,879,000	2022/08	97,643,000	2021/08	89,293,000	2020/08	84,992,000
2024/07	127,563,000	2023/07	90,192,000	2022/07	86,467,000	2021/07	80,917,000	2020/07	82,300,000
2024/06	163,521,000	2023/06	96,478,000	2022/06	100,059,000	2021/06	89,622,000	2020/06	94,619,000
2024/05	266,859,000	2023/05	101,610,000	2022/05	102,769,000	2021/05	93,959,000	2020/05	96,200,000

本益比



日期	本益比	日期	本益比	日期	本益比
5/12	11.38	4/25	12.27	4/11	11.96
5/9	11.24	4/24	12.26	4/10	12.08
5/8	12.31	4/23	12.05	4/9	11.85
5/7	12.29	4/22	12.03	4/8	12.08
5/6	12.22	4/21	12.19	4/7	11.85
5/5	12.24	4/18	11.91	4/2	12.59
5/2	12.24	4/17	11.87	4/1	12.53
4/30	12.13	4/16	11.87	3/31	12.36
4/29	12.20	4/15	12.03	3/28	12.45
4/28	12.22	4/14	11.94	3/27	12.52

重大訊息

(詳細請參考 [MOPS](#) 網站)

主旨	發表時間
▶公告本公司董事會通過114年第1季合併財務報告	2025/05/05 14:07:52
▶公告本公司董事會通過114年第1季合併財務報告	2025/05/05 14:07:52
▶114年第一季財務報告董事會預計召開日期為114年5月5日	2025/04/22 14:39:00
▶(更正年度)公告本公司114年度股東常會召開日期	2025/03/11 09:41:47
▶公告董事會通過對關係人捐贈事宜	2025/03/10 14:37:05

配股配息

股利年度	股東會日期	期別	現金股利(元/股)	盈餘配股(元/股)
113	2025/06/02	113	1.80000	0.00000
112	2024/05/31	112	1.00000	0.00000
111	2023/05/29	111	0.30000	0.90000
110	2022/06/13	110	1.40000	0.00000
109	2021/06/07	109	1.30000	0.00000