

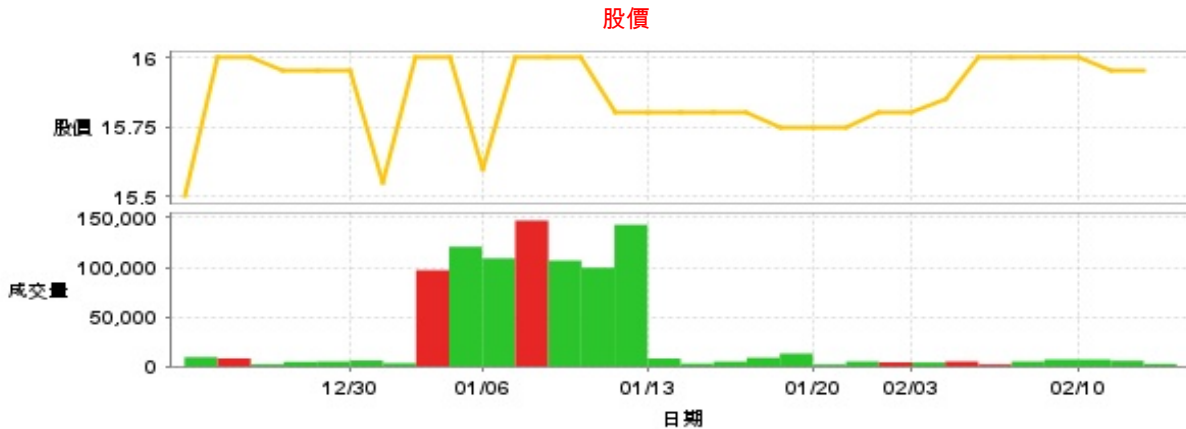
其他

15.95 X 0.0 最高15.95 | 最低 15.9 【+/-/X表示漲/跌/不比價】

公司基本資料

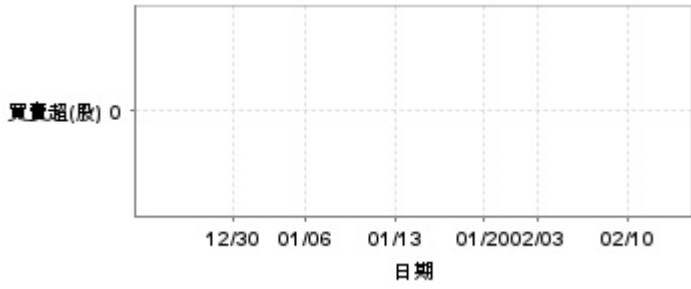
公司名稱	秋雨創新股份有限公司
公司發言人	張鈞翔
公司網址	http://www.choiceprintgroup.com
實收資本額	新台幣 1,012,800,000
主要經營業務	印刷;製版;印刷品裝訂及加工業 ;攝影業 特定專業區開發業;投資興建公共建設業;新市鎮、新社區開發業; 區段徵收及市地重劃代辦業;都市更新重建業
上市日期	1999/06/28
產業類別	其他

股價資訊

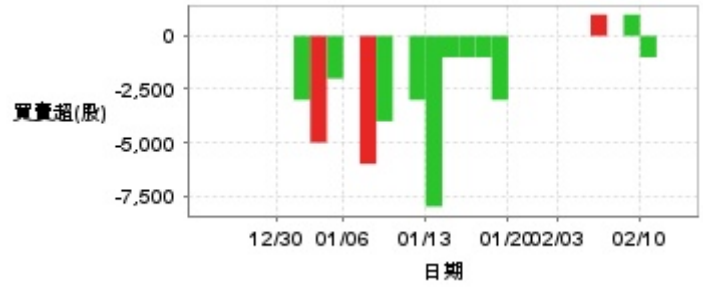


日期	收盤價	成交股數	日期	收盤價	成交股數	日期	收盤價	成交股數
2/12	15.95	2,500	1/20	15.75	2,000	1/6	15.6	109,073
2/11	15.95	5,753	1/17	15.75	13,000	1/3	16.0	120,770
2/10	16.0	7,000	1/16	15.8	8,800	1/2	16.0	97,100
2/7	16.0	7,050	1/15	15.8	4,914	12/31	15.55	3,301
2/6	16.0	5,004	1/14	15.8	2,864	12/30	15.95	6,011
2/5	16.0	2,001	1/13	15.8	8,001	12/27	15.95	5,001
2/4	15.85	5,000	1/10	15.8	143,002	12/26	15.95	4,662
2/3	15.8	4,000	1/9	16.0	99,620	12/25	16.0	2,118
1/22	15.8	4,172	1/8	16.0	106,823	12/24	16.0	8,178
1/21	15.75	5,001	1/7	16.0	147,190	12/23	15.5	9,363

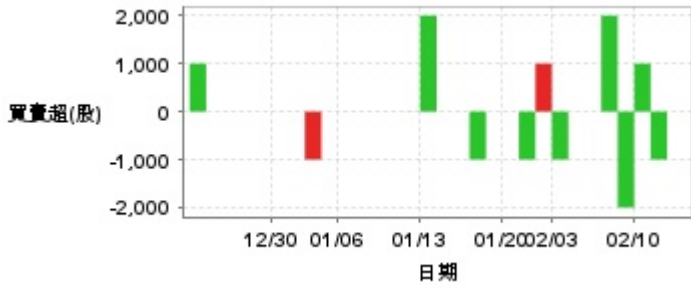
投信買賣超



外資及陸資買賣超

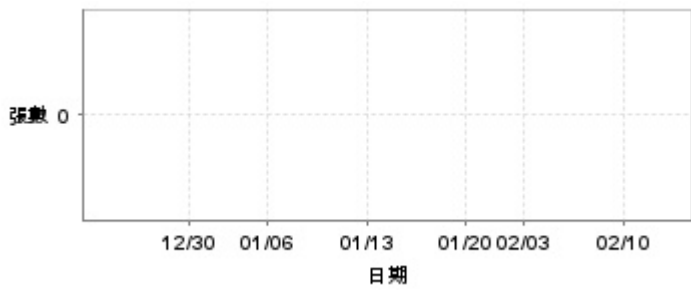


自營商買賣超

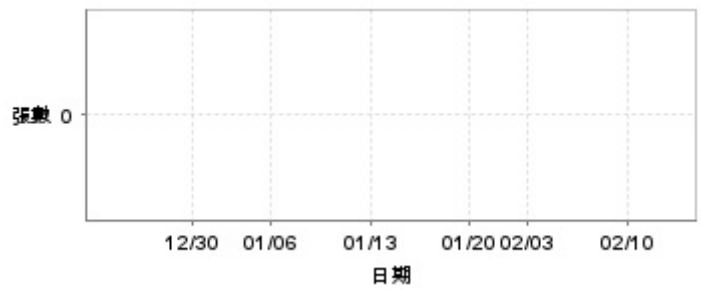


日期	投信買(+)/賣(-)超	自營商買(+)/賣(-)超	外資及陸資買(+)/賣(-)超	日期	投信買(+)/賣(-)超	自營商買(+)/賣(-)超	外資及陸資買(+)/賣(-)超
2/12	0	0	0	1/13	0	+2,000	-8,000
2/11	0	-1,000	0	1/10	0	+2	-3,000
2/10	0	+1,000	-1,000	1/9	0	0	0
2/7	0	-2,000	+1,000	1/8	0	0	-4,000
2/6	0	+2,000	0	1/7	0	0	-6,000
2/5	0	0	+1,000	1/6	0	0	0
2/4	0	0	0	1/3	0	0	-2,000
2/3	0	-1,000	0	1/2	0	-1,000	-5,000
1/22	0	+1,000	0	12/31	0	0	-3,000
1/21	0	-1,000	0	12/30	0	0	0
1/20	0	0	0	12/27	0	0	0
1/17	0	0	-3,000	12/26	0	0	0
1/16	0	-1,000	-1,000	12/25	0	0	0
1/15	0	0	-1,000	12/24	0	0	0
1/14	0	0	-1,000	12/23	0	+1,000	0

融資



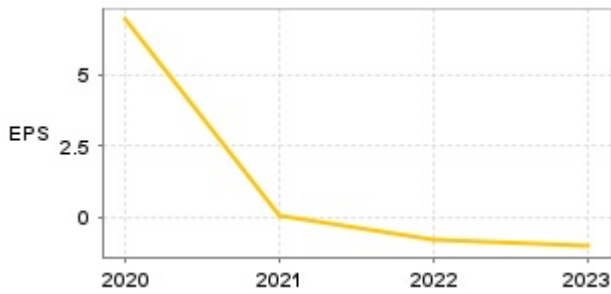
融券



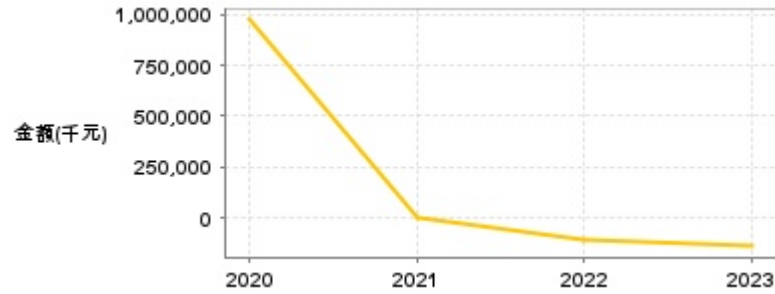
日期	融資張數	融券張數	日期	融資張數	融券張數	日期	融資張數	融券張數
2/12	0	0	1/20	0	0	1/6	0	0
2/11	0	0	1/17	0	0	1/3	0	0
2/10	0	0	1/16	0	0	1/2	0	0
2/7	0	0	1/15	0	0	12/31	0	0
2/6	0	0	1/14	0	0	12/30	0	0
2/5	0	0	1/13	0	0	12/27	0	0
2/4	0	0	1/10	0	0	12/26	0	0
2/3	0	0	1/9	0	0	12/25	0	0
1/22	0	0	1/8	0	0	12/24	0	0
1/21	0	0	1/7	0	0	12/23	0	0

公司財務資訊彙整

每股盈餘

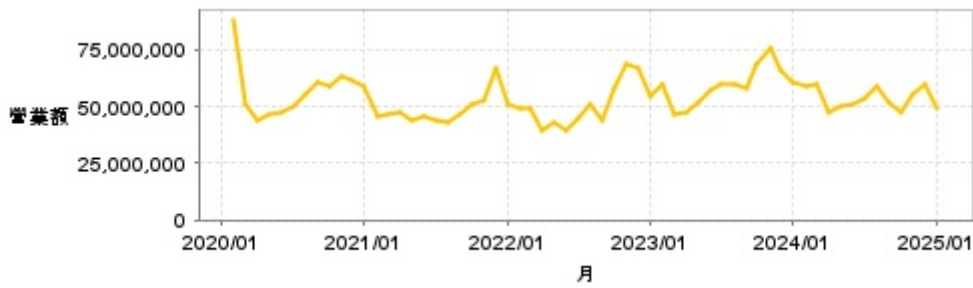


繼續營業單位稅前淨利



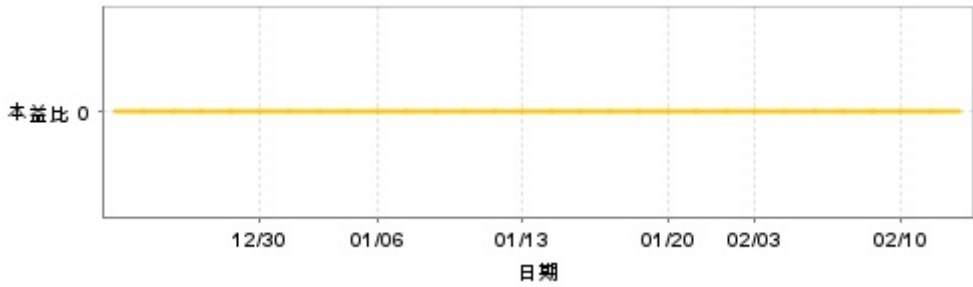
年度	第一季		半年度		前三季		全年度	
	每股盈餘	繼續營業單位稅前淨利(千元)	每股盈餘	繼續營業單位稅前淨利(千元)	每股盈餘	繼續營業單位稅前淨利(千元)	每股盈餘	繼續營業單位稅前淨利(千元)
2024年	-0.09	-13,404	0	-6,843	-0.18	-27,215	-	-
2023年	-0.02	-4,261	0.16	15,217	0.29	28,309	-1.04	-140,130
2022年	-1.06	-133,999	-0.98	-125,005	-0.84	-111,677	-0.82	-108,512
2021年	0.03	2,750	0.07	6,455	0.09	11,079	0.05	2,844
2020年	0.21	53,403	5.47	1,048,763	5.58	1,068,111	6.94	975,221

月營收



月	營收	月	營收	月	營收	月	營收	月	營收
2025/01	49,046,000	2024/01	60,270,000	2023/01	54,376,000	2022/01	51,343,000	2021/01	58,599,000
2024/12	59,946,000	2023/12	65,463,000	2022/12	66,850,000	2021/12	67,131,000	2020/12	61,824,000
2024/11	55,740,000	2023/11	75,856,000	2022/11	68,494,000	2021/11	53,095,000	2020/11	63,633,000
2024/10	47,691,000	2023/10	68,445,000	2022/10	58,138,000	2021/10	50,508,000	2020/10	59,241,000
2024/09	51,454,000	2023/09	58,000,000	2022/09	43,944,000	2021/09	46,343,000	2020/09	60,399,000
2024/08	58,510,000	2023/08	59,317,000	2022/08	51,266,000	2021/08	42,896,000	2020/08	55,180,000
2024/07	53,798,000	2023/07	59,298,000	2022/07	44,423,000	2021/07	43,866,000	2020/07	50,099,000
2024/06	51,242,000	2023/06	56,878,000	2022/06	39,779,000	2021/06	45,373,000	2020/06	47,076,000
2024/05	50,206,000	2023/05	51,555,000	2022/05	43,016,000	2021/05	44,073,000	2020/05	46,853,000
2024/04	47,092,000	2023/04	47,132,000	2022/04	39,366,000	2021/04	47,439,000	2020/04	44,051,000
2024/03	59,853,000	2023/03	46,893,000	2022/03	48,735,000	2021/03	46,869,000	2020/03	51,285,000
2024/02	59,069,000	2023/02	59,525,000	2022/02	48,711,000	2021/02	45,177,000	2020/02	88,384,000

本益比



日期	本益比	日期	本益比	日期	本益比
2/12	0.00	1/20	0.00	1/6	0.00
2/11	0.00	1/17	0.00	1/3	0.00
2/10	0.00	1/16	0.00	1/2	0.00
2/7	0.00	1/15	0.00	12/31	0.00
2/6	0.00	1/14	0.00	12/30	0.00
2/5	0.00	1/13	0.00	12/27	0.00
2/4	0.00	1/10	0.00	12/26	0.00
2/3	0.00	1/9	0.00	12/25	0.00
1/22	0.00	1/8	0.00	12/24	0.00
1/21	0.00	1/7	0.00	12/23	0.00

重大訊息

(詳細請參考 [MOPS](#) 網站)

主旨	發表時間
▶ 本公司受邀參加福邦證券舉辦之法人說明會	2024/11/28 13:44:07
▶ 公告本公司113年第3季財務報告董事會預計召開日期為113年11月7日	2024/10/30 13:34:31
▶ 公告本公司暨重要子公司廣豐國際媒體股份有限公司接獲 刑事第二審判決書	2024/09/26 15:05:35
▶ 代重要子公司廣豐國際媒體股份有限公司公告更換簽證 會計師事務所及簽證會計師	2024/08/28 15:53:31
▶ 公告本公司更換簽證會計師事務所及簽證會計師	2024/08/09 16:46:31

配股配息

股利年度	股東會日期	期別	現金股利(元/股)	盈餘配股(元/股)
112	-	112	0.00000	0.00000
111	-	111	0.00000	0.00000
110	-	110	0.00000	0.00000
109	2021/05/25	109	0.40000	0.00000