

油電燃氣業

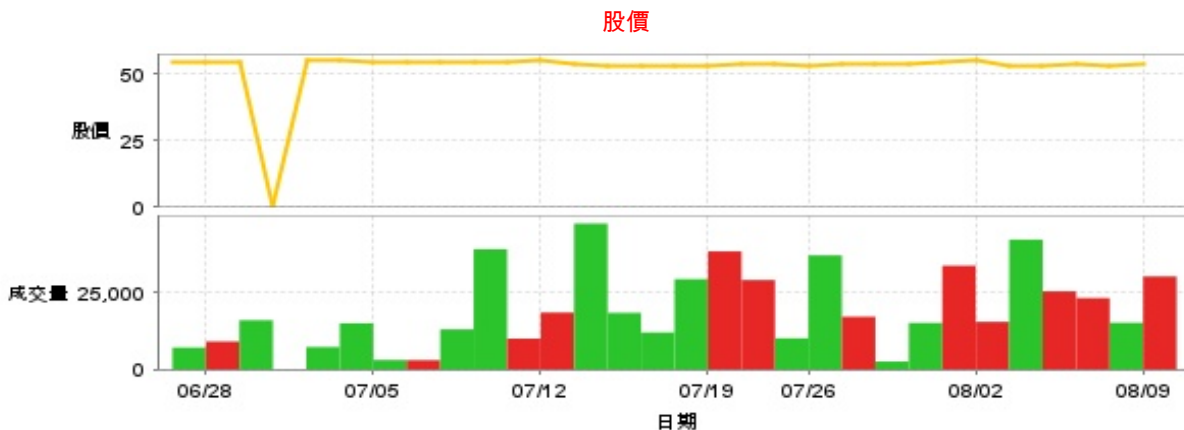
54.2 ▲ 1.0 最高54.2 | 最低  
53.0

【+/-/X表示漲/跌/不比價】

## 公司基本資料

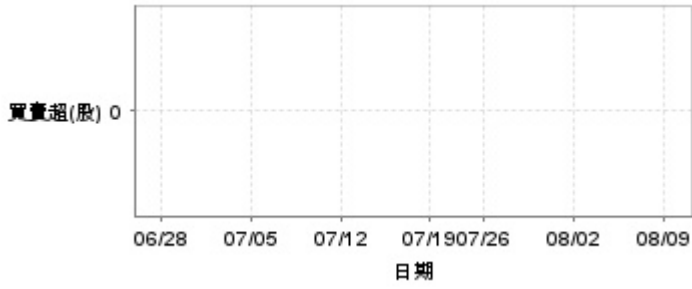
公司名稱	新海瓦斯股份有限公司
公司發言人	楊朝凱
公司網址	https://www.shinhaigas.com.tw/
實收資本額	新台幣 1,795,040,750
主要經營業務	天然氣之供應、燃氣導管安裝工程，相關器材之製造及供應。 度量衡器批發及零售，進口及買賣業務。廚房器具批發及零售業。 第一類電信事業。燃氣熱水器承裝業。
上市日期	1998/04/08
產業類別	油電燃氣業

## 股價資訊



日期	收盤價	成交股數	日期	收盤價	成交股數	日期	收盤價	成交股數
8/9	54.2	30,170	7/26	53.2	37,000	7/10	54.5	39,005
8/8	53.2	15,150	7/23	54.0	10,117	7/9	54.6	13,001
8/7	53.8	23,155	7/22	54.0	28,996	7/8	54.7	3,001
8/6	53.3	25,342	7/19	53.4	38,298	7/5	54.6	3,064
8/5	53.0	42,121	7/18	53.3	29,293	7/4	55.0	15,000
8/2	55.0	15,438	7/17	53.5	12,000	7/3	55.0	7,273
8/1	54.6	33,673	7/16	53.5	18,359	7/2	0.0	39
7/31	53.6	15,106	7/15	53.8	47,318	7/1	54.4	15,961
7/30	53.6	2,553	7/12	55.1	18,454	6/28	54.9	9,071
7/29	53.6	17,100	7/11	54.6	10,001	6/27	54.5	7,100

投信買賣超



外資及陸資買賣超

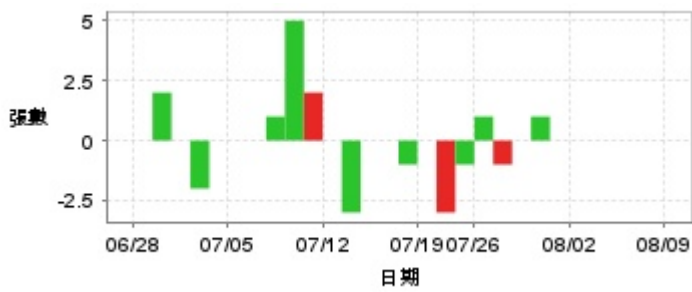


自營商買賣超

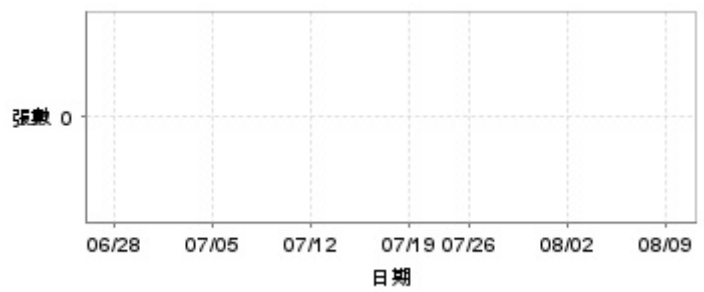


日期	投信買(+)/賣(-)超	自營商買(+)/賣(-)超	外資及陸資買(+)/賣(-)超	日期	投信買(+)/賣(-)超	自營商買(+)/賣(-)超	外資及陸資買(+)/賣(-)超
8/9	0	-1,000	+12,000	7/17	0	0	+4,000
8/8	0	0	-6,000	7/16	0	0	-2,000
8/7	0	0	-10,000	7/15	0	0	+4,000
8/6	0	+1,000	+19,000	7/12	0	0	+4,000
8/5	0	-11,000	+3,000	7/11	0	0	+2,000
8/2	0	0	+1,000	7/10	0	0	+2,000
8/1	0	0	+20,000	7/9	0	0	-4,000
7/31	0	0	+8,996	7/8	0	0	0
7/30	0	0	+1,000	7/5	0	0	0
7/29	0	0	+7,000	7/4	0	0	+13,000
7/26	0	0	+1,000	7/3	0	+4,000	0
7/23	0	0	+2,000	7/2	0	0	0
7/22	0	0	+17,000	7/1	0	0	+1,000
7/19	0	0	-21,000	6/28	0	0	+6,000
7/18	0	0	+2,957	6/27	0	0	-4,000

融資



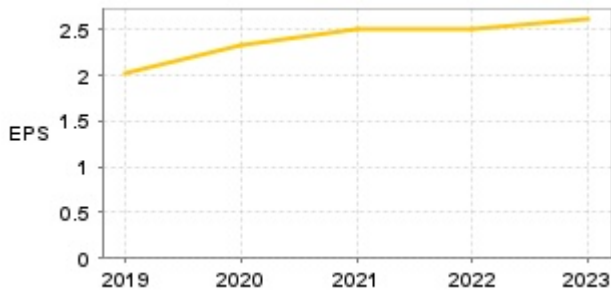
融券



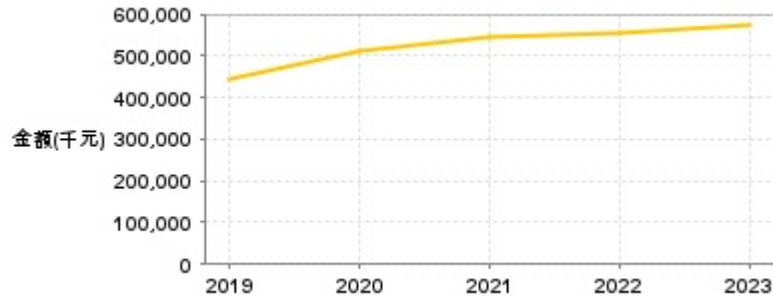
日期	融資張數	融券張數	日期	融資張數	融券張數	日期	融資張數	融券張數
8/9	0	0	7/26	+1	0	7/10	+5	0
8/8	0	0	7/23	-1	0	7/9	+1	0
8/7	0	0	7/22	-3	0	7/8	0	0
8/6	0	0	7/19	0	0	7/5	0	0
8/5	0	0	7/18	-1	0	7/4	0	0
8/2	0	0	7/17	0	0	7/3	-2	0
8/1	0	0	7/16	0	0	7/2	0	0
7/31	+1	0	7/15	-3	0	7/1	+2	0
7/30	0	0	7/12	0	0	6/28	0	0
7/29	-1	0	7/11	+2	0	6/27	0	0

## 公司財務資訊彙整

每股盈餘

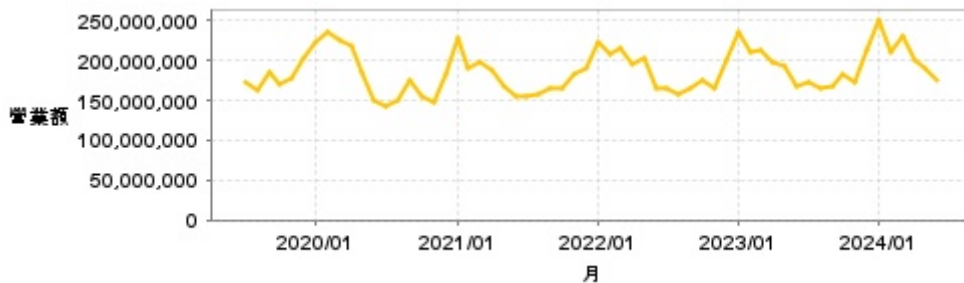


繼續營業單位稅前淨利



年度	第一季		半年度		前三季		全年度	
	每股盈餘	繼續營業單位稅前淨利(千元)	每股盈餘	繼續營業單位稅前淨利(千元)	每股盈餘	繼續營業單位稅前淨利(千元)	每股盈餘	繼續營業單位稅前淨利(千元)
2024年	0.68	156,837	1.55	339,670	-	-	-	-
2023年	0.72	161,884	1.51	332,049	2.18	476,651	2.61	572,197
2022年	0.69	156,167	1.28	290,596	2.12	463,469	2.52	553,539
2021年	0.70	156,357	1.30	289,236	2.08	453,068	2.50	546,896
2020年	0.53	123,303	1.16	260,419	2.02	438,871	2.34	510,698
2019年	0.45	100,158	1.09	242,743	1.73	377,877	2.03	444,671

月營收



月	營收	月	營收	月	營收	月	營收	月	營收
2024/06	174,144,000	2023/06	167,530,000	2022/06	165,543,000	2021/06	154,153,000	2020/06	150,479,000
2024/05	190,814,000	2023/05	193,234,000	2022/05	202,713,000	2021/05	168,630,000	2020/05	185,176,000
2024/04	199,839,000	2023/04	197,287,000	2022/04	195,078,000	2021/04	188,442,000	2020/04	219,046,000
2024/03	230,776,000	2023/03	213,165,000	2022/03	214,663,000	2021/03	198,578,000	2020/03	225,778,000
2024/02	210,403,000	2023/02	210,040,000	2022/02	207,234,000	2021/02	189,902,000	2020/02	235,108,000
2024/01	252,064,000	2023/01	234,677,000	2022/01	224,033,000	2021/01	229,327,000	2020/01	224,004,000
2023/12	212,817,000	2022/12	199,562,000	2021/12	189,420,000	2020/12	183,714,000	2019/12	203,536,000
2023/11	171,814,000	2022/11	164,863,000	2021/11	183,768,000	2020/11	148,738,000	2019/11	178,691,000
2023/10	183,821,000	2022/10	175,129,000	2021/10	164,136,000	2020/10	155,560,000	2019/10	170,653,000
2023/09	166,699,000	2022/09	164,721,000	2021/09	164,290,000	2020/09	175,862,000	2019/09	186,340,000
2023/08	166,126,000	2022/08	157,646,000	2021/08	156,727,000	2020/08	150,536,000	2019/08	162,200,000
2023/07	172,286,000	2022/07	165,373,000	2021/07	154,786,000	2020/07	143,816,000	2019/07	172,882,000

本益比



日期	本益比	日期	本益比	日期	本益比
8/9	20.53	7/26	20.70	7/10	21.21
8/8	20.15	7/23	21.01	7/9	21.25
8/7	20.93	7/22	21.01	7/8	21.28
8/6	20.74	7/19	20.78	7/5	21.25
8/5	20.62	7/18	20.74	7/4	21.40
8/2	21.40	7/17	20.82	7/3	21.40
8/1	21.25	7/16	20.82	7/2	21.17
7/31	20.86	7/15	20.93	7/1	21.17
7/30	20.86	7/12	21.44	6/28	21.36
7/29	20.86	7/11	21.25	6/27	21.21

## 重大訊息

(詳細請參考 [MOPS](#) 網站)

主旨	發表時間
▶公告本公司內部稽核主管異動	2024/08/08 17:01:57
▶公告本公司113年第2季合併財務報告業經提報董事會通過	2024/08/08 17:01:39
▶公告本公司研發主管異動	2024/08/08 17:02:15
▶公告本公司113年第2季合併財務報告董事會召開日期	2024/07/31 16:51:27
▶公告本公司總經理異動	2024/07/11 15:51:01

## 配股配息

股利年度	股東會日期	期別	現金股利(元/股)	盈餘配股(元/股)
112	2024/06/13	112	2.00000	0.00000
111	2023/06/15	111	2.00000	0.00000
110	2022/06/24	110	2.00000	0.00000
109	2021/06/11	109	1.80000	0.00000
108	2020/06/11	108	1.70000	0.00000