

其他

40.7 ▲ 0.05 最高40.7 | 最低40.5 【+/-/X表示漲/跌/不比價】

公司基本資料

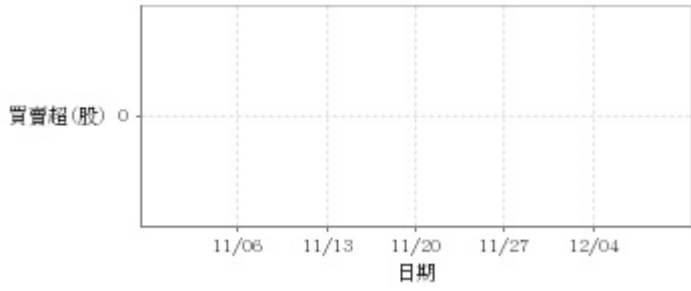
公司名稱	台灣新光保全股份有限公司
公司發言人	黃春明
公司網址	www.sks.com.tw
實收資本額	新台幣 3,874,896,050
主要經營業務	防盜,防火,防災之安全維護 現金或其他貴重物品運送及人身之安全維護 門禁設備,數位影像監控之系統規劃,設計保養,修理按裝,及諮詢顧問
上市日期	1995/12/09
產業類別	其他

股價資訊



日期	收盤價	成交股數	日期	收盤價	成交股數	日期	收盤價	成交股數
12/8	40.7	192,769	11/24	40.6	203,929	11/10	40.15	177,106
12/7	40.65	216,731	11/23	40.8	338,428	11/9	40.2	97,700
12/6	40.7	91,668	11/22	40.6	289,523	11/8	40.15	128,076
12/5	40.8	127,624	11/21	40.5	245,522	11/7	40.1	66,620
12/4	40.85	405,782	11/20	40.4	147,579	11/6	40.15	102,967
12/1	40.65	223,449	11/17	40.35	110,128	11/3	40.1	141,335
11/30	40.45	272,389	11/16	40.4	195,813	11/2	40.1	131,251
11/29	40.5	163,459	11/15	40.25	414,369	11/1	40.0	121,598
11/28	40.55	133,275	11/14	40.15	218,479	10/31	40.0	114,953
11/27	40.5	185,907	11/13	40.1	124,521	10/30	40.05	147,264

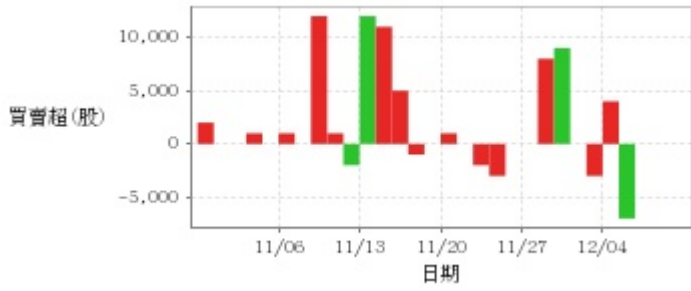
投信買賣超



外資及陸資買賣超

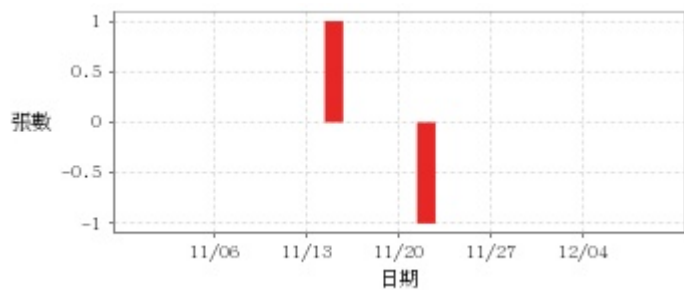


自營商買賣超

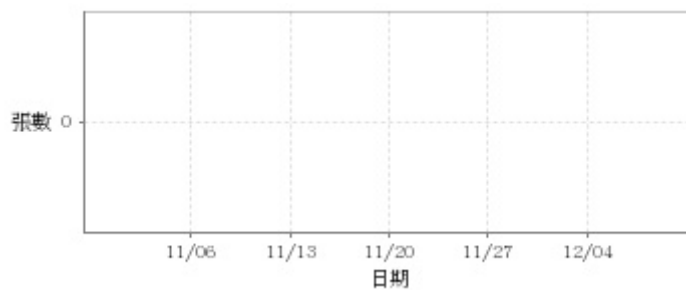


日期	投信買(+)/賣(-)超	自營商買(+)/賣(-)超	外資及陸資買(+) /賣(-)超	日期	投信買(+)/賣(-)超	自營商買(+)/賣(-)超	外資及陸資買(+) /賣(-)超
12/8	0	0	-21,000	11/17	0	0	+15,200
12/7	0	0	-46,098	11/16	0	-1,000	+26,000
12/6	0	0	-2,000	11/15	0	+5,000	+171,000
12/5	0	-7,000	+10,000	11/14	0	+11,000	+5,000
12/4	0	+4,000	+73,000	11/13	0	+12,000	+3,000
12/1	0	-3,000	+44,000	11/10	0	-2,000	+15,000
11/30	0	0	-72,800	11/9	0	+1,000	+9,000
11/29	0	+9,000	+21,000	11/8	0	+12,000	-9,743
11/28	0	+8,000	+9,000	11/7	0	0	+1,000
11/27	0	0	-20,800	11/6	0	+1,000	-1,000
11/24	0	0	-26,889	11/3	0	0	-23,000
11/23	0	-3,000	+60,000	11/2	0	+1,000	-29,000
11/22	0	-2,000	+60,000	11/1	0	0	-29,000
11/21	0	0	+76,000	10/31	0	0	-26,000
11/20	0	+1,000	+36,000	10/30	0	+2,000	-3,000

融資



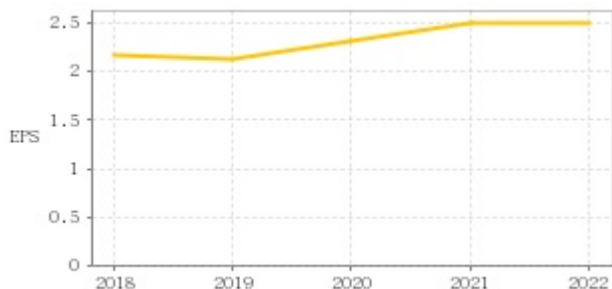
融券



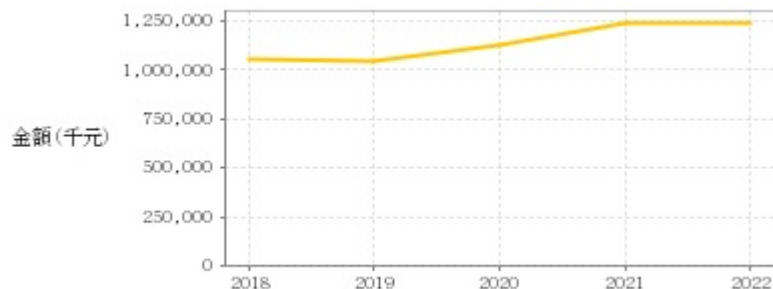
日期	融資張數	融券張數	日期	融資張數	融券張數	日期	融資張數	融券張數
12/8	0	0	11/24	0	0	11/10	0	0
12/7	0	0	11/23	0	0	11/9	0	0
12/6	0	0	11/22	0	0	11/8	0	0
12/5	0	0	11/21	-1	0	11/7	0	0
12/4	0	0	11/20	0	0	11/6	0	0
12/1	0	0	11/17	0	0	11/3	0	0
11/30	0	0	11/16	0	0	11/2	0	0
11/29	0	0	11/15	0	0	11/1	0	0
11/28	0	0	11/14	+1	0	10/31	0	0
11/27	0	0	11/13	0	0	10/30	0	0

公司財務資訊彙整

每股盈餘

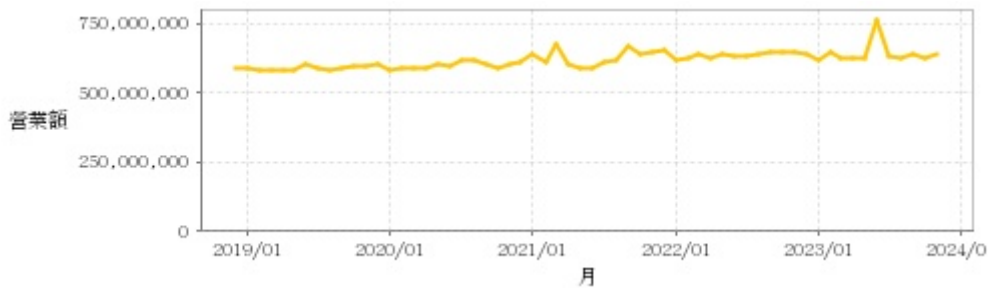


繼續營業單位稅前淨利



年度	第一季		半年度		前三季		全年度	
	每股盈餘	繼續營業單位稅前淨利(千元)	每股盈餘	繼續營業單位稅前淨利(千元)	每股盈餘	繼續營業單位稅前淨利(千元)	每股盈餘	繼續營業單位稅前淨利(千元)
2023年	0.50	258,662	1.47	720,231	1.98	975,240	-	-
2022年	0.52	266,688	1.54	736,078	2.08	1,007,693	2.51	1,244,956
2021年	0.48	257,591	1.03	527,649	2.03	993,960	2.50	1,239,740
2020年	0.34	178,016	1.15	554,787	1.88	915,309	2.31	1,127,595
2019年	0.34	176,756	1.01	503,794	1.63	813,739	2.13	1,045,743
2018年	0.39	184,888	1.10	532,926	1.80	869,035	2.18	1,055,093

月營收



月	營收	月	營收	月	營收	月	營收	月	營收
2023/11	638,992,000	2022/11	649,944,000	2021/11	648,925,000	2020/11	603,439,000	2019/11	598,378,000
2023/10	629,020,000	2022/10	650,626,000	2021/10	638,472,000	2020/10	588,558,000	2019/10	596,825,000
2023/09	641,976,000	2022/09	651,019,000	2021/09	670,397,000	2020/09	607,014,000	2019/09	588,256,000
2023/08	627,665,000	2022/08	639,183,000	2021/08	617,484,000	2020/08	616,447,000	2019/08	582,596,000
2023/07	635,720,000	2022/07	631,362,000	2021/07	613,750,000	2020/07	615,894,000	2019/07	591,236,000
2023/06	765,099,000	2022/06	635,098,000	2021/06	589,600,000	2020/06	596,732,000	2019/06	601,115,000
2023/05	622,825,000	2022/05	642,844,000	2021/05	586,994,000	2020/05	603,437,000	2019/05	579,757,000
2023/04	628,773,000	2022/04	629,106,000	2021/04	602,931,000	2020/04	593,297,000	2019/04	586,064,000
2023/03	629,297,000	2022/03	640,058,000	2021/03	679,709,000	2020/03	590,157,000	2019/03	584,218,000
2023/02	645,158,000	2022/02	624,777,000	2021/02	608,408,000	2020/02	588,708,000	2019/02	584,586,000
2023/01	616,048,000	2022/01	620,036,000	2021/01	643,388,000	2020/01	581,216,000	2019/01	586,353,000
2022/12	638,582,000	2021/12	652,876,000	2020/12	610,106,000	2019/12	600,604,000	2018/12	591,205,000

本益比



日期	本益比	日期	本益比	日期	本益比
12/8	16.89	11/24	16.85	11/10	16.39
12/7	16.87	11/23	16.93	11/9	16.41
12/6	16.89	11/22	16.85	11/8	16.39
12/5	16.93	11/21	16.81	11/7	16.37
12/4	16.95	11/20	16.76	11/6	16.39
12/1	16.87	11/17	16.74	11/3	16.37
11/30	16.78	11/16	16.76	11/2	16.37
11/29	16.81	11/15	16.70	11/1	16.33
11/28	16.83	11/14	16.66	10/31	16.33
11/27	16.81	11/13	16.37	10/30	16.35

重大訊息

(詳細請參考 [MOPS](#) 網站)

主旨	發表時間
▶公告本公司更換股務代理機構案經集保公司准予備查	2023/12/01 17:22:04
▶代子公司新誼整合科技股份有限公司公告 向關係人台灣新光保全股份有限公司取得使用權資產1筆	2023/12/01 17:20:35
▶代子公司新誼整合科技股份有限公司公告 向關係人台灣新光保全股份有限公司取得使用權資產1筆	2023/12/01 17:21:01
▶代子公司新誼整合科技股份有限公司公告 向關係人台灣新光保全股份有限公司取得使用權資產1筆	2023/12/01 17:21:38
▶代子公司誼光國際公寓大廈管理維護(股)公司公告 向關係人華南商業銀行(股)公司處分使用權資產(取消租賃案)	2023/11/24 14:45:34

配股配息

股利年度	股東會日期	期別	現金股利(元/股)	盈餘配股(元/股)
111	2023/06/08	111	2.00000	0.00000
110	2022/06/24	110	2.00000	0.00000
109	2021/06/17	109	2.00000	0.00000
108	2020/06/11	108	1.80000	0.10000
107	2019/06/14	107	1.98000	0.00000