

居家生活

55.7 ▲ 0.5 最高56.5 | 最低
55.3

【+/-/X表示漲/跌/不比價】

公司基本資料

公司名稱	台灣福興工業股份有限公司
公司發言人	李國偉
公司網址	www.fuhsing.com.tw
實收資本額	新台幣 1,884,521,700
主要經營業務	1.表面處理業2.製鎖業3.其他金屬製品製造業4.模具製造零售業 5.電信管制射頻器材輸入製造業6.金屬、鋁鑄造業 7.除許可業務外，得經營法令非禁止或限制之業務
上市日期	1995/03/15
產業類別	居家生活

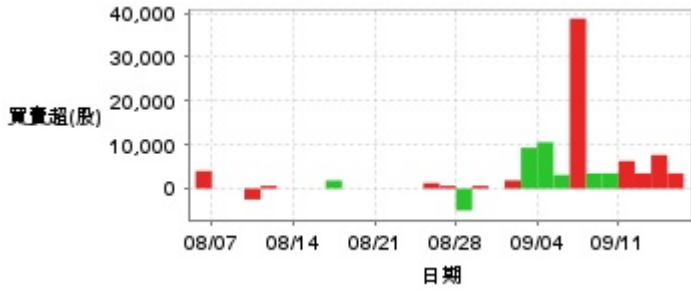
股價資訊

股價



日期	收盤價	成交股數	日期	收盤價	成交股數	日期	收盤價	成交股數
9/16	55.7	320,010	9/2	54.8	242,586	8/19	54.1	219,535
9/13	55.2	237,527	8/30	54.6	130,032	8/16	54.2	170,620
9/12	54.5	131,347	8/29	54.7	160,377	8/15	54.7	216,910
9/11	54.1	174,468	8/28	54.5	120,892	8/14	54.1	130,855
9/10	53.5	133,042	8/27	55.1	81,323	8/13	54.0	195,550
9/9	53.9	183,184	8/26	55.0	390,216	8/12	54.0	354,356
9/6	54.0	183,965	8/23	54.5	127,251	8/9	52.6	186,383
9/5	53.3	207,725	8/22	54.4	132,402	8/8	52.5	122,775
9/4	53.4	383,637	8/21	54.5	191,219	8/7	52.6	334,828
9/3	54.7	466,388	8/20	54.0	177,687	8/6	51.9	536,401

投信買賣超



外資及陸資買賣超



自營商買賣超

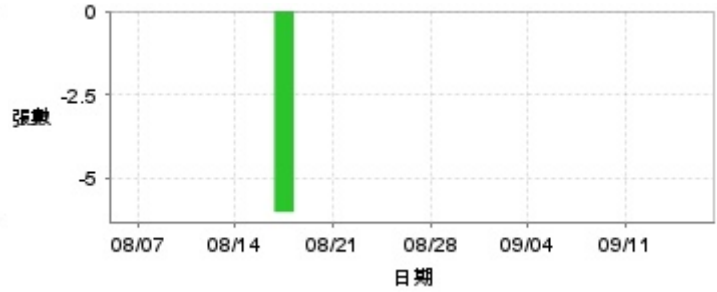


日期	投信買(+)/賣(-)超	自營商買(+)/賣(-)超	外資及陸資買(+)/賣(-)超	日期	投信買(+)/賣(-)超	自營商買(+)/賣(-)超	外資及陸資買(+)/賣(-)超
9/16	+3,468	+2,000	+106,000	8/26	+1,240	+1,000	+269,000
9/13	+7,643	+1,000	+77,000	8/23	0	-1,000	+10,000
9/12	+3,474	+13,000	+49,000	8/22	0	-1,000	+15,000
9/11	+6,286	-1,000	+13,000	8/21	0	0	+30,898
9/10	+3,474	+6,000	-4,000	8/20	0	0	-18,000
9/9	+3,483	0	-54,000	8/19	0	-7,000	+32,000
9/6	+38,738	-5,000	+2,000	8/16	+1,844	+2,000	-91,000
9/5	+3,115	-10,000	-70,000	8/15	0	+14,000	-20,000
9/4	+10,562	-27,000	-59,000	8/14	0	+4,000	+6,000
9/3	+9,300	+4,000	-56,000	8/13	0	+4,000	+6,000
9/2	+1,860	-24,000	+40,000	8/12	+615	0	+79,000
8/30	0	+3,000	-7,349	8/9	-2,486	-20,000	-22,000
8/29	+620	-1,000	+55,000	8/8	0	-4,000	-40,000
8/28	-5,000	-1,000	-31,000	8/7	0	-1,000	+43,000
8/27	+620	0	-8,000	8/6	+4,000	-2,000	-114,000

融資



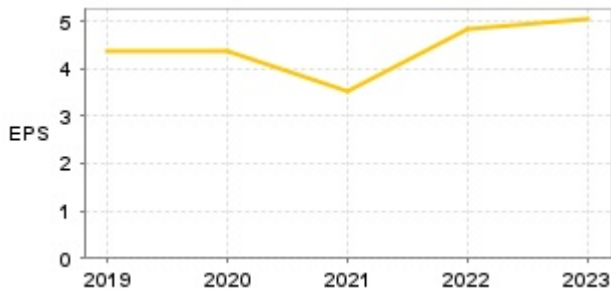
融券



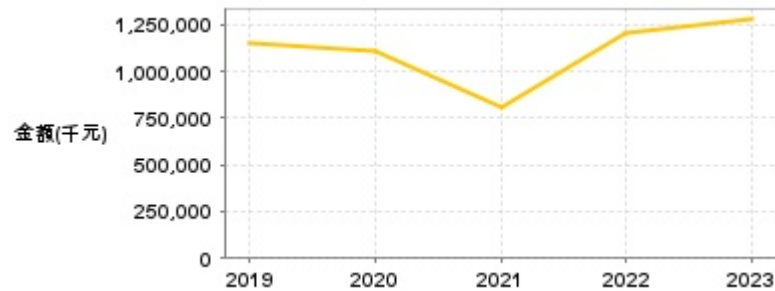
日期	融資張數	融券張數	日期	融資張數	融券張數	日期	融資張數	融券張數
9/16	+25	0	9/2	-4	0	8/19	-2	0
9/13	0	0	8/30	+2	0	8/16	-4	-6
9/12	-1	0	8/29	+1	0	8/15	+1	0
9/11	0	0	8/28	-2	0	8/14	-1	0
9/10	-2	0	8/27	+10	0	8/13	+17	0
9/9	+2	0	8/26	-10	0	8/12	-1	0
9/6	0	0	8/23	-5	0	8/9	+1	0
9/5	+2	0	8/22	+1	0	8/8	0	0
9/4	+4	0	8/21	0	0	8/7	-3	0
9/3	+218	0	8/20	0	0	8/6	-5	0

公司財務資訊彙整

每股盈餘



繼續營業單位稅前淨利



年度	第一季		半年度		前三季		全年度	
	每股盈餘	繼續營業單位稅前淨利(千元)	每股盈餘	繼續營業單位稅前淨利(千元)	每股盈餘	繼續營業單位稅前淨利(千元)	每股盈餘	繼續營業單位稅前淨利(千元)
2024年	1.30	312,221	2.54	623,537	-	-	-	-
2023年	0.51	112,730	1.71	441,599	3.85	978,840	5.03	1,276,711
2022年	0.63	147,852	2.12	532,639	4.14	1,034,435	4.83	1,205,213
2021年	0.88	216,721	1.59	391,587	2.77	639,596	3.54	813,230
2020年	0.80	192,438	2.10	534,151	3.55	899,285	4.37	1,105,138
2019年	0.88	222,648	2.24	594,959	3.62	967,102	4.38	1,154,223

月營收



月	營收	月	營收	月	營收	月	營收	月	營收
2024/08	951,737,000	2023/08	914,124,000	2022/08	894,986,000	2021/08	815,764,000	2020/08	906,113,000
2024/07	716,592,000	2023/07	636,773,000	2022/07	992,611,000	2021/07	941,940,000	2020/07	828,798,000
2024/06	648,017,000	2023/06	717,057,000	2022/06	908,126,000	2021/06	814,502,000	2020/06	754,144,000
2024/05	721,305,000	2023/05	748,214,000	2022/05	818,677,000	2021/05	923,458,000	2020/05	742,651,000
2024/04	601,901,000	2023/04	644,907,000	2022/04	749,436,000	2021/04	865,750,000	2020/04	748,782,000
2024/03	652,161,000	2023/03	593,825,000	2022/03	685,377,000	2021/03	826,660,000	2020/03	612,336,000
2024/02	493,828,000	2023/02	473,150,000	2022/02	586,905,000	2021/02	530,609,000	2020/02	489,665,000
2024/01	761,542,000	2023/01	706,904,000	2022/01	928,156,000	2021/01	813,378,000	2020/01	655,642,000
2023/12	834,085,000	2022/12	651,931,000	2021/12	811,960,000	2020/12	824,403,000	2019/12	690,684,000
2023/11	827,312,000	2022/11	733,613,000	2021/11	810,056,000	2020/11	789,467,000	2019/11	725,474,000
2023/10	859,448,000	2022/10	746,892,000	2021/10	902,840,000	2020/10	797,361,000	2019/10	663,342,000
2023/09	1,117,430,000	2022/09	828,298,000	2021/09	627,651,000	2020/09	884,277,000	2019/09	698,275,000

本益比



日期	本益比	日期	本益比	日期	本益比
9/16	9.51	9/2	9.35	8/19	9.23
9/13	9.42	8/30	9.32	8/16	9.25
9/12	9.30	8/29	9.33	8/15	9.33
9/11	9.23	8/28	9.30	8/14	9.23
9/10	9.13	8/27	9.40	8/13	9.22
9/9	9.20	8/26	9.39	8/12	9.22
9/6	9.22	8/23	9.30	8/9	8.98
9/5	9.10	8/22	9.28	8/8	9.02
9/4	9.11	8/21	9.30	8/7	9.04
9/3	9.33	8/20	9.22	8/6	8.92

重大訊息

(詳細請參考 [MOPS](#) 網站)

主旨	發表時間
▶公告本公司民國113年第二季合併財務報告經董事會決議通過	2024/08/09 14:45:36
▶公告本公司新增資金貸與金額達「公開發行公司資金貸與及背書保證處理準則」第22條第1項第3款之規定	2024/08/09 14:53:28
▶公告民國113年第二季合併財務報告預計提報董事會日期	2024/08/01 15:37:40
▶代子公司合興工業股份有限公司公告除息基準日	2024/06/11 15:08:04
▶代子公司同興股份有限公司公告除息基準日	2024/06/11 16:40:00

配股配息

股利年度	股東會日期	期別	現金股利(元/股)	盈餘配股(元/股)
112	-	112	3.00000	0.00000
111	-	111	2.90000	0.00000
110	2022/05/27	110	2.40000	0.00000
109	2021/05/28	109	2.60000	0.00000
108	2020/05/28	108	2.60000	0.00000