

運動休閒

184.0 ▲ 2.0 最高184.0 | 最低180.5 【+/-/X表示漲/跌/不比價】

公司基本資料

公司名稱	巨大機械工業股份有限公司
公司發言人	李書耕
公司網址	https://www.giantgroup-cycling.com/
實收資本額	新台幣 3,920,646,260
主要經營業務	自行車及零配件製造、加工與銷售。
上市日期	1994/12/29
產業類別	運動休閒

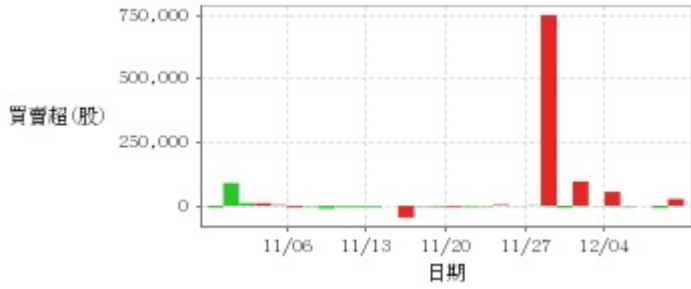
股價資訊

股價

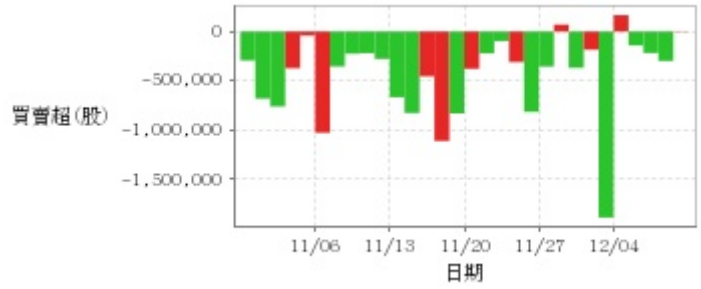


日期	收盤價	成交股數	日期	收盤價	成交股數	日期	收盤價	成交股數
12/8	184.0	1,370,262	11/24	173.5	2,041,976	11/10	168.5	1,615,464
12/7	182.0	1,173,995	11/23	175.0	1,455,514	11/9	170.0	1,135,680
12/6	185.0	857,568	11/22	173.5	1,700,731	11/8	171.0	1,202,104
12/5	186.5	1,299,360	11/21	175.5	1,866,621	11/7	171.0	1,034,333
12/4	187.5	1,723,874	11/20	175.5	2,513,736	11/6	173.5	2,662,246
12/1	184.5	4,132,854	11/17	173.5	2,965,254	11/3	172.5	2,872,293
11/30	190.0	32,843,889	11/16	174.5	5,290,563	11/2	162.5	1,489,730
11/29	185.5	4,513,634	11/15	171.0	5,237,949	11/1	160.0	1,604,396
11/28	185.5	6,494,561	11/14	163.0	2,105,242	10/31	163.0	1,557,324
11/27	173.5	1,516,923	11/13	165.0	1,890,624	10/30	165.5	1,173,860

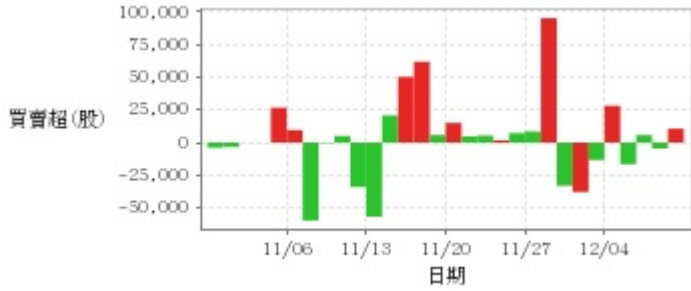
投信買賣超



外資及陸資買賣超



自營商買賣超



日期	投信買(+)/賣(-)超	自營商買(+)/賣(-)超	外資及陸資買(+) 賣(-)超	日期	投信買(+)/賣(-)超	自營商買(+)/賣(-)超	外資及陸資買(+) 賣(-)超
12/8	+27,000	+10,601	+4,597	11/17	-4,200	+5,812	-830,327
12/7	-9,000	-4,537	-298,380	11/16	-2,000	+61,814	-1,109,253
12/6	0	+5,768	-217,670	11/15	-46,000	+50,221	-454,304
12/5	-3,000	-16,493	-141,269	11/14	0	+20,808	-825,824
12/4	+55,000	+28,160	+166,022	11/13	-5,000	-56,703	-665,767
12/1	-1,000	-13,366	-1,885,704	11/10	-5,000	-33,936	-277,590
11/30	+96,083	-37,832	-184,543	11/9	-5,000	+5,048	-219,148
11/29	-8,000	-33,052	-368,214	11/8	-11,000	-504	-225,340
11/28	+750,000	+95,173	+70,388	11/7	-3,000	-59,600	-354,403
11/27	+2,000	+8,513	-355,462	11/6	-6,000	+9,548	-1,026,100
11/24	-1,000	+7,246	-814,503	11/3	+3,000	+26,750	-41,024
11/23	+4,000	+1,831	-309,900	11/2	+10,000	-37	-372,165
11/22	-3,000	+5,391	-96,772	11/1	+11,000	+2	-759,753
11/21	-4,000	+4,724	-221,560	10/31	+90,000	-3,371	-680,177
11/20	-5,000	+15,086	-377,733	10/30	-7,000	-3,907	-293,488

融資



融券



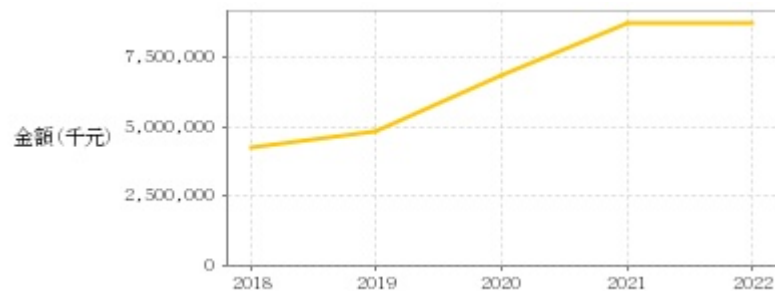
日期	融資張數	融券張數	日期	融資張數	融券張數	日期	融資張數	融券張數
12/8	-15	-23	11/24	-29	-6	11/10	-67	+14
12/7	-289	+1	11/23	+99	-1	11/9	+15	-4
12/6	-1	-1	11/22	-53	+33	11/8	+88	-3
12/5	+23	+14	11/21	-14	+2	11/7	+30	+4
12/4	+1	-5	11/20	+107	-1	11/6	+229	+11
12/1	+264	-111	11/17	+100	-2	11/3	+169	-3
11/30	+164	+15	11/16	+502	+4	11/2	+12	+13
11/29	-14	-20	11/15	+283	-12	11/1	+27	+46
11/28	+362	-1	11/14	+60	+16	10/31	+6	+2
11/27	-118	-1	11/13	+51	+27	10/30	-23	0

公司財務資訊彙整

每股盈餘

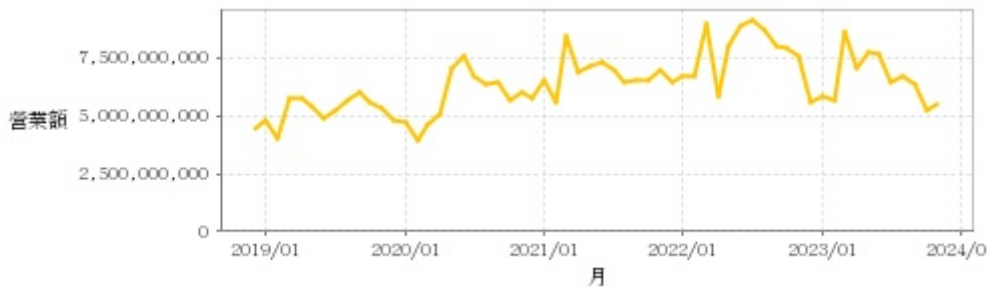


繼續營業單位稅前淨利



年度	第一季		半年度		前三季		全年度	
	每股盈餘	繼續營業單位稅前淨利(千元)	每股盈餘	繼續營業單位稅前淨利(千元)	每股盈餘	繼續營業單位稅前淨利(千元)	每股盈餘	繼續營業單位稅前淨利(千元)
2023年	2.13	1,524,892	5.15	3,347,199	7.96	4,859,374	-	-
2022年	4.86	2,596,742	9.66	4,988,747	15.01	7,950,946	15.51	8,738,019
2021年	4.54	2,492,066	9.47	5,263,591	12.88	7,235,868	15.81	8,728,460
2020年	1.68	819,939	5.74	3,059,440	9.69	5,180,179	13.19	6,832,866
2019年	1.82	986,907	4.59	2,443,448	7.32	3,904,974	9.00	4,809,703
2018年	0.69	577,198	2.87	1,829,294	5.48	3,285,885	7.64	4,245,095

月營收



月	營收	月	營收	月	營收	月	營收	月	營收
2023/11	5,469,364,000	2022/11	7,606,546,000	2021/11	7,009,034,000	2020/11	6,010,439,000	2019/11	5,365,814,000
2023/10	5,211,668,000	2022/10	7,939,038,000	2021/10	6,531,108,000	2020/10	5,704,790,000	2019/10	5,574,519,000
2023/09	6,329,718,000	2022/09	8,004,884,000	2021/09	6,518,236,000	2020/09	6,448,009,000	2019/09	6,011,348,000
2023/08	6,719,251,000	2022/08	8,711,576,000	2021/08	6,457,931,000	2020/08	6,345,452,000	2019/08	5,698,023,000
2023/07	6,493,721,000	2022/07	9,163,350,000	2021/07	6,936,813,000	2020/07	6,733,336,000	2019/07	5,268,188,000
2023/06	7,670,315,000	2022/06	8,869,017,000	2021/06	7,281,091,000	2020/06	7,571,853,000	2019/06	4,881,737,000
2023/05	7,713,712,000	2022/05	7,981,361,000	2021/05	7,192,118,000	2020/05	7,085,102,000	2019/05	5,380,719,000
2023/04	7,031,054,000	2022/04	5,845,888,000	2021/04	6,911,440,000	2020/04	5,031,327,000	2019/04	5,780,125,000
2023/03	8,622,040,000	2022/03	8,939,827,000	2021/03	8,410,959,000	2020/03	4,616,457,000	2019/03	5,771,694,000
2023/02	5,690,701,000	2022/02	6,687,848,000	2021/02	5,623,264,000	2020/02	3,956,746,000	2019/02	4,041,264,000
2023/01	5,828,346,000	2022/01	6,678,252,000	2021/01	6,570,677,000	2020/01	4,748,125,000	2019/01	4,823,947,000
2022/12	5,616,283,000	2021/12	6,413,438,000	2020/12	5,751,652,000	2019/12	4,807,575,000	2018/12	4,495,899,000

本益比



日期	本益比	日期	本益比	日期	本益比
12/8	21.65	11/24	20.41	11/10	15.59
12/7	21.41	11/23	20.59	11/9	15.73
12/6	21.76	11/22	20.41	11/8	15.82
12/5	21.94	11/21	20.65	11/7	15.82
12/4	22.06	11/20	20.65	11/6	16.05
12/1	21.71	11/17	20.41	11/3	15.96
11/30	22.35	11/16	20.53	11/2	15.03
11/29	21.82	11/15	20.12	11/1	14.80
11/28	21.82	11/14	19.18	10/31	15.08
11/27	20.41	11/13	19.41	10/30	15.31

重大訊息

(詳細請參考 [MOPS](#) 網站)

主旨	發表時間
▶公告本公司之子公司鼎錕新材料科技(股)公司 董事會決議通過透過設立新加坡子公司轉投資越南案	2023/11/30 17:35:09
▶代子公司鼎錕新材料科技(股)公司公告 由其越南子公司取得之土地使用權	2023/11/30 17:35:42
▶本公司受邀參加 Citi's 2023 Taiwan Corporate Day	2023/11/20 12:22:32
▶本公司受邀參加台灣匯立證券 CLST Taiwan Market Mover 2024 Access Day	2023/11/20 12:22:01
▶公告本公司董事會通過112年第3季合併財務報告	2023/11/10 14:08:06

配股配息

股利年度	股東會日期	期別	現金股利(元/股)	盈餘配股(元/股)
111	2023/06/21	111	7.80000	0.00000
110	2022/06/23	110	10.00000	0.00000
109	2021/06/24	109	8.00000	0.00000
108	2020/06/19	108	4.60000	0.00000
107	2019/06/21	107	4.60000	0.00000