

其他

16.45 ▲ 0.05 最高16.65 | 最低
16.4

【+/-/X表示漲/跌/不比價】

公司基本資料

公司名稱	康那香企業股份有限公司
公司發言人	吳政蓉
公司網址	https://www.knh.com.tw/homepage.html
實收資本額	新台幣 1,953,627,500
主要經營業務	各類紙製品及棉料化學纖維加工製品之製造買賣業務 衛生棉、紙尿褲、濕紙巾及化妝棉等生產銷售及代理經銷業務 各種不織布製品之生產銷售及代理經銷業務
上市日期	1994/11/04
產業類別	其他

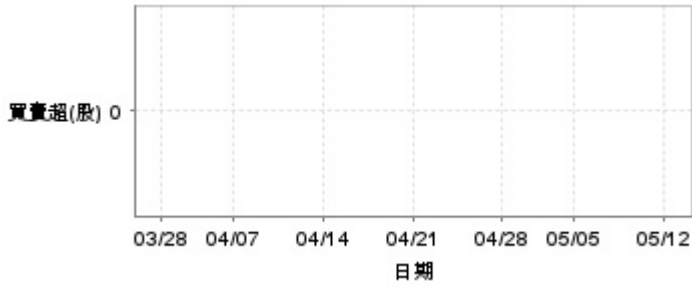
股價資訊

股價

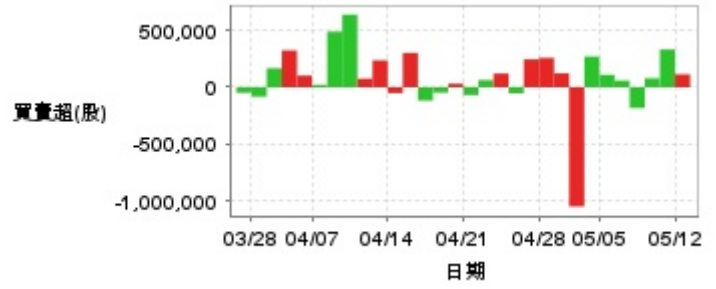


日期	收盤價	成交股數	日期	收盤價	成交股數	日期	收盤價	成交股數
5/12	16.45	496,100	4/25	15.6	454,698	4/11	15.15	865,832
5/9	16.4	691,485	4/24	15.4	207,875	4/10	14.75	379,470
5/8	16.45	427,622	4/23	15.45	353,120	4/9	13.45	1,643,812
5/7	16.45	1,182,172	4/22	15.0	356,532	4/8	14.85	1,825,393
5/6	16.45	556,460	4/21	15.3	168,235	4/7	16.1	499,429
5/5	16.5	894,951	4/18	15.6	178,151	4/2	17.85	208,395
5/2	16.9	2,157,365	4/17	15.55	275,413	4/1	17.75	597,306
4/30	17.35	5,331,175	4/16	16.0	569,805	3/31	17.45	927,796
4/29	16.05	375,578	4/15	16.05	771,743	3/28	18.1	786,628
4/28	15.9	367,192	4/14	15.35	626,023	3/27	18.35	312,147

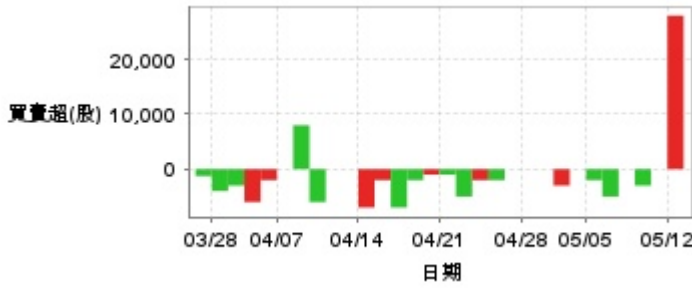
投信買賣超



外資及陸資買賣超



自營商買賣超



日期	投信買(+)/賣(-)超	自營商買(+)/賣(-)超	外資及陸資買(+)/賣(-)超	日期	投信買(+)/賣(-)超	自營商買(+)/賣(-)超	外資及陸資買(+)/賣(-)超
5/12	0	+28,000	+113,503	4/18	0	-1,000	+31,078
5/9	0	0	+331,000	4/17	0	-2,000	-46,741
5/8	0	-3,000	+79,000	4/16	0	-7,000	-116,199
5/7	0	0	-181,295	4/15	0	-2,000	+301,199
5/6	0	-5,000	+58,709	4/14	0	-7,000	-50,900
5/5	0	-2,000	+109,047	4/11	0	0	+236,000
5/2	0	0	+269,539	4/10	0	0	+75,000
4/30	0	-3,000	-1,043,605	4/9	0	-6,000	+636,000
4/29	0	0	+121,968	4/8	0	+8,000	+487,100
4/28	0	0	+257,104	4/7	0	0	+22,000
4/25	0	0	+244,413	4/2	0	-2,000	+102,362
4/24	0	-2,000	-52,536	4/1	0	-6,000	+323,000
4/23	0	-2,000	+120,369	3/31	0	-3,000	+167,000
4/22	0	-5,000	+62,941	3/28	0	-4,000	-82,020
4/21	0	-1,000	-67,941	3/27	0	-1,254	-48,000

融資



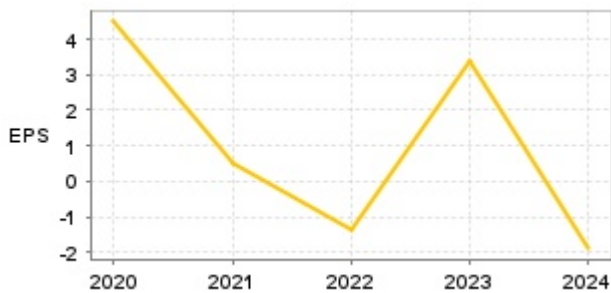
融券



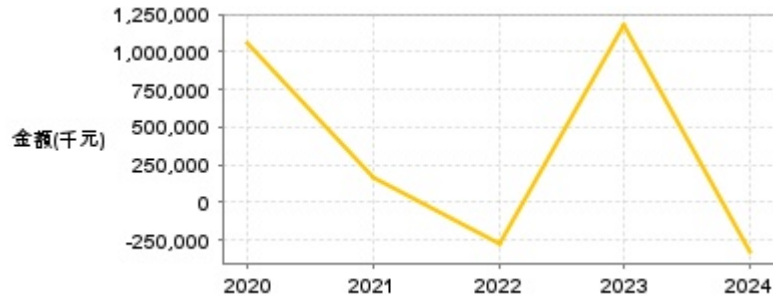
日期	融資張數	融券張數	日期	融資張數	融券張數	日期	融資張數	融券張數
5/12	-134	-1	4/25	+77	0	4/11	-18	+8
5/9	-444	0	4/24	+78	0	4/10	-63	0
5/8	-77	0	4/23	+62	0	4/9	-301	0
5/7	+42	+2	4/22	0	0	4/8	-332	-30
5/6	-318	-10	4/21	+23	0	4/7	+8	-72
5/5	-55	-19	4/18	-5	+2	4/2	-59	-10
5/2	-27	-16	4/17	+60	-5	4/1	-55	+2
4/30	+381	+76	4/16	-1	0	3/31	+49	-39
4/29	-71	0	4/15	-228	+5	3/28	+39	-149
4/28	-75	+4	4/14	+146	+2	3/27	+121	-17

公司財務資訊彙整

每股盈餘

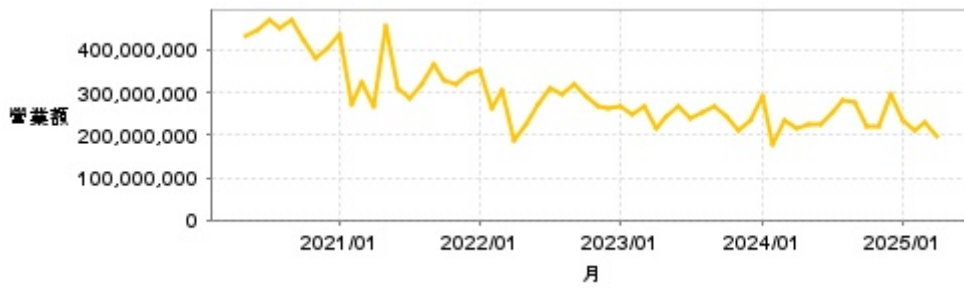


繼續營業單位稅前淨利



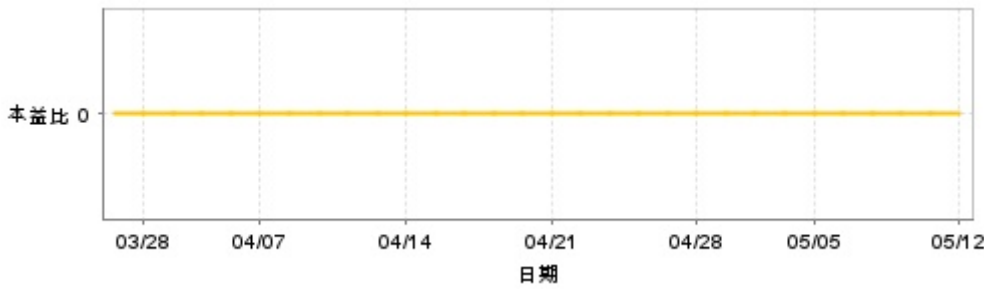
年度	第一季		半年度		前三季		全年度	
	每股盈餘	繼續營業單位稅前淨利(千元)	每股盈餘	繼續營業單位稅前淨利(千元)	每股盈餘	繼續營業單位稅前淨利(千元)	每股盈餘	繼續營業單位稅前淨利(千元)
2025年	0.25	51,105	-	-	-	-	-	-
2024年	-0.48	-90,395	-0.88	-154,472	-1.48	-274,936	-1.89	-333,121
2023年	-0.47	-90,669	-1.61	-312,751	3.95	1,340,148	3.37	1,177,870
2022年	-0.07	-17,040	-0.47	-107,037	-0.75	-152,997	-1.34	-267,990
2021年	0.20	49,070	0.59	149,371	0.52	168,618	0.50	160,145
2020年	0.38	94,778	1.35	333,105	3.51	816,443	4.50	1,059,449

月營收



月	營收	月	營收	月	營收	月	營收	月	營收
2025/04	198,757,000	2024/04	214,834,000	2023/04	216,449,000	2022/04	189,179,000	2021/04	268,031,000
2025/03	230,882,000	2024/03	233,224,000	2023/03	266,399,000	2022/03	303,753,000	2021/03	324,248,000
2025/02	212,026,000	2024/02	177,909,000	2023/02	246,871,000	2022/02	261,437,000	2021/02	274,164,000
2025/01	234,768,000	2024/01	289,070,000	2023/01	267,340,000	2022/01	352,397,000	2021/01	439,034,000
2024/12	295,516,000	2023/12	235,619,000	2022/12	263,810,000	2021/12	342,022,000	2020/12	402,506,000
2024/11	220,650,000	2023/11	211,877,000	2022/11	267,856,000	2021/11	320,695,000	2020/11	379,427,000
2024/10	221,125,000	2023/10	246,014,000	2022/10	291,742,000	2021/10	326,857,000	2020/10	420,930,000
2024/09	278,317,000	2023/09	265,803,000	2022/09	321,690,000	2021/09	366,076,000	2020/09	472,726,000
2024/08	282,089,000	2023/08	252,766,000	2022/08	297,823,000	2021/08	319,018,000	2020/08	451,689,000
2024/07	255,548,000	2023/07	236,879,000	2022/07	309,769,000	2021/07	285,197,000	2020/07	472,512,000
2024/06	223,025,000	2023/06	269,613,000	2022/06	274,214,000	2021/06	308,440,000	2020/06	445,526,000
2024/05	222,897,000	2023/05	245,411,000	2022/05	224,048,000	2021/05	454,159,000	2020/05	434,499,000

本益比



日期	本益比	日期	本益比	日期	本益比
5/12	0.00	4/25	0.00	4/11	0.00
5/9	0.00	4/24	0.00	4/10	0.00
5/8	0.00	4/23	0.00	4/9	0.00
5/7	0.00	4/22	0.00	4/8	0.00
5/6	0.00	4/21	0.00	4/7	0.00
5/5	0.00	4/18	0.00	4/2	0.00
5/2	0.00	4/17	0.00	4/1	0.00
4/30	0.00	4/16	0.00	3/31	0.00
4/29	0.00	4/15	0.00	3/28	0.00
4/28	0.00	4/14	0.00	3/27	0.00

重大訊息

(詳細請參考 [MOPS](#) 網站)

主旨	發表時間
▶公告本公司民國114年第1季合併財務報告業經董事會決議通過	2025/05/09 14:27:09
▶公告本公司114年第1季合併財務報告董事會 預計召開日期為114年5月9日	2025/04/30 17:46:48
▶公告本公司受邀參加元大證券舉辦之線上法人說明會	2025/02/27 15:00:22
▶董事會決議股利分派	2025/02/25 18:12:20
▶公告本公司民國113年度合併財務報告業經董事會決議通過	2025/02/25 18:08:46

配股配息

股利年度	股東會日期	期別	現金股利(元/股)	盈餘配股(元/股)
113	-	113	0.20000	0.00000
112	-	112	0.30000	0.00000
111	-	111	0.00000	0.00000
110	-	110	0.30000	0.00000
109	-	109	3.00000	0.00000