

運動休閒

135.0 ▲ 2.5 最高137.5 | 最低
134.0

【+/-/X表示漲/跌/不比價】

公司基本資料

公司名稱	豐泰企業股份有限公司
公司發言人	陳麗琴
公司網址	www.fengtay.com
實收資本額	新台幣 9,874,828,310
主要經營業務	製鞋、機械設備製造、模具製造 產品設計、國際貿易、企業經營管理顧問 除許可業務外，得經營法令非禁止或限制之業務
上市日期	1992/02/18
產業類別	運動休閒

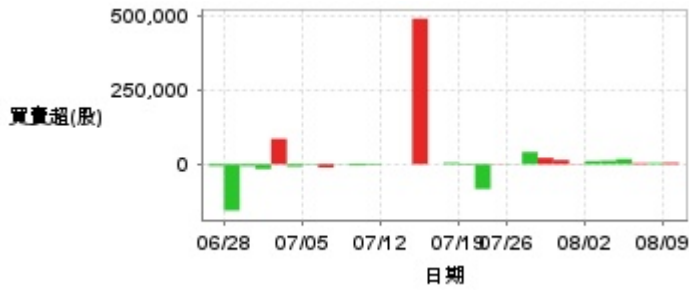
股價資訊

股價

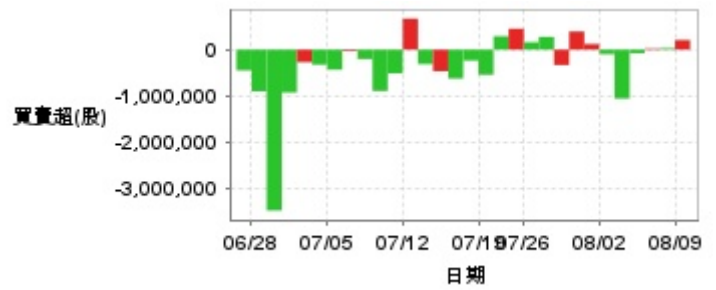


日期	收盤價	成交股數	日期	收盤價	成交股數	日期	收盤價	成交股數
8/9	135.0	954,464	7/26	137.0	2,034,836	7/10	139.5	4,631,333
8/8	132.5	609,969	7/23	139.0	1,196,764	7/9	140.0	1,710,364
8/7	133.0	734,307	7/22	137.5	1,564,712	7/8	142.5	1,067,823
8/6	131.5	1,503,133	7/19	139.0	2,303,490	7/5	142.0	810,195
8/5	135.0	2,940,104	7/18	143.5	2,310,766	7/4	142.0	1,936,922
8/2	138.0	945,699	7/17	143.5	1,915,718	7/3	143.5	2,069,917
8/1	141.0	1,134,081	7/16	144.0	2,205,583	7/2	142.5	3,213,263
7/31	140.0	941,696	7/15	141.5	1,933,188	7/1	145.5	6,027,767
7/30	137.0	1,177,734	7/12	141.5	3,089,622	6/28	155.0	3,853,323
7/29	136.5	1,142,195	7/11	137.0	2,154,938	6/27	159.0	1,382,297

投信買賣超



外資及陸資買賣超



自營商買賣超

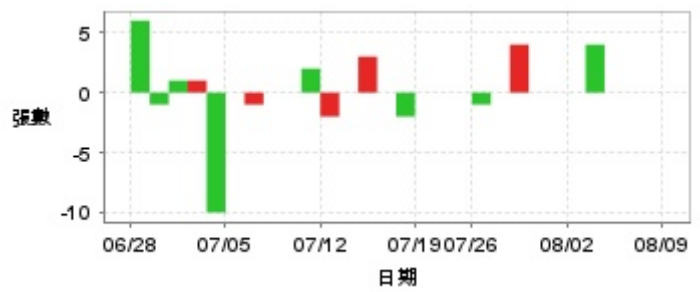


日期	投信買(+)/賣(-)超	自營商買(+)/賣(-)超	外資及陸資買(+)/賣(-)超	日期	投信買(+)/賣(-)超	自營商買(+)/賣(-)超	外資及陸資買(+)/賣(-)超
8/9	+5,045	-81,394	+209,634	7/17	0	-17,439	-626,963
8/8	+4,464	-18,303	+31,871	7/16	+489,000	-47,848	-467,184
8/7	+3,929	-15,977	+23,099	7/15	0	-3,106	-313,560
8/6	+17,526	+10,056	-79,121	7/12	0	-80,116	+674,100
8/5	+12,000	-36,813	-1,062,476	7/11	-3,104	-22,070	-515,200
8/2	+10,793	-1,709	-98,000	7/10	-5,000	+37,806	-897,652
8/1	+1,000	-24,385	+122,920	7/9	+1,000	+9,870	-202,941
7/31	+14,000	-48,458	+394,432	7/8	-10,871	-40,743	-29,372
7/30	+21,367	+1,748	-333,612	7/5	+2,000	+2,209	-436,002
7/29	+41,000	+936	+278,544	7/4	-8,000	+43,775	-326,000
7/26	+790	-14,195	+160,228	7/3	+85,472	-7,793	-272,000
7/23	-1,000	-1,508	+455,000	7/2	-16,065	+41,411	-930,433
7/22	-83,189	+85,148	+291,500	7/1	-6,735	+132,323	-3,493,941
7/19	-3,000	+64,819	-545,527	6/28	-155,548	+58,160	-903,725
7/18	+5,000	+24,969	-236,740	6/27	-6,516	+1,356	-450,000

融資



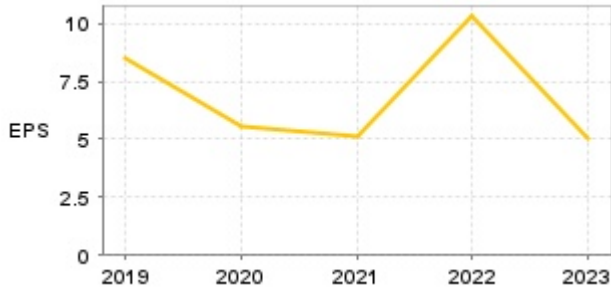
融券



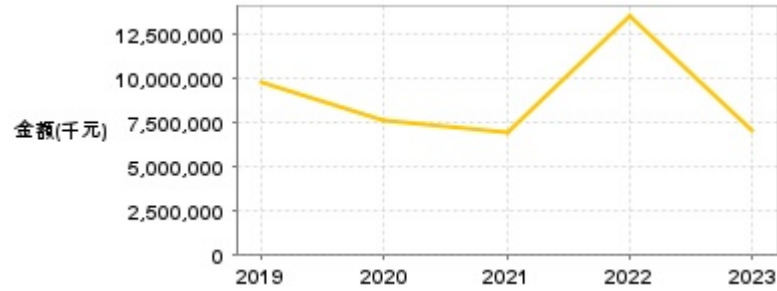
日期	融資張數	融券張數	日期	融資張數	融券張數	日期	融資張數	融券張數
8/9	0	0	7/26	+15	-1	7/10	+74	0
8/8	-3	0	7/23	+2	0	7/9	+22	0
8/7	-3	0	7/22	-5	0	7/8	+3	-1
8/6	-14	0	7/19	+22	0	7/5	+19	0
8/5	-97	+4	7/18	+6	-2	7/4	+29	-10
8/2	+3	0	7/17	+2	0	7/3	-13	+1
8/1	+10	0	7/16	-77	+3	7/2	+48	+1
7/31	-22	0	7/15	+58	0	7/1	+114	-1
7/30	+12	+4	7/12	-35	-2	6/28	+51	+6
7/29	-17	0	7/11	+89	+2	6/27	0	0

公司財務資訊彙整

每股盈餘

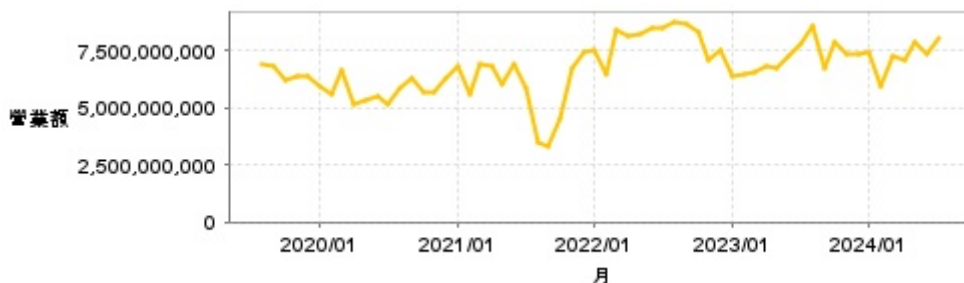


繼續營業單位稅前淨利



年度	第一季		半年度		前三季		全年度	
	每股盈餘	繼續營業單位稅前淨利(千元)	每股盈餘	繼續營業單位稅前淨利(千元)	每股盈餘	繼續營業單位稅前淨利(千元)	每股盈餘	繼續營業單位稅前淨利(千元)
2024年	1.29	1,825,329	-	-	-	-	-	-
2023年	0.85	895,730	1.97	2,660,530	3.68	5,067,358	5.04	7,081,079
2022年	2.35	3,034,709	5.28	6,880,007	8.37	10,937,753	10.30	13,474,467
2021年	1.86	2,691,603	3.79	5,151,786	3.32	4,712,273	5.15	6,927,895
2020年	1.73	1,956,499	2.51	3,534,289	4.16	5,758,980	5.53	7,646,331
2019年	2.21	2,241,039	4.24	4,724,363	6.71	7,702,673	8.48	9,785,575

月營收



月	營收	月	營收	月	營收	月	營收	月	營收
2024/07	8,026,834,000	2023/07	7,781,588,000	2022/07	8,494,558,000	2021/07	5,871,064,000	2020/07	5,178,650,000
2024/06	7,342,206,000	2023/06	7,282,668,000	2022/06	8,435,900,000	2021/06	6,889,298,000	2020/06	5,488,037,000
2024/05	7,849,014,000	2023/05	6,734,632,000	2022/05	8,224,305,000	2021/05	6,034,863,000	2020/05	5,338,803,000
2024/04	7,075,672,000	2023/04	6,778,833,000	2022/04	8,102,945,000	2021/04	6,773,686,000	2020/04	5,101,533,000
2024/03	7,256,305,000	2023/03	6,540,249,000	2022/03	8,401,247,000	2021/03	6,931,821,000	2020/03	6,601,245,000
2024/02	5,948,816,000	2023/02	6,458,494,000	2022/02	6,485,415,000	2021/02	5,556,856,000	2020/02	5,578,824,000
2024/01	7,411,390,000	2023/01	6,364,254,000	2022/01	7,508,583,000	2021/01	6,848,144,000	2020/01	5,917,516,000
2023/12	7,368,038,000	2022/12	7,494,944,000	2021/12	7,443,119,000	2020/12	6,257,355,000	2019/12	6,350,354,000
2023/11	7,328,552,000	2022/11	7,029,400,000	2021/11	6,748,074,000	2020/11	5,656,446,000	2019/11	6,400,738,000
2023/10	7,840,298,000	2022/10	8,337,692,000	2021/10	4,533,652,000	2020/10	5,705,763,000	2019/10	6,240,078,000
2023/09	6,737,066,000	2022/09	8,606,816,000	2021/09	3,272,351,000	2020/09	6,324,316,000	2019/09	6,830,301,000
2023/08	8,552,577,000	2022/08	8,780,643,000	2021/08	3,447,039,000	2020/08	5,811,162,000	2019/08	6,882,070,000

本益比



日期	本益比	日期	本益比	日期	本益比
8/9	24.24	7/26	24.60	7/10	25.04
8/8	23.79	7/23	24.96	7/9	25.13
8/7	23.88	7/22	24.69	7/8	25.58
8/6	23.61	7/19	24.96	7/5	25.49
8/5	24.24	7/18	25.76	7/4	25.49
8/2	24.78	7/17	25.76	7/3	25.76
8/1	25.31	7/16	25.85	7/2	25.58
7/31	25.13	7/15	25.40	7/1	26.12
7/30	24.60	7/12	25.40	6/28	27.83
7/29	24.51	7/11	24.60	6/27	28.55

重大訊息

(詳細請參考 [MOPS](#) 網站)

主旨	發表時間
▶公告本公司 2024 年 7 月自結合併損益資訊	2024/08/08 15:39:41
▶本公司2024年第2季合併財務報告將提8/13董事會決議	2024/08/05 16:17:37
▶本公司2024年第2季合併財務報告將提8/13董事會決議	2024/08/05 16:17:37
▶公告本公司 2024 年 6 月自結合併損益資訊	2024/07/09 16:00:39
▶公告本公司 2024 年 5 月自結合併損益資訊	2024/06/07 16:52:14

配股配息

股利年度	股東會日期	期別	現金股利(元/股)	盈餘配股(元/股)
112	2024/05/31	112	4.30000	0.00000
111	2023/06/21	111	7.70000	1.20000
110	2022/06/17	110	4.10000	0.00000
109	2021/06/18	109	3.70000	0.00000
108	2020/06/17	108	4.00000	2.00000