

其他

14.8 ▲ 0.15 最高15.0 | 最低
14.65

【+/-/X表示漲/跌/不比價】

公司基本資料

公司名稱	統一實業股份有限公司
公司發言人	張祐信
公司網址	www.tonyi.com.tw
實收資本額	新台幣 15,791,453,420
主要經營業務	各種鐵皮印花製罐及其原料鍍製鋼片加工製造原料鋼板加工製造 製罐及馬口鐵機器進出口馬口鐵罐及鍍製鋼片原料鋼板加工製造 其他批發業(氧化鐵、脂肪酸、錫製品、氧化錫)
上市日期	1991/01/29
產業類別	其他

股價資訊

股價

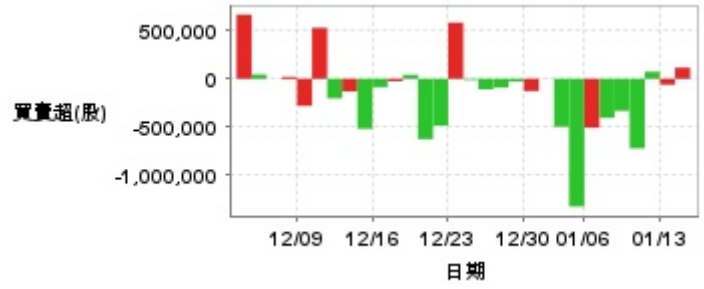


日期	收盤價	成交股數	日期	收盤價	成交股數	日期	收盤價	成交股數
1/14	14.8	1,460,280	12/30	15.15	834,164	12/16	15.15	1,265,940
1/13	14.65	2,651,802	12/27	15.1	676,413	12/13	15.35	2,265,726
1/10	14.45	1,639,093	12/26	15.1	489,252	12/12	15.7	566,007
1/9	14.55	1,245,455	12/25	15.15	430,988	12/11	15.65	1,302,840
1/8	14.8	725,877	12/24	15.15	569,664	12/10	15.95	1,213,924
1/7	14.8	724,020	12/23	15.2	1,205,266	12/9	15.85	916,554
1/6	14.9	957,496	12/20	14.8	2,014,760	12/6	15.75	394,725
1/3	14.85	1,926,914	12/19	14.95	1,421,906	12/5	15.65	631,980
1/2	15.1	1,009,156	12/18	15.2	625,177	12/4	15.75	609,530
12/31	15.3	913,897	12/17	15.2	760,207	12/3	15.8	1,324,698

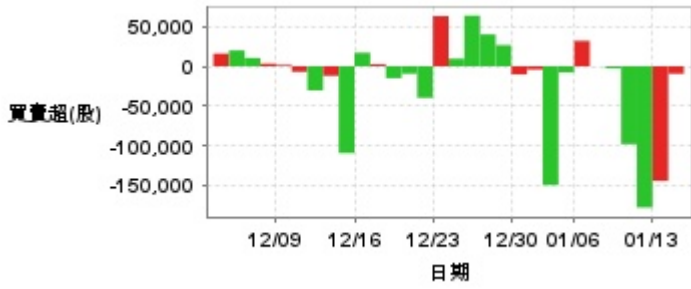
投信買賣超



外資及陸資買賣超

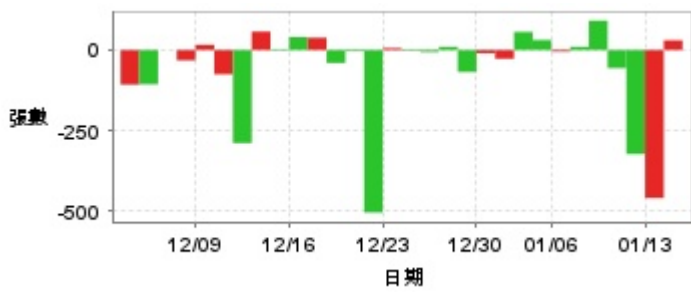


自營商買賣超



日期	投信買(+)/賣(-)超	自營商買(+)/賣(-)超	外資及陸資買(+)/賣(-)超	日期	投信買(+)/賣(-)超	自營商買(+)/賣(-)超	外資及陸資買(+)/賣(-)超
1/14	0	-9,426	+115,458	12/23	0	+63,298	+580,302
1/13	0	-144,625	-61,000	12/20	0	-39,801	-484,175
1/10	0	-178,229	+73,317	12/19	0	-9,380	-623,444
1/9	0	-98,260	-719,000	12/18	0	-14,993	+42,000
1/8	0	-2,422	-330,619	12/17	0	+2,442	-24,615
1/7	0	+69	-404,000	12/16	0	+17,064	-85,423
1/6	0	+32,068	-504,960	12/13	0	-109,561	-516,455
1/3	0	-7,703	-1,320,885	12/12	0	-12,000	-130,337
1/2	0	-149,876	-496,065	12/11	0	-30,473	-201,403
12/31	0	-4,085	-672	12/10	0	-7,000	+527,599
12/30	0	-10,264	-126,000	12/9	0	+1,645	-279,953
12/27	0	+26,710	-29,000	12/6	0	+3,201	+20,703
12/26	0	+40,195	-90,000	12/5	0	+10,474	0
12/25	0	+63,914	-108,632	12/4	0	+20,000	+45,389
12/24	0	+9,553	-11,878	12/3	0	+16,000	+664,161

融資



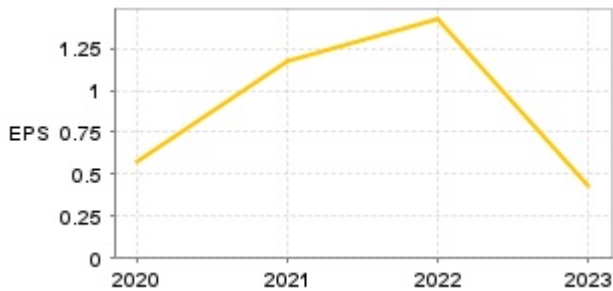
融券



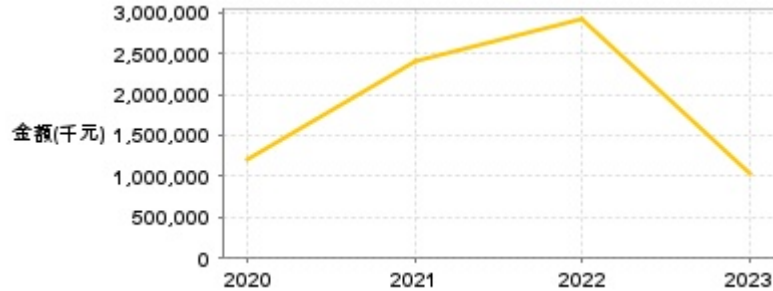
日期	融資張數	融券張數	日期	融資張數	融券張數	日期	融資張數	融券張數
1/14	+30	+3	12/30	-10	0	12/16	+40	0
1/13	-458	-7	12/27	-68	0	12/13	+3	0
1/10	-322	0	12/26	+10	0	12/12	+57	0
1/9	-56	0	12/25	-6	0	12/11	-288	-1
1/8	+91	0	12/24	-3	0	12/10	-75	+1
1/7	+10	-3	12/23	+6	+2	12/9	+16	-2
1/6	-5	-1	12/20	-503	0	12/6	-32	0
1/3	+31	0	12/19	-4	+2	12/5	0	0
1/2	+56	0	12/18	-40	0	12/4	-106	0
12/31	-27	0	12/17	+38	+1	12/3	-107	0

公司財務資訊彙整

每股盈餘



繼續營業單位稅前淨利



年度	第一季		半年度		前三季		全年度	
	每股盈餘	繼續營業單位稅前淨利(千元)	每股盈餘	繼續營業單位稅前淨利(千元)	每股盈餘	繼續營業單位稅前淨利(千元)	每股盈餘	繼續營業單位稅前淨利(千元)
2024年	0.10	237,485	0.43	1,026,605	0.72	1,726,320	-	-
2023年	0.19	387,616	0.42	903,552	0.48	1,081,948	0.43	1,024,592
2022年	0.39	783,615	0.95	1,865,983	1.43	2,848,709	1.42	2,913,363
2021年	0.12	246,998	0.41	815,095	0.86	1,673,124	1.17	2,402,351
2020年	-0.06	-119,708	0.16	328,209	0.54	1,117,649	0.58	1,201,806

月營收



月	營收	月	營收	月	營收	月	營收	月	營收
2024/12	4,496,263,000	2023/12	3,130,310,000	2022/12	3,549,445,000	2021/12	4,487,370,000	2020/12	2,370,221,000
2024/11	3,339,696,000	2023/11	2,445,604,000	2022/11	2,572,870,000	2021/11	3,793,514,000	2020/11	2,157,482,000
2024/10	3,543,881,000	2023/10	2,383,443,000	2022/10	2,956,478,000	2021/10	3,199,652,000	2020/10	2,363,827,000
2024/09	4,125,541,000	2023/09	2,671,987,000	2022/09	3,523,156,000	2021/09	3,977,562,000	2020/09	2,984,799,000
2024/08	4,217,191,000	2023/08	2,921,704,000	2022/08	4,084,329,000	2021/08	3,802,884,000	2020/08	3,192,152,000
2024/07	4,145,828,000	2023/07	2,890,136,000	2022/07	4,242,111,000	2021/07	3,905,986,000	2020/07	2,900,309,000
2024/06	4,025,426,000	2023/06	3,308,602,000	2022/06	4,002,398,000	2021/06	3,689,667,000	2020/06	2,739,695,000
2024/05	3,954,602,000	2023/05	3,244,563,000	2022/05	4,045,524,000	2021/05	3,587,546,000	2020/05	2,484,522,000
2024/04	3,640,532,000	2023/04	3,340,663,000	2022/04	4,072,123,000	2021/04	3,282,261,000	2020/04	2,542,882,000
2024/03	3,601,200,000	2023/03	3,557,379,000	2022/03	3,494,725,000	2021/03	2,967,004,000	2020/03	2,644,107,000
2024/02	2,373,014,000	2023/02	3,081,986,000	2022/02	2,923,894,000	2021/02	2,225,775,000	2020/02	1,490,145,000
2024/01	3,396,124,000	2023/01	2,263,825,000	2022/01	4,013,227,000	2021/01	2,970,505,000	2020/01	2,064,824,000

本益比



日期	本益比	日期	本益比	日期	本益比
1/14	22.09	12/30	22.61	12/16	22.61
1/13	21.87	12/27	22.54	12/13	22.91
1/10	21.57	12/26	22.54	12/12	23.43
1/9	21.72	12/25	22.61	12/11	23.36
1/8	22.09	12/24	22.61	12/10	23.81
1/7	22.09	12/23	22.69	12/9	23.66
1/6	22.24	12/20	22.09	12/6	23.51
1/3	22.16	12/19	22.31	12/5	23.36
1/2	22.54	12/18	22.69	12/4	23.51
12/31	22.84	12/17	22.69	12/3	23.58

重大訊息

(詳細請參考 [MOPS](#) 網站)

主旨	發表時間
▶代子公司四川統實企業有限公司公告取得使用權資產	2024/12/30 15:05:49
▶代子公司北京統實飲品有限公司公告取得使用權資產	2024/12/30 15:06:14
▶代子公司北京統實飲品有限公司公告處分使用權資產(終止租約)	2024/12/30 15:06:39
▶代子公司泰州統實企業有限公司公告處分使用權資產 (減少承租面積)	2024/12/25 15:07:47
▶公告本公司受邀參加第一金證券舉辦之線上法說會	2024/12/19 15:04:00

配股配息

股利年度	股東會日期	期別	現金股利(元/股)	盈餘配股(元/股)
112	2024/06/21	112	0.30000	0.00000
111	2023/06/15	111	1.48000	0.00000
110	2022/05/24	110	1.00000	0.00000
109	2021/06/25	109	0.53000	0.00000