

建材營造

87.5 ▼ 1.7 最高90.9 | 最低

【+/-/X表示漲/跌/不比價】

87.4

公司基本資料

公司名稱	欣巴巴事業股份有限公司
公司發言人	李鎮宇
公司網址	http://www.hsinbaba.com.tw
實收資本額	新台幣 903,763,580
主要經營業務	委託營造廠商興建商業大樓及國民住宅出租、出售業務 室內裝潢設計施工承包業務 其他
上市日期	1990/12/15
產業類別	建材營造

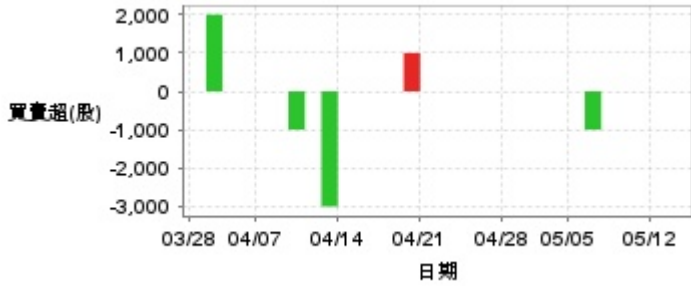
股價資訊

股價

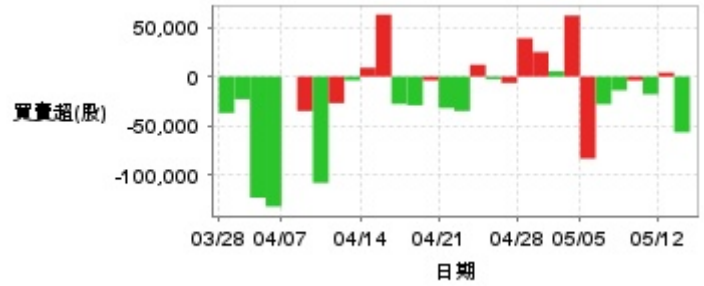


日期	收盤價	成交股數	日期	收盤價	成交股數	日期	收盤價	成交股數
5/13	87.5	135,931	4/28	85.1	95,377	4/14	84.8	874,608
5/12	89.2	50,710	4/25	84.0	65,530	4/11	84.1	182,657
5/9	89.1	51,068	4/24	83.1	55,467	4/10	86.7	297,057
5/8	90.0	18,262	4/23	83.4	77,459	4/9	79.0	471,459
5/7	89.4	75,274	4/22	82.0	127,637	4/8	87.7	1,052,947
5/6	90.9	83,448	4/21	85.3	106,788	4/7	87.3	32,729
5/5	92.5	436,732	4/18	88.4	56,914	4/2	97.0	461,714
5/2	91.2	157,823	4/17	85.8	547,467	4/1	101.5	733,002
4/30	87.8	104,667	4/16	88.3	109,897	3/31	102.5	451,271
4/29	89.0	86,567	4/15	89.9	693,498	3/28	107.5	344,834

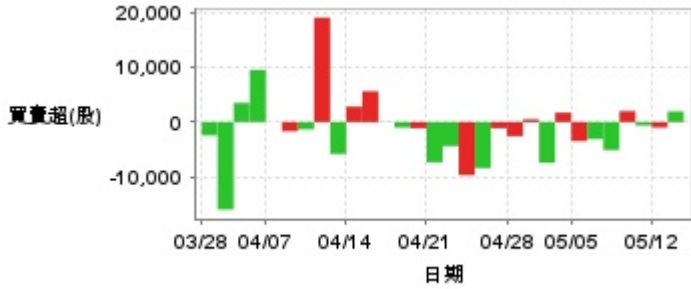
投信買賣超



外資及陸資買賣超



自營商買賣超



日期	投信買(+)/賣(-)超	自營商買(+)/賣(-)超	外資及陸資買(+)/賣(-)超	日期	投信買(+)/賣(-)超	自營商買(+)/賣(-)超	外資及陸資買(+)/賣(-)超
5/13	0	+1,943	-56,561	4/21	0	-7,333	-32,000
5/12	0	-1,000	+4,000	4/18	+1,000	-1,117	-3,887
5/9	0	-622	-18,045	4/17	0	-1,002	-29,162
5/8	0	+2,000	-3,955	4/16	0	+35	-27,833
5/7	0	-5,088	-14,000	4/15	0	+5,626	+62,876
5/6	-1,000	-3,106	-28,085	4/14	0	+2,804	+8,906
5/5	0	-3,471	-83,345	4/11	-3,000	-5,808	-3,824
5/2	0	+1,715	+61,921	4/10	0	+19,048	-27,000
4/30	0	-7,412	+5,226	4/9	-1,000	-1,324	-108,000
4/29	0	+499	+24,861	4/8	0	-1,678	-35,000
4/28	0	-2,566	+38,900	4/7	0	0	0
4/25	0	-1,113	-6,507	4/2	0	+9,514	-132,000
4/24	0	-8,386	-2,619	4/1	0	+3,494	-123,000
4/23	0	-9,671	+12,000	3/31	+2,000	-15,947	-23,000
4/22	0	-4,373	-35,000	3/28	0	-2,415	-37,000

融資



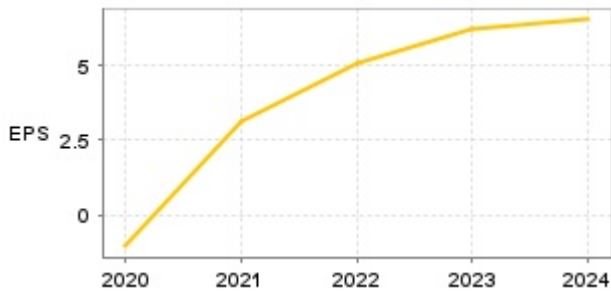
融券



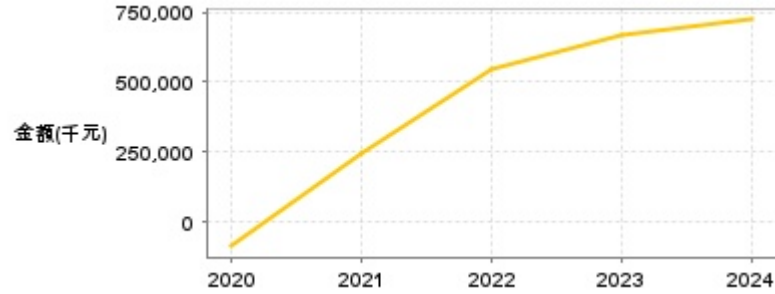
日期	融資張數	融券張數	日期	融資張數	融券張數	日期	融資張數	融券張數
5/13	+3	0	4/28	-1	0	4/14	-2	-1
5/12	0	0	4/25	-3	0	4/11	-9	0
5/9	-4	0	4/24	-3	0	4/10	-17	-7
5/8	-9	0	4/23	+5	0	4/9	-77	-14
5/7	-3	0	4/22	-2	0	4/8	-214	-4
5/6	0	0	4/21	-2	0	4/7	-17	0
5/5	+12	0	4/18	-1	-19	4/2	+14	-4
5/2	+6	0	4/17	+4	-16	4/1	-8	-2
4/30	0	0	4/16	-1	-10	3/31	-44	-60
4/29	-2	0	4/15	-2	0	3/28	+2	-28

公司財務資訊彙整

每股盈餘

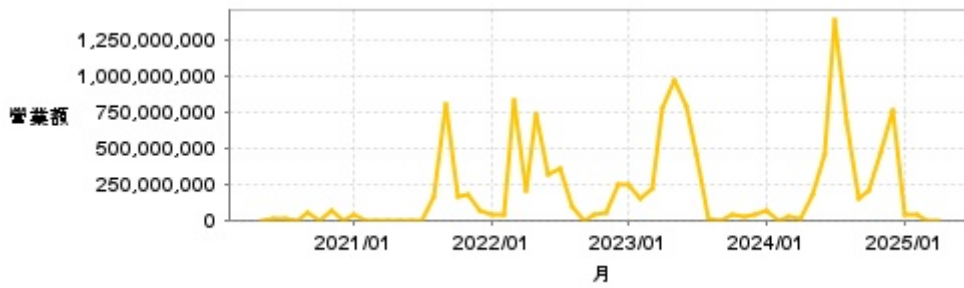


繼續營業單位稅前淨利



年度	第一季		半年度		前三季		全年度	
	每股盈餘	繼續營業單位稅前淨利(千元)	每股盈餘	繼續營業單位稅前淨利(千元)	每股盈餘	繼續營業單位稅前淨利(千元)	每股盈餘	繼續營業單位稅前淨利(千元)
2024年	-0.56	-54,165	-0.04	-6,121	3.77	414,878	6.55	725,180
2023年	0.55	59,077	5.28	563,658	6.51	693,222	6.24	670,948
2022年	1.80	193,091	4.47	468,275	5.06	534,020	5.08	547,854
2021年	-0.31	-25,981	-0.68	-56,851	2.49	168,457	3.14	246,792
2020年	-0.21	-17,563	-0.41	-33,912	-0.61	-50,654	-1.07	-88,994

月營收



月	營收	月	營收	月	營收	月	營收	月	營收
2025/04	14,000	2024/04	9,698,000	2023/04	775,749,000	2022/04	209,386,000	2021/04	12,000
2025/03	15,000	2024/03	19,130,000	2023/03	220,391,000	2022/03	831,626,000	2021/03	13,000
2025/02	42,179,000	2024/02	13,000	2023/02	149,716,000	2022/02	41,312,000	2021/02	481,000
2025/01	39,081,000	2024/01	66,811,000	2023/01	250,392,000	2022/01	40,890,000	2021/01	39,953,000
2024/12	764,094,000	2023/12	43,634,000	2022/12	242,444,000	2021/12	59,483,000	2020/12	120,000
2024/11	462,203,000	2023/11	25,874,000	2022/11	57,874,000	2021/11	182,832,000	2020/11	67,784,000
2024/10	205,565,000	2023/10	41,885,000	2022/10	43,995,000	2021/10	167,976,000	2020/10	12,000
2024/09	150,251,000	2023/09	14,000	2022/09	13,000	2021/09	799,126,000	2020/09	52,759,000
2024/08	677,289,000	2023/08	7,284,000	2022/08	96,909,000	2021/08	165,255,000	2020/08	12,000
2024/07	1,393,004,000	2023/07	455,850,000	2022/07	361,537,000	2021/07	12,000	2020/07	9,184,000
2024/06	451,913,000	2023/06	783,337,000	2022/06	310,768,000	2021/06	13,000	2020/06	8,974,000
2024/05	174,641,000	2023/05	973,789,000	2022/05	737,097,000	2021/05	12,000	2020/05	13,000

本益比



日期	本益比	日期	本益比	日期	本益比
5/13	13.82	4/28	13.44	4/14	13.40
5/12	14.09	4/25	13.27	4/11	13.29
5/9	14.08	4/24	13.13	4/10	13.70
5/8	14.22	4/23	13.18	4/9	12.48
5/7	14.12	4/22	12.95	4/8	13.85
5/6	14.36	4/21	13.48	4/7	13.79
5/5	14.61	4/18	13.97	4/2	15.32
5/2	14.41	4/17	13.55	4/1	16.03
4/30	13.87	4/16	13.95	3/31	16.19
4/29	14.06	4/15	14.20	3/28	16.98

重大訊息

(詳細請參考 [MOPS](#) 網站)

主旨	發表時間
▶公告本公司董事會通過114年第1季合併財務報告	2025/05/12 13:44:31
▶公告本公司114年第一季合併財務報告董事會召開日期	2025/05/03 11:38:18
▶本公司受邀參加群益金鼎證券舉辦之投資論壇	2025/03/25 15:43:46
▶公告本公司受邀參加國泰綜合證券舉辦之法人說明會	2025/03/12 13:37:09
▶本公司董事會決議股利分派	2025/03/12 11:47:42

配股配息

股利年度	股東會日期	期別	現金股利(元/股)	盈餘配股(元/股)
113	-	113	5.69597	0.00000
112	2024/06/18	112	5.61425	0.00000
111	-	111	4.57228	0.00000
110	2022/06/14	110	0.65831	0.00000
109	2021/06/15	109	0.00000	0.00000