

其他

24.05 ▲ 0.05 最高24.1 | 最低24.0 【+/-/X表示漲/跌/不比價】

公司基本資料

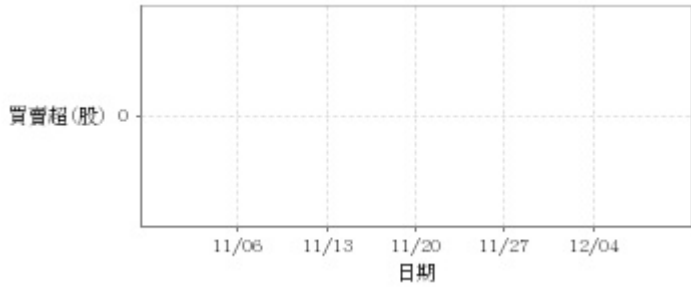
公司名稱	大華金屬工業股份有限公司
公司發言人	姜佳君
公司網址	http://www.greatchina.com.tw
實收資本額	新台幣 3,050,000,000
主要經營業務	各種金屬之印刷塗漆, 容器, 模具之製造加工及買賣. 罐裝啤酒包裝, 碳酸飲料包裝設備製造買賣. 各種塑膠製品製造業.
上市日期	1990/08/08
產業類別	其他

股價資訊



日期	收盤價	成交股數	日期	收盤價	成交股數	日期	收盤價	成交股數
12/8	24.05	107,630	11/24	24.1	93,328	11/10	23.7	148,282
12/7	24.0	207,696	11/23	24.15	85,432	11/9	23.8	124,990
12/6	24.05	97,362	11/22	24.05	121,834	11/8	23.8	115,296
12/5	24.05	81,383	11/21	24.1	98,120	11/7	23.7	80,197
12/4	24.1	206,992	11/20	23.95	104,923	11/6	23.7	68,709
12/1	24.0	264,581	11/17	23.95	188,615	11/3	23.6	311,349
11/30	24.15	229,211	11/16	24.0	1,154,119	11/2	23.7	106,263
11/29	24.0	87,829	11/15	24.05	615,938	11/1	23.9	63,609
11/28	24.0	169,360	11/14	23.85	52,369	10/31	23.65	75,644
11/27	24.0	181,742	11/13	23.85	65,912	10/30	23.6	98,506

投信買賣超



外資及陸資買賣超

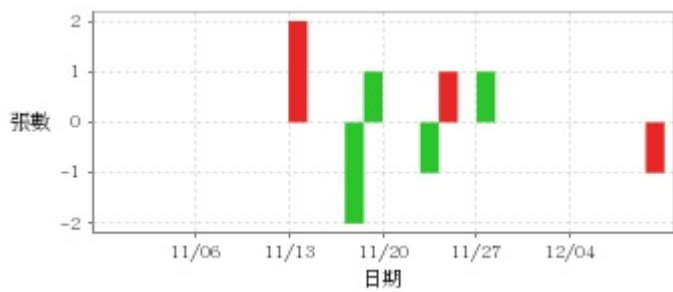


自營商買賣超

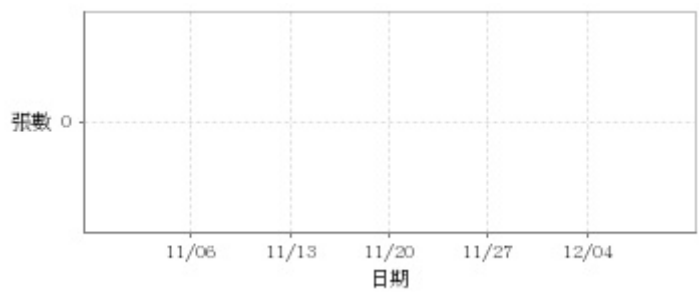


日期	投信買(+)/賣(-)超	自營商買(+)/賣(-)超	外資及陸資買(+) /賣(-)超	日期	投信買(+)/賣(-)超	自營商買(+)/賣(-)超	外資及陸資買(+) /賣(-)超
12/8	0	0	+15,000	11/17	0	+1,000	+19,000
12/7	0	0	-3,000	11/16	0	0	+4,000
12/6	0	0	+1,000	11/15	0	+94,000	+50,000
12/5	0	0	+1,000	11/14	0	0	+6,000
12/4	0	0	+7,000	11/13	0	+3,000	-7,000
12/1	0	0	+26,000	11/10	0	0	+5,000
11/30	0	0	-39,000	11/9	0	0	-15,000
11/29	0	0	-8,000	11/8	0	+1,000	-2,000
11/28	0	+17,000	+39,000	11/7	0	+3,000	+3,000
11/27	0	0	-2,000	11/6	0	0	+7,000
11/24	0	0	0	11/3	0	0	-2,000
11/23	0	0	+5,000	11/2	0	0	-18,000
11/22	0	0	+3,000	11/1	0	-3,000	-8,000
11/21	0	0	+49,000	10/31	0	0	+1,000
11/20	0	+1,000	+26,000	10/30	0	0	-1,000

融資



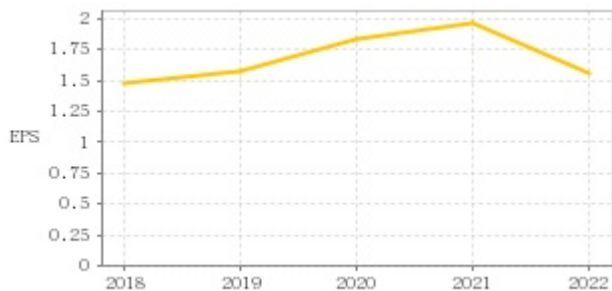
融券



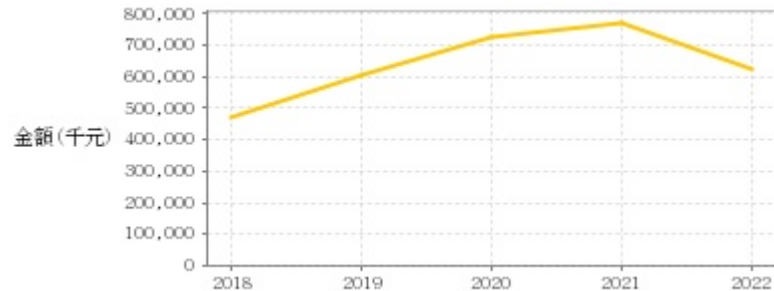
日期	融資張數	融券張數	日期	融資張數	融券張數	日期	融資張數	融券張數
12/8	-1	0	11/24	0	0	11/10	0	0
12/7	0	0	11/23	+1	0	11/9	0	0
12/6	0	0	11/22	-1	0	11/8	0	0
12/5	0	0	11/21	0	0	11/7	0	0
12/4	0	0	11/20	0	0	11/6	0	0
12/1	0	0	11/17	+1	0	11/3	0	0
11/30	0	0	11/16	-2	0	11/2	0	0
11/29	0	0	11/15	0	0	11/1	0	0
11/28	0	0	11/14	0	0	10/31	0	0
11/27	+1	0	11/13	+2	0	10/30	0	0

公司財務資訊彙整

每股盈餘



繼續營業單位稅前淨利



年度	第一季		半年度		前三季		全年度	
	每股盈餘	繼續營業單位稅前淨利(千元)	每股盈餘	繼續營業單位稅前淨利(千元)	每股盈餘	繼續營業單位稅前淨利(千元)	每股盈餘	繼續營業單位稅前淨利(千元)
2023年	0.25	103,728	0.65	270,263	1.24	508,392	-	-
2022年	0.35	134,184	0.78	315,257	1.31	523,529	1.55	623,644
2021年	0.40	155,677	0.98	383,897	1.72	676,806	1.97	773,364
2020年	0.21	80,700	0.82	319,838	1.61	632,354	1.83	723,187
2019年	0.25	94,276	0.71	281,496	1.27	497,727	1.57	607,928
2018年	0.28	75,816	0.73	249,632	1.21	435,841	1.47	471,780

月營收



月	營收	月	營收	月	營收	月	營收	月	營收
2023/11	498,665,000	2022/11	537,695,000	2021/11	551,339,000	2020/11	461,504,000	2019/11	503,301,000
2023/10	527,198,000	2022/10	572,274,000	2021/10	611,248,000	2020/10	471,387,000	2019/10	540,548,000
2023/09	724,932,000	2022/09	844,894,000	2021/09	835,101,000	2020/09	700,705,000	2019/09	674,721,000
2023/08	901,689,000	2022/08	977,558,000	2021/08	802,320,000	2020/08	722,463,000	2019/08	671,161,000
2023/07	880,811,000	2022/07	941,787,000	2021/07	914,833,000	2020/07	820,067,000	2019/07	846,173,000
2023/06	767,533,000	2022/06	842,455,000	2021/06	824,913,000	2020/06	763,777,000	2019/06	824,411,000
2023/05	766,409,000	2022/05	785,247,000	2021/05	827,316,000	2020/05	672,915,000	2019/05	724,147,000
2023/04	817,837,000	2022/04	713,792,000	2021/04	772,482,000	2020/04	699,312,000	2019/04	653,645,000
2023/03	641,219,000	2022/03	699,191,000	2021/03	721,381,000	2020/03	536,145,000	2019/03	685,941,000
2023/02	725,647,000	2022/02	571,818,000	2021/02	543,473,000	2020/02	456,638,000	2019/02	530,368,000
2023/01	574,155,000	2022/01	650,539,000	2021/01	578,265,000	2020/01	393,347,000	2019/01	731,224,000
2022/12	637,448,000	2021/12	692,814,000	2020/12	559,373,000	2019/12	675,188,000	2018/12	481,329,000

本益比



日期	本益比	日期	本益比	日期	本益比
12/8	16.14	11/24	16.17	11/10	15.91
12/7	16.11	11/23	16.21	11/9	15.97
12/6	16.14	11/22	16.14	11/8	15.97
12/5	16.14	11/21	16.17	11/7	15.91
12/4	16.17	11/20	16.07	11/6	16.69
12/1	16.11	11/17	16.07	11/3	16.62
11/30	16.21	11/16	16.11	11/2	16.69
11/29	16.11	11/15	16.14	11/1	16.83
11/28	16.11	11/14	16.01	10/31	16.65
11/27	16.11	11/13	16.01	10/30	16.62

重大訊息

(詳細請參考 [MOPS](#) 網站)

主旨	發表時間
▶公告本公司舉辦112年線上法說會	2023/11/13 15:09:43
▶本公司董事會通過112年第3季合併財務報告	2023/10/31 16:41:48
▶公告董事會通過本公司財務主管異動	2023/10/31 16:55:43
▶公告本公司法人代表人董事變動	2023/10/20 13:35:29
▶代孫公司上海聯合製罐有限公司公告處分理財商品	2023/09/27 17:02:16

配股配息

股利年度	股東會日期	期別	現金股利(元/股)	盈餘配股(元/股)
111	2023/06/19	111	1.20000	0.00000
110	2022/06/24	110	1.50000	0.00000
109	2021/06/22	109	1.50000	0.00000
108	2020/06/23	108	1.00000	0.00000
107	2019/06/25	107	1.00000	0.00000