

其他

19.85 ▲ 1.8 最高19.85 | 最低
18.25

【+/-/X表示漲/跌/不比價】

公司基本資料

公司名稱	台火開發股份有限公司
公司發言人	吳復興
公司網址	http://www.tidehold.com
實收資本額	新台幣 980,496,000
主要經營業務	國際貿易業。 住宅及大樓開發租售業。 特定專業區開發業。
上市日期	1964/07/14
產業類別	其他

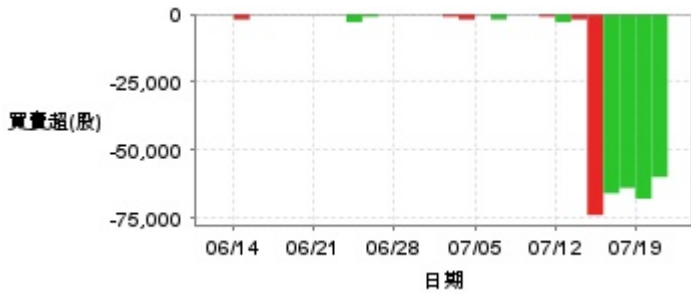
股價資訊

股價



日期	收盤價	成交股數	日期	收盤價	成交股數	日期	收盤價	成交股數
7/23	19.85	1,410,423	7/9	18.35	8,445,101	6/25	16.55	487,421
7/22	18.05	1,374,896	7/8	16.7	579,573	6/24	16.7	298,874
7/19	18.95	1,996,089	7/5	16.7	316,495	6/21	16.8	335,276
7/18	19.9	1,704,912	7/4	16.4	215,431	6/20	16.95	605,702
7/17	20.6	1,889,373	7/3	16.3	351,427	6/19	17.05	700,738
7/16	21.0	4,267,047	7/2	16.1	425,019	6/18	16.85	428,799
7/15	20.2	2,408,226	7/1	16.5	508,602	6/17	16.95	410,995
7/12	20.0	4,633,736	6/28	16.5	303,681	6/14	16.75	731,820
7/11	20.1	3,668,644	6/27	16.3	428,145	6/13	16.5	760,620
7/10	19.55	7,177,334	6/26	16.5	321,102	6/12	16.85	652,162

投信買賣超



外資及陸資買賣超



自營商買賣超

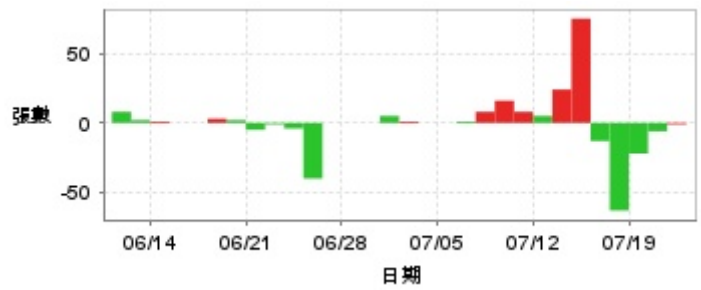


日期	投信買(+)/賣(-)超	自營商買(+)/賣(-)超	外資及陸資買(+)/賣(-)超	日期	投信買(+)/賣(-)超	自營商買(+)/賣(-)超	外資及陸資買(+)/賣(-)超
7/23	0	-4,000	+128,230	7/2	0	+1,856	-137,000
7/22	-60,000	-27,000	+116,000	7/1	0	+35,000	+64,000
7/19	-68,000	+1,739	+440,000	6/28	0	+5,999	+20,000
7/18	-64,000	+395	+255,000	6/27	0	-5,000	+12,000
7/17	-66,000	-2,225	-55,130	6/26	-1,000	-6,000	-47,000
7/16	-74,000	-97	-53,000	6/25	-3,000	+17,859	-155,000
7/15	-2,000	+5,000	+259,000	6/24	0	-12,000	+51,000
7/12	-3,000	+6,064	-620,000	6/21	0	0	-37,000
7/11	-1,000	-649	+120,200	6/20	0	-11,000	-97,000
7/10	0	-16,720	+894,000	6/19	0	+26,000	-45,000
7/9	0	-27,729	+649,000	6/18	0	-1,000	+57,000
7/8	-2,000	-2,001	+86,000	6/17	0	-13,001	+33,000
7/5	0	-3,000	+99,000	6/14	-2,000	0	-151,000
7/4	-2,000	+19,000	+5,000	6/13	0	0	-128,000
7/3	-1,000	+19,974	+17,000	6/12	0	+8,950	-253,000

融資



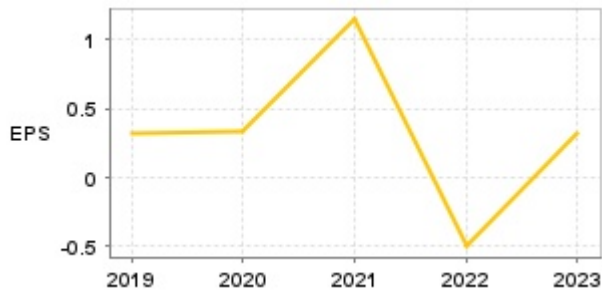
融券



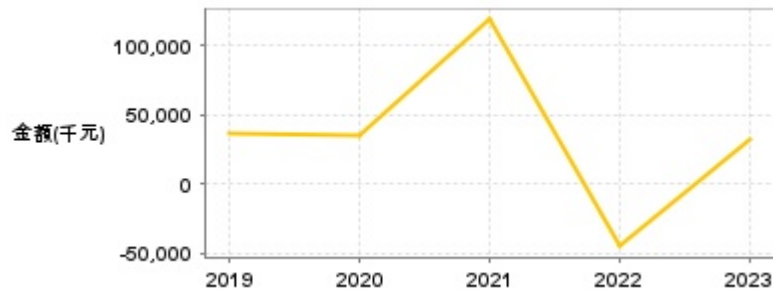
日期	融資張數	融券張數	日期	融資張數	融券張數	日期	融資張數	融券張數
7/23	-100	-1	7/9	+446	+8	6/25	+57	-4
7/22	-86	-6	7/8	0	+1	6/24	-13	-1
7/19	-412	-22	7/5	-75	0	6/21	-22	-5
7/18	-166	-63	7/4	+24	0	6/20	+125	+2
7/17	-82	-13	7/3	-24	+1	6/19	+28	+3
7/16	+108	+75	7/2	-31	+5	6/18	-44	0
7/15	+80	+24	7/1	-29	0	6/17	-8	0
7/12	+24	+5	6/28	-8	0	6/14	+75	+1
7/11	-8	+8	6/27	-130	0	6/13	+20	+2
7/10	-353	+16	6/26	-37	-40	6/12	-20	+8

公司財務資訊彙整

每股盈餘

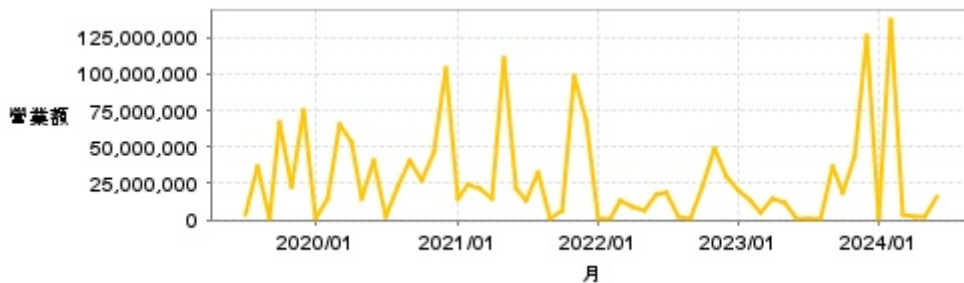


繼續營業單位稅前淨利



年度	第一季		半年度		前三季		全年度	
	每股盈餘	繼續營業單位稅前淨利(千元)	每股盈餘	繼續營業單位稅前淨利(千元)	每股盈餘	繼續營業單位稅前淨利(千元)	每股盈餘	繼續營業單位稅前淨利(千元)
2024年	0.39	38,739	-	-	-	-	-	-
2023年	0.12	11,971	0.19	19,194	0.20	20,091	0.32	31,568
2022年	0.02	2,031	-0.44	-40,192	-0.51	-46,643	-0.50	-45,393
2021年	0.05	5,012	0.99	112,009	1.07	114,650	1.15	119,221
2020年	0.05	5,310	0.23	22,827	0.25	24,793	0.33	34,565
2019年	0.16	16,014	0.21	21,128	0.31	30,330	0.32	36,308

月營收



月	營收	月	營收	月	營收	月	營收	月	營收
2024/06	16,131,000	2023/06	584,000	2022/06	18,048,000	2021/06	21,264,000	2020/06	41,243,000
2024/05	2,382,000	2023/05	11,326,000	2022/05	7,071,000	2021/05	110,739,000	2020/05	15,229,000
2024/04	2,381,000	2023/04	14,496,000	2022/04	9,578,000	2021/04	14,413,000	2020/04	52,406,000
2024/03	3,880,000	2023/03	4,480,000	2022/03	13,888,000	2021/03	21,150,000	2020/03	64,778,000
2024/02	137,415,000	2023/02	13,074,000	2022/02	368,000	2021/02	24,568,000	2020/02	15,110,000
2024/01	1,624,000	2023/01	20,841,000	2022/01	373,000	2021/01	15,034,000	2020/01	1,411,000
2023/12	125,730,000	2022/12	29,425,000	2021/12	67,518,000	2020/12	104,182,000	2019/12	75,292,000
2023/11	43,010,000	2022/11	48,439,000	2021/11	98,581,000	2020/11	45,637,000	2019/11	22,932,000
2023/10	19,410,000	2022/10	23,205,000	2021/10	5,780,000	2020/10	26,733,000	2019/10	67,455,000
2023/09	36,696,000	2022/09	368,000	2021/09	352,000	2020/09	40,816,000	2019/09	1,412,000
2023/08	1,091,000	2022/08	2,182,000	2021/08	31,927,000	2020/08	22,246,000	2019/08	36,874,000
2023/07	1,155,000	2022/07	18,647,000	2021/07	12,894,000	2020/07	2,347,000	2019/07	4,093,000

本益比



日期	本益比	日期	本益比	日期	本益比
7/23	34.22	7/9	31.64	6/25	28.53
7/22	31.12	7/8	28.79	6/24	28.79
7/19	32.67	7/5	28.79	6/21	28.97
7/18	34.31	7/4	28.28	6/20	29.22
7/17	35.52	7/3	28.10	6/19	29.40
7/16	36.21	7/2	27.76	6/18	29.05
7/15	34.83	7/1	28.45	6/17	29.22
7/12	34.48	6/28	28.45	6/14	28.88
7/11	34.66	6/27	28.10	6/13	28.45
7/10	33.71	6/26	28.45	6/12	29.05

重大訊息

(詳細請參考 [MOPS](#) 網站)

主旨	發表時間
▶公告本公司原訂113年7月24日使用電子投票之股東領取紀念品，如因颱風停班影響，發放日將順延至下一營業日	2024/07/23 16:21:34
▶公告本公司113年股東常會重要決議事項	2024/06/14 10:59:29
▶公告本公司董事會決議配息基準日暨現金股利發放日	2024/06/14 11:06:35
▶本公司受邀參加玉山證券舉辦之線上法人說明會	2024/05/21 09:07:42
▶公告本公司董事會決議通過113年第1季合併財務報告	2024/05/02 15:13:26

配股配息

股利年度	股東會日期	期別	現金股利(元/股)	盈餘配股(元/股)
112	2024/06/14	112	0.30000	0.00000
111	2023/06/19	111	0.00000	0.00000
110	2022/06/24	110	0.50000	0.00000
109	2021/06/25	109	0.30000	0.00000
108	2020/06/24	108	0.40000	0.00000