

運動休閒

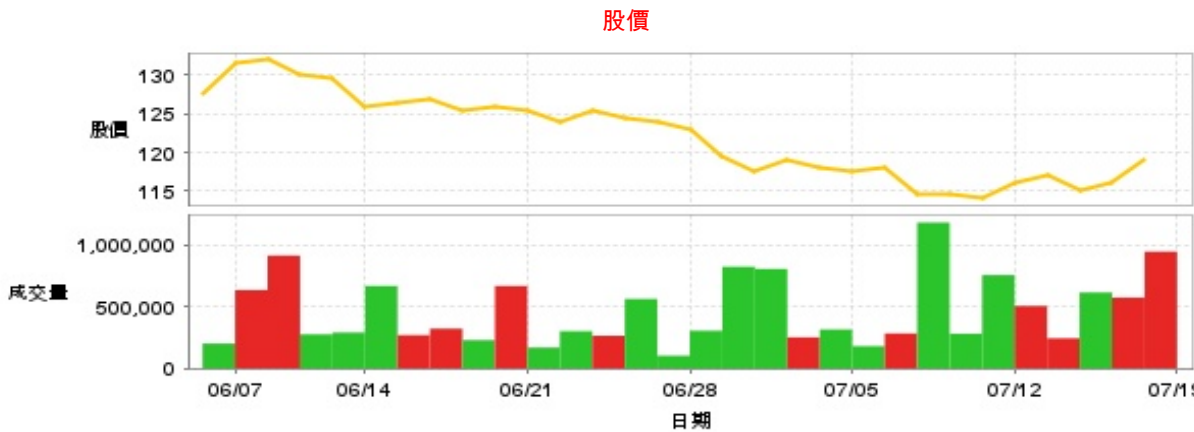
119.0 ▲ 3.0 最高120.0 | 最低  
116.0

【+/-/X表示漲/跌/不比價】

## 公司基本資料

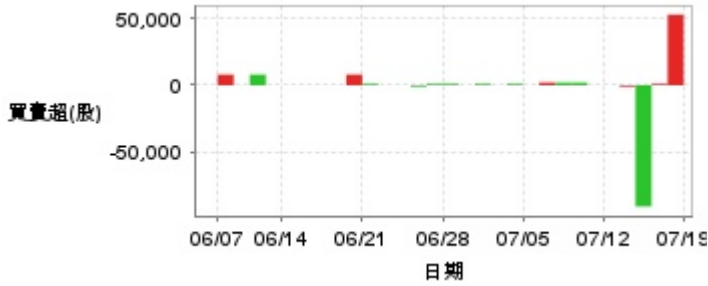
公司名稱	鈺齊國際股份有限公司
公司發言人	廖志誠
公司網址	http://www.fulgentsun.com
實收資本額	新台幣 1,909,898,720
主要經營業務	運動鞋及戶外鞋之代工生產、銷售
上市日期	2012/10/18
產業類別	運動休閒

## 股價資訊



日期	收盤價	成交股數	日期	收盤價	成交股數	日期	收盤價	成交股數
7/18	119.0	944,515	7/4	118.0	315,627	6/20	126.0	666,998
7/17	116.0	573,109	7/3	119.0	251,845	6/19	125.5	229,085
7/16	115.0	614,092	7/2	117.5	805,086	6/18	127.0	322,054
7/15	117.0	243,826	7/1	119.5	822,487	6/17	126.5	269,098
7/12	116.0	505,416	6/28	123.0	304,988	6/14	126.0	667,418
7/11	114.0	754,707	6/27	124.0	103,018	6/13	129.5	290,474
7/10	114.5	280,744	6/26	124.5	562,129	6/12	130.0	275,657
7/9	114.5	1,179,441	6/25	125.5	264,296	6/11	132.0	912,756
7/8	118.0	283,020	6/24	124.0	301,279	6/7	131.5	634,085
7/5	117.5	180,484	6/21	125.5	168,969	6/6	127.5	201,286

投信買賣超



外資及陸資買賣超



自營商買賣超

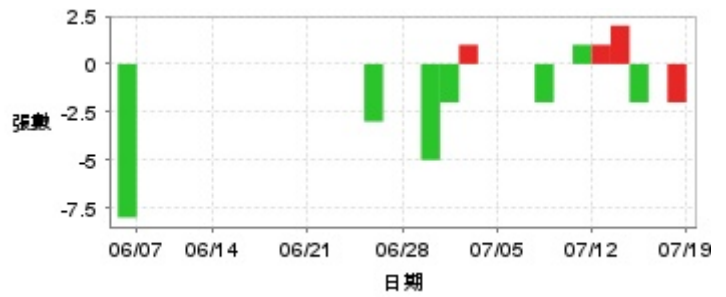


日期	投信買(+)/賣(-)超	自營商買(+)/賣(-)超	外資及陸資買(+)/賣(-)超	日期	投信買(+)/賣(-)超	自營商買(+)/賣(-)超	外資及陸資買(+)/賣(-)超
7/18	+53,000	-13,101	+92,532	6/27	+1,000	-5,075	-44,000
7/17	+1,000	+15,743	+261,000	6/26	-1,000	-2,388	+84,000
7/16	-91,000	+13,827	+50,000	6/25	0	-15,078	+105,000
7/15	-1,000	0	+27,000	6/24	0	+2,965	+47,677
7/12	0	+5,069	+102,100	6/21	+1,000	-150	+21,469
7/11	0	-3,644	+259,268	6/20	+8,000	+27,027	+162,000
7/10	+2,000	-4,119	+47,000	6/19	0	+7,299	-1,000
7/9	+2,000	+15,305	-375,850	6/18	0	+3,000	+62,000
7/8	+2,000	+13,932	-42,000	6/17	0	+342	+80,000
7/5	0	+1,511	-49,000	6/14	0	-35,596	-79,000
7/4	+1,000	+2,203	-40,000	6/13	0	-60,251	+88,000
7/3	0	+1,828	-33,000	6/12	+8,000	-41,816	-11,000
7/2	+1,000	+4,330	-130,585	6/11	0	+2,479	+83,000
7/1	0	+4,990	-19,452	6/7	+8,000	+62,699	+152,000
6/28	+1,000	+2,733	-81,548	6/6	0	-28,473	-39,000

融資



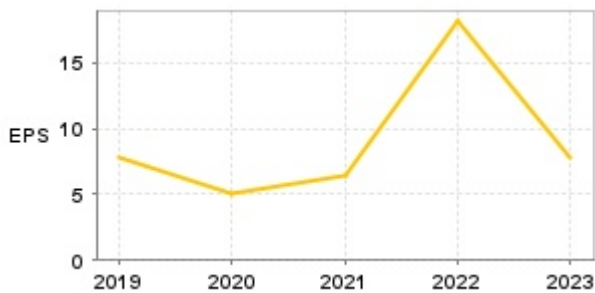
融券



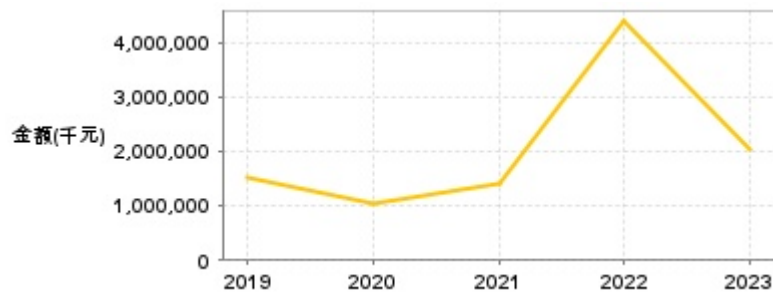
日期	融資張數	融券張數	日期	融資張數	融券張數	日期	融資張數	融券張數
7/18	+52	-2	7/4	+96	0	6/20	+96	0
7/17	-3	0	7/3	+22	+1	6/19	+4	0
7/16	-63	-2	7/2	+4	-2	6/18	-158	0
7/15	+1	+2	7/1	-88	-5	6/17	-20	0
7/12	-34	+1	6/28	+10	0	6/14	+30	0
7/11	-5	+1	6/27	+5	0	6/13	+12	0
7/10	+11	0	6/26	+4	-3	6/12	+11	0
7/9	+49	-2	6/25	-96	0	6/11	+185	0
7/8	+9	0	6/24	+13	0	6/7	-45	0
7/5	+8	0	6/21	+17	0	6/6	+15	-8

## 公司財務資訊彙整

每股盈餘

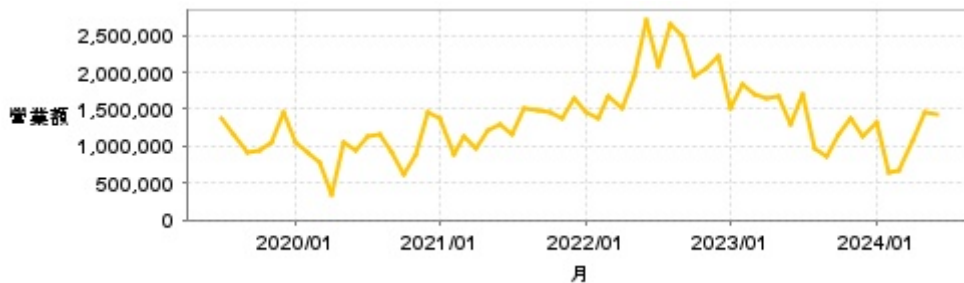


繼續營業單位稅前淨利



年度	第一季		半年度		前三季		全年度	
	每股盈餘	繼續營業單位稅前淨利(千元)	每股盈餘	繼續營業單位稅前淨利(千元)	每股盈餘	繼續營業單位稅前淨利(千元)	每股盈餘	繼續營業單位稅前淨利(千元)
2024年	1.48	361,082	-	-	-	-	-	-
2023年	2.50	620,782	5.76	1,410,478	7.54	1,855,097	7.87	2,040,653
2022年	2.93	691,198	8.06	1,923,413	14.94	3,561,428	18.10	4,378,367
2021年	1.75	388,108	2.45	515,035	4.29	917,120	6.39	1,389,578
2020年	2.02	404,654	3.01	611,124	4.06	827,691	5.06	1,048,986
2019年	1.34	243,615	3.21	580,673	5.65	1,060,670	7.81	1,512,169

月營收



月	營收	月	營收	月	營收	月	營收	月	營收
2024/06	1,422,340	2023/06	1,308,823	2022/06	2,722,235	2021/06	1,303,564	2020/06	953,024
2024/05	1,470,963	2023/05	1,663,594	2022/05	1,957,463	2021/05	1,208,909	2020/05	1,065,052
2024/04	1,071,882	2023/04	1,643,871	2022/04	1,520,153	2021/04	966,895	2020/04	358,255
2024/03	674,194	2023/03	1,700,197	2022/03	1,686,071	2021/03	1,145,075	2020/03	787,115
2024/02	655,863	2023/02	1,832,031	2022/02	1,372,015	2021/02	896,827	2020/02	922,216
2024/01	1,329,156	2023/01	1,521,336	2022/01	1,469,029	2021/01	1,374,947	2020/01	1,063,533
2023/12	1,133,679	2022/12	2,209,792	2021/12	1,645,808	2020/12	1,470,352	2019/12	1,456,036
2023/11	1,376,066	2022/11	2,052,537	2021/11	1,381,413	2020/11	893,178	2019/11	1,052,864
2023/10	1,170,841	2022/10	1,953,722	2021/10	1,471,010	2020/10	615,697	2019/10	952,002
2023/09	851,584	2022/09	2,482,903	2021/09	1,480,485	2020/09	906,332	2019/09	902,749
2023/08	976,827	2022/08	2,664,237	2021/08	1,503,546	2020/08	1,166,815	2019/08	1,161,708
2023/07	1,714,377	2022/07	2,091,076	2021/07	1,165,782	2020/07	1,144,072	2019/07	1,385,178

本益比



日期	本益比	日期	本益比	日期	本益比
7/18	17.37	7/4	17.23	6/20	18.39
7/17	16.93	7/3	17.37	6/19	18.32
7/16	16.79	7/2	17.15	6/18	18.54
7/15	17.08	7/1	17.45	6/17	18.47
7/12	16.93	6/28	17.96	6/14	18.39
7/11	16.64	6/27	18.10	6/13	18.91
7/10	16.72	6/26	18.18	6/12	18.98
7/9	16.72	6/25	18.32	6/11	19.27
7/8	17.23	6/24	18.10	6/7	19.20
7/5	17.15	6/21	18.32	6/6	18.61

## 重大訊息

(詳細請參考 [MOPS](#) 網站)

主旨	發表時間
▶代子公司鈺騰鞋業責任有限公司公告一年內累積與同一相對人以自地委建取得不動產達公告門檻	2024/07/15 15:23:35
▶代子公司鈺騰鞋業責任有限公司公告一年內累積與同一相對人以自地委建取得不動產達公告門檻	2024/07/15 15:23:35
▶本公司2024年股東常會重要決議事項	2024/05/27 15:48:58
▶公告本公司113年第一季合併財務報告業經董事會決議通過	2024/05/09 16:06:37
▶澄清2024/05/09財訊快報有關報導	2024/05/09 13:45:22

## 配股配息

股利年度	股東會日期	期別	現金股利(元/股)	盈餘配股(元/股)
112	-	H2	3.00000	0.00000
112	-	H1	2.00000	0.00000
111	-	H2	6.00000	0.00000
111	-	H1	1.20000	0.00000
110	-	H2	3.00000	0.00000
110	-	H1	1.23000	0.00000