

電機機械

398.5 X 0.0 最高401.5 | 最低
390.0

【+/-/X表示漲/跌/不比價】

公司基本資料

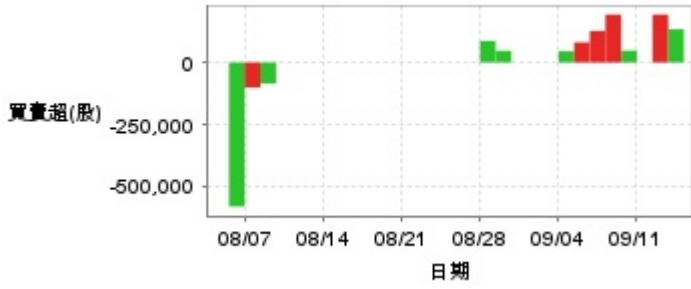
公司名稱	高力熱處理工業股份有限公司
公司發言人	吳俊英
公司網址	https://www.kaori.com.tw/
實收資本額	新台幣 906,272,520
主要經營業務	板式熱交換器 熱能產品
上市日期	2014/02/14
產業類別	電機機械

股價資訊

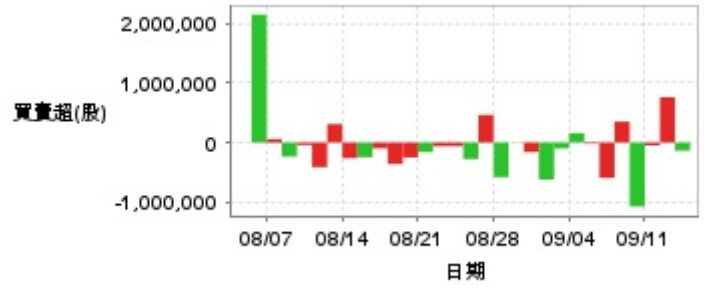


日期	收盤價	成交股數	日期	收盤價	成交股數	日期	收盤價	成交股數
9/13	398.5	4,027,721	8/30	371.5	4,495,257	8/16	350.0	3,692,662
9/12	398.5	6,923,433	8/29	362.5	3,884,220	8/15	336.0	2,068,579
9/11	382.5	5,780,737	8/28	374.0	2,679,016	8/14	338.0	5,123,088
9/10	371.0	10,677,876	8/27	379.0	2,021,288	8/13	334.0	2,393,876
9/9	399.0	9,885,246	8/26	362.0	2,562,479	8/12	331.5	4,580,323
9/6	363.0	2,715,270	8/23	364.5	1,795,071	8/9	314.0	4,160,805
9/5	359.5	5,373,358	8/22	364.0	2,346,340	8/8	297.0	5,541,151
9/4	345.0	4,063,687	8/21	356.0	1,529,471	8/7	310.0	4,023,356
9/3	364.5	2,806,286	8/20	359.0	3,609,194	8/6	282.0	8,123,094
9/2	370.0	3,232,949	8/19	352.0	2,274,704	8/5	295.5	605,936

投信買賣超



外資及陸資買賣超



自營商買賣超



日期	投信買(+)/賣(-)超	自營商買(+)/賣(-)超	外資及陸資買(+)/賣(-)超	日期	投信買(+)/賣(-)超	自營商買(+)/賣(-)超	外資及陸資買(+)/賣(-)超
9/13	+134,000	-76,382	-137,000	8/23	0	-68,325	-61,618
9/12	+193,000	+764	+760,809	8/22	0	+57,453	-61,641
9/11	0	+86,158	-48,037	8/21	0	-82,719	-159,702
9/10	+48,000	+14,902	-1,072,777	8/20	0	+73,148	-249,040
9/9	+193,000	+61,223	+350,035	8/19	0	-70,637	-359,999
9/6	+127,000	-12,748	-591,955	8/16	0	+169,580	-95,811
9/5	+81,000	+31,949	-19,709	8/15	0	+4,802	-245,721
9/4	+45,000	-39,993	+158,319	8/14	0	-111,776	-262,000
9/3	0	-81,143	-99,064	8/13	0	-21,110	+309,196
9/2	0	-42,103	-620,015	8/12	0	+136,611	-411,990
8/30	0	+79,364	-158,522	8/9	0	+22,147	-41,482
8/29	+47,000	-45,117	-4,006	8/8	-85,000	-36,295	-234,890
8/28	+87,000	-56,192	-579,498	8/7	-101,000	+75,434	+57,709
8/27	0	+67,624	+462,422	8/6	-581,000	-199,198	+2,145,001
8/26	0	-14,200	-276,146	8/5	0	-25,376	+1,060

融資



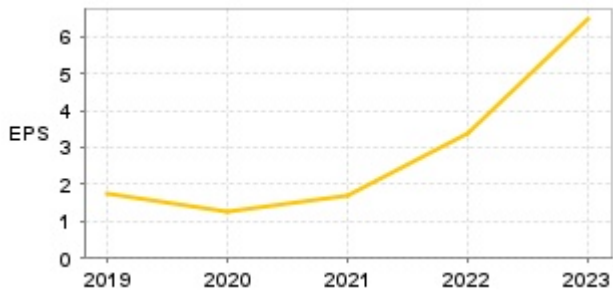
融券



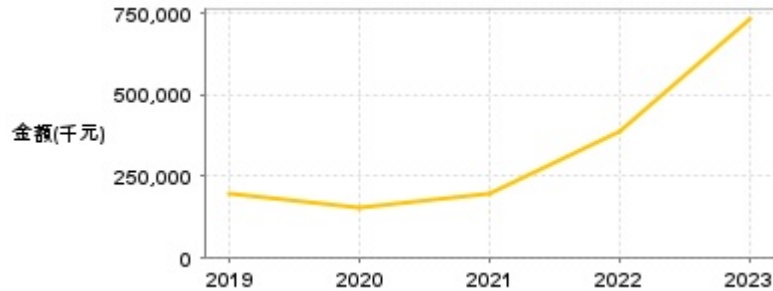
日期	融資張數	融券張數	日期	融資張數	融券張數	日期	融資張數	融券張數
9/13	+9	+86	8/30	+145	-38	8/16	+304	+30
9/12	-265	+36	8/29	-174	+27	8/15	+181	-13
9/11	+197	+172	8/28	-58	+15	8/14	+51	+15
9/10	+277	-248	8/27	-29	+24	8/13	-68	+40
9/9	-101	+278	8/26	+97	0	8/12	+222	+29
9/6	+227	+12	8/23	+168	+19	8/9	+197	+9
9/5	-21	+124	8/22	+330	+32	8/8	+90	+18
9/4	-316	-59	8/21	+142	-5	8/7	+221	+25
9/3	+107	+24	8/20	+379	-16	8/6	-1,203	-165
9/2	+253	+38	8/19	+117	+28	8/5	-231	-56

公司財務資訊彙整

每股盈餘

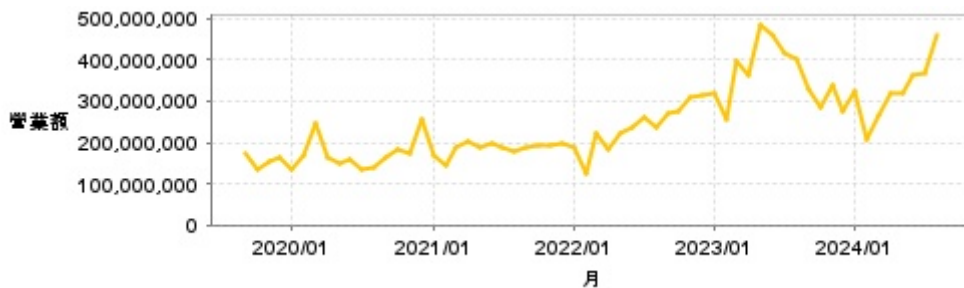


繼續營業單位稅前淨利



年度	第一季		半年度		前三季		全年度	
	每股盈餘	繼續營業單位稅前淨利(千元)	每股盈餘	繼續營業單位稅前淨利(千元)	每股盈餘	繼續營業單位稅前淨利(千元)	每股盈餘	繼續營業單位稅前淨利(千元)
2024年	1.44	151,114	3.28	372,298	-	-	-	-
2023年	1.42	158,622	3.74	423,599	6.05	686,981	6.45	729,646
2022年	0.52	63,220	1.21	141,722	2.24	260,693	3.37	389,853
2021年	0.20	29,666	0.80	91,036	1.33	152,438	1.67	195,520
2020年	0.62	69,603	0.87	96,574	1.09	118,389	1.26	154,671
2019年	0.57	63,950	1.03	115,158	1.75	197,576	1.77	199,080

月營收



月	營收	月	營收	月	營收	月	營收	月	營收
2024/08	458,849,000	2023/08	402,582,000	2022/08	235,345,000	2021/08	179,731,000	2020/08	138,527,000
2024/07	368,883,000	2023/07	417,240,000	2022/07	258,753,000	2021/07	189,959,000	2020/07	135,413,000
2024/06	364,282,000	2023/06	461,286,000	2022/06	238,856,000	2021/06	198,995,000	2020/06	160,749,000
2024/05	317,148,000	2023/05	486,598,000	2022/05	224,354,000	2021/05	186,635,000	2020/05	150,929,000
2024/04	318,652,000	2023/04	360,425,000	2022/04	185,110,000	2021/04	202,151,000	2020/04	163,585,000
2024/03	265,425,000	2023/03	394,619,000	2022/03	223,177,000	2021/03	187,579,000	2020/03	246,253,000
2024/02	208,116,000	2023/02	254,582,000	2022/02	124,644,000	2021/02	146,096,000	2020/02	168,285,000
2024/01	324,381,000	2023/01	321,223,000	2022/01	186,934,000	2021/01	170,058,000	2020/01	133,622,000
2023/12	275,254,000	2022/12	313,394,000	2021/12	198,155,000	2020/12	258,254,000	2019/12	163,724,000
2023/11	339,390,000	2022/11	308,885,000	2021/11	191,649,000	2020/11	172,934,000	2019/11	154,384,000
2023/10	284,982,000	2022/10	274,616,000	2021/10	191,741,000	2020/10	183,936,000	2019/10	136,884,000
2023/09	327,491,000	2022/09	269,690,000	2021/09	188,724,000	2020/09	164,861,000	2019/09	174,944,000

本益比



日期	本益比	日期	本益比	日期	本益比
9/13	67.31	8/30	62.75	8/16	59.12
9/12	67.31	8/29	61.23	8/15	56.76
9/11	64.61	8/28	63.18	8/14	57.09
9/10	62.67	8/27	64.02	8/13	56.42
9/9	67.40	8/26	61.15	8/12	51.48
9/6	61.32	8/23	61.57	8/9	48.76
9/5	60.73	8/22	61.49	8/8	46.12
9/4	58.28	8/21	60.14	8/7	48.14
9/3	61.57	8/20	60.64	8/6	43.79
9/2	62.50	8/19	59.46	8/5	45.89

重大訊息

(詳細請參考 [MOPS](#) 網站)

主旨	發表時間
▶公告本公司董事會通過分割「熱能事業部」讓與既存子公司「高力熱能科技股份有限公司」	2024/09/13 17:38:02
▶公告本公司董事會決議召開113年第一次股東臨時會相關事宜	2024/09/13 17:38:18
▶係因有價證券於集中交易市場達公布注意交易資訊標準，故公布基本資料及相關財務業務等重大訊息，以利投資人區別瞭解。	2024/09/06 16:19:33
▶公告本公司受邀參加Morgan Stanley Taiwan AI Forum 2024	2024/08/30 16:09:18
▶公告本公司受邀參加花旗證券 AI Tech Tour 2024	2024/08/30 15:59:31

配股配息

股利年度	股東會日期	期別	現金股利(元/股)	盈餘配股(元/股)
112	-	112	4.00000	0.00000
111	-	111	1.50000	0.00000
110	-	110	1.50000	0.00000
109	-	109	1.70000	0.00000
108	2020/06/17	108	1.57000	0.00000