

觀光餐旅

23.65 ▲ 0.1 最高23.65 | 最低 23.2 【+/-/X表示漲/跌/不比價】

公司基本資料

公司名稱	新天地國際實業股份有限公司
公司發言人	陳銘瑄
公司網址	www.newpalace.com.tw
實收資本額	新台幣 674,910,320
主要經營業務	各種果汁飲料雜貨食品及生鮮魚肉海鮮冷凍食品買賣 各種餐具用品之進口買賣及餐廳業務之經營 前各項有關產品之加工製造及進出口業務
上市日期	2009/05/15
產業類別	觀光餐旅

股價資訊



日期	收盤價	成交股數	日期	收盤價	成交股數	日期	收盤價	成交股數
1/22	23.65	56,576	1/8	24.0	87,806	12/24	24.2	27,729
1/21	23.55	26,615	1/7	24.05	53,348	12/23	23.85	36,823
1/20	23.65	44,817	1/6	24.3	41,918	12/20	23.7	14,110
1/17	23.65	115,803	1/3	24.3	28,817	12/19	23.95	31,682
1/16	23.15	41,493	1/2	24.45	71,727	12/18	24.2	73,745
1/15	23.0	32,729	12/31	24.05	39,349	12/17	23.85	80,413
1/14	23.0	18,847	12/30	24.4	22,725	12/16	23.85	39,984
1/13	22.8	68,105	12/27	24.45	44,629	12/13	23.9	69,444
1/10	23.3	60,051	12/26	24.25	32,305	12/12	23.95	34,406
1/9	23.4	48,790	12/25	24.1	23,341	12/11	24.4	26,560

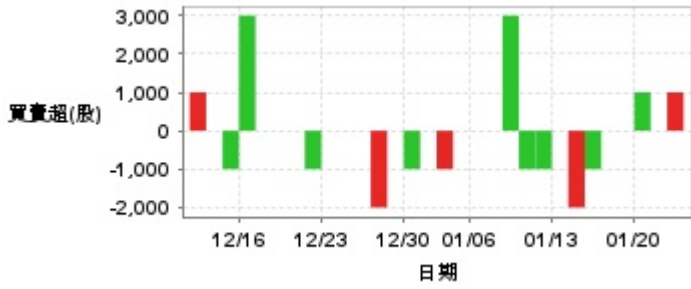
投信買賣超



外資及陸資買賣超

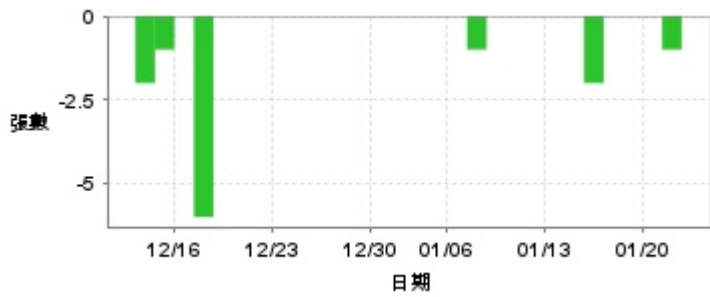


自營商買賣超

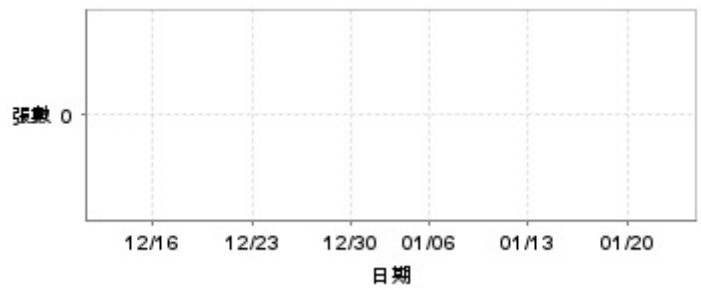


日期	投信買(+)/賣(-)超	自營商買(+)/賣(-)超	外資及陸資買(+)/賣(-)超	日期	投信買(+)/賣(-)超	自營商買(+)/賣(-)超	外資及陸資買(+)/賣(-)超
1/22	0	+1,000	-6,000	12/31	0	0	0
1/21	0	0	-2,000	12/30	0	-1,000	-1,000
1/20	0	+1,000	-4,000	12/27	0	0	-2,000
1/17	0	0	+12,000	12/26	0	-2,000	0
1/16	0	0	+9,000	12/25	0	0	-1,000
1/15	0	-1,000	+2,000	12/24	0	0	-6,000
1/14	0	-2,000	-1,000	12/23	0	0	+9,000
1/13	0	0	-2,000	12/20	0	-1,000	-4,000
1/10	0	-1,000	-6,000	12/19	0	0	-2,000
1/9	0	-1,000	-18,000	12/18	0	0	+10,000
1/8	0	+3,000	-4,000	12/17	0	0	+9,000
1/7	0	0	-1,000	12/16	0	+3,000	+1,000
1/6	0	0	+3,000	12/13	0	-1,000	-9,000
1/3	0	0	0	12/12	0	0	-4,000
1/2	0	-1,000	+4,000	12/11	0	+1,000	+1,000

融資



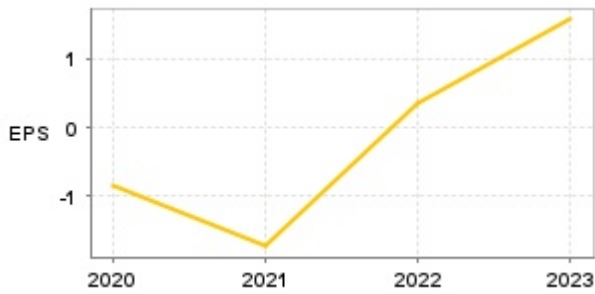
融券



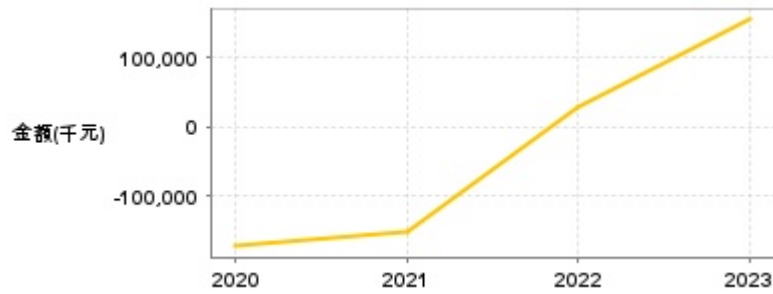
日期	融資張數	融券張數	日期	融資張數	融券張數	日期	融資張數	融券張數
1/22	0	0	1/8	0	0	12/24	0	0
1/21	-1	0	1/7	-1	0	12/23	0	0
1/20	0	0	1/6	0	0	12/20	0	0
1/17	0	0	1/3	0	0	12/19	0	0
1/16	0	0	1/2	0	0	12/18	0	0
1/15	-2	0	12/31	0	0	12/17	-6	0
1/14	0	0	12/30	0	0	12/16	0	0
1/13	0	0	12/27	0	0	12/13	-1	0
1/10	0	0	12/26	0	0	12/12	-2	0
1/9	0	0	12/25	0	0	12/11	0	0

公司財務資訊彙整

每股盈餘

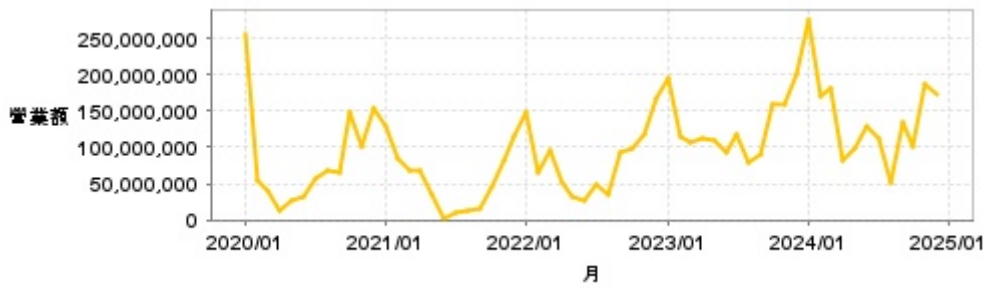


繼續營業單位稅前淨利



年度	第一季		半年度		前三季		全年度	
	每股盈餘	繼續營業單位稅前淨利(千円)	每股盈餘	繼續營業單位稅前淨利(千円)	每股盈餘	繼續營業單位稅前淨利(千円)	每股盈餘	繼續營業單位稅前淨利(千円)
2024年	1.15	139,759	-0.31	118,278	-0.62	93,034	-	-
2023年	0.74	66,638	0.81	77,910	0.71	68,523	1.58	155,394
2022年	0.73	64,016	-0.03	-3,166	-0.41	-38,743	0.35	27,717
2021年	0.27	27,275	-0.73	-47,212	-2.11	-146,936	-1.74	-152,772
2020年	0.08	10,346	-1.34	-188,427	-2.08	-237,813	-0.86	-173,511

月營收



月	營收	月	營收	月	營收	月	營收	月	營收
2024/12	174,216,000	2023/12	201,729,000	2022/12	167,406,000	2021/12	116,052,000	2020/12	154,458,000
2024/11	185,800,000	2023/11	159,205,000	2022/11	117,854,000	2021/11	80,759,000	2020/11	102,102,000
2024/10	101,963,000	2023/10	158,633,000	2022/10	98,033,000	2021/10	46,609,000	2020/10	147,272,000
2024/09	133,124,000	2023/09	90,832,000	2022/09	92,919,000	2021/09	16,498,000	2020/09	64,885,000
2024/08	52,898,000	2023/08	78,652,000	2022/08	33,790,000	2021/08	12,608,000	2020/08	69,056,000
2024/07	111,925,000	2023/07	119,031,000	2022/07	48,444,000	2021/07	10,134,000	2020/07	57,306,000
2024/06	127,901,000	2023/06	93,287,000	2022/06	25,822,000	2021/06	3,171,000	2020/06	33,193,000
2024/05	99,642,000	2023/05	110,478,000	2022/05	33,605,000	2021/05	35,016,000	2020/05	26,999,000
2024/04	81,607,000	2023/04	112,796,000	2022/04	51,905,000	2021/04	67,212,000	2020/04	11,952,000
2024/03	180,872,000	2023/03	105,597,000	2022/03	95,772,000	2021/03	67,367,000	2020/03	39,517,000
2024/02	170,317,000	2023/02	114,625,000	2022/02	65,517,000	2021/02	85,108,000	2020/02	53,693,000
2024/01	276,511,000	2023/01	196,021,000	2022/01	146,919,000	2021/01	128,182,000	2020/01	256,660,000

本益比



日期	本益比	日期	本益比	日期	本益比
1/22	94.60	1/8	96.00	12/24	96.80
1/21	94.20	1/7	96.20	12/23	95.40
1/20	94.60	1/6	97.20	12/20	94.80
1/17	94.60	1/3	97.20	12/19	95.80
1/16	92.60	1/2	97.80	12/18	96.80
1/15	92.00	12/31	96.20	12/17	95.40
1/14	92.00	12/30	97.60	12/16	95.40
1/13	91.20	12/27	97.80	12/13	95.60
1/10	93.20	12/26	97.00	12/12	95.80
1/9	93.60	12/25	96.40	12/11	97.60

重大訊息

(詳細請參考 [MOPS](#) 網站)

主旨	發表時間
▶ 本公司網路資安事件說明	2024/12/03 19:06:26
▶ 公告本公司113年第三季財務報告董事會召開日期	2024/10/25 15:02:15
▶ 公告本公司獨立董事異動	2024/09/20 14:43:28
▶ 公告本公司功能性委員會異動	2024/09/20 14:45:56
▶ 公告本公司董事會決議通過113年第2季合併財務報告	2024/08/06 17:56:57

配股配息

股利年度	股東會日期	期別	現金股利(元/股)	盈餘配股(元/股)
112	2024/05/24	112	0.00000	0.00000
111	2023/05/24	111	0.00000	0.00000
110	2022/05/26	110	0.00000	0.00000
109	2021/05/28	109	0.00000	0.00000