

其他電子業

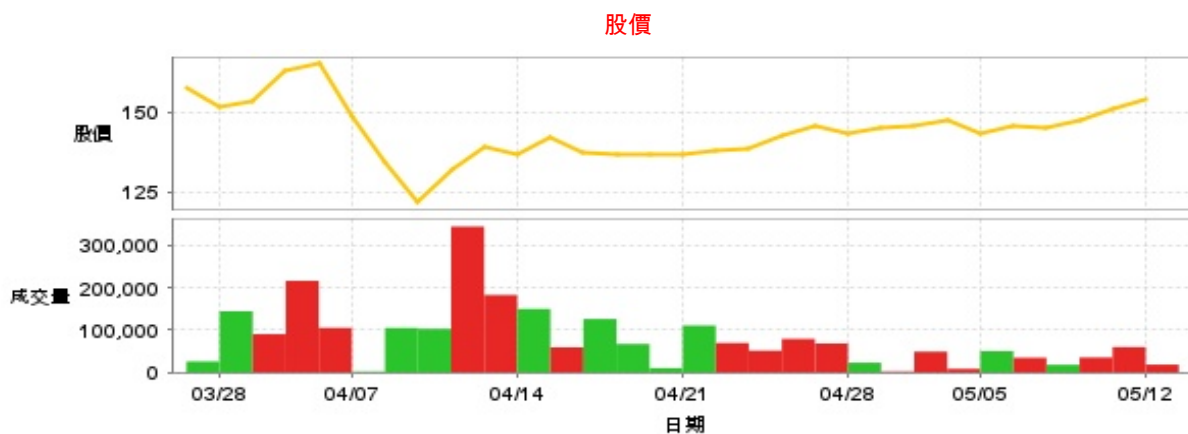
154.0 ▲ 3.0 最高156.0 | 最低
152.0

【+/-/X表示漲/跌/不比價】

公司基本資料

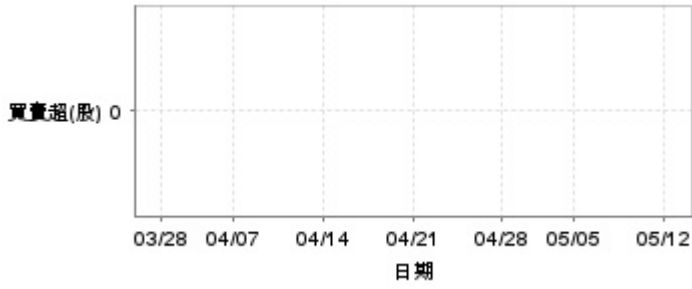
公司名稱	鼎炫投資控股股份有限公司
公司發言人	傅秀月
公司網址	http://topbright.taiwanscale.com
實收資本額	新台幣 414,855,570
主要經營業務	ELECTRONIC SCALES 電子秤 ELECTRONIC MATERIALS 電子材料
上市日期	2017/11/24
產業類別	其他電子業

股價資訊



日期	收盤價	成交股數	日期	收盤價	成交股數	日期	收盤價	成交股數
5/12	154.0	18,483	4/25	145.5	68,566	4/11	139.0	183,321
5/9	151.0	60,171	4/24	143.0	79,426	4/10	132.0	345,207
5/8	147.5	35,363	4/23	138.5	51,578	4/9	121.5	103,265
5/7	145.0	18,044	4/22	138.0	69,683	4/8	134.5	105,449
5/6	146.0	34,801	4/21	136.5	111,083	4/7	149.0	2,081
5/5	143.5	50,536	4/18	137.0	10,389	4/2	165.5	105,515
5/2	147.5	8,573	4/17	137.0	67,322	4/1	163.0	216,905
4/30	145.5	49,251	4/16	137.5	126,493	3/31	153.5	90,681
4/29	145.0	2,284	4/15	142.0	59,594	3/28	151.5	144,823
4/28	143.5	22,983	4/14	136.5	150,432	3/27	157.5	25,999

投信買賣超



外資及陸資買賣超



自營商買賣超

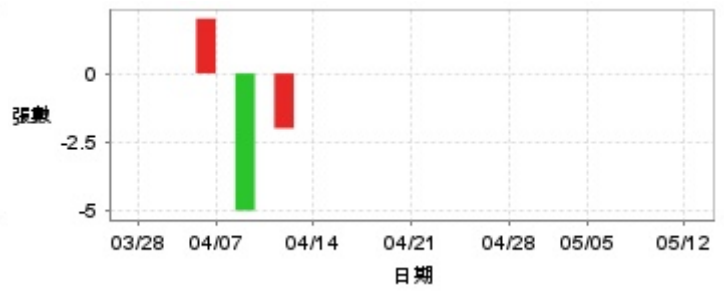


日期	投信買(+)/賣(-)超	自營商買(+)/賣(-)超	外資及陸資買(+)/賣(-)超	日期	投信買(+)/賣(-)超	自營商買(+)/賣(-)超	外資及陸資買(+)/賣(-)超
5/12	0	0	-1,201	4/18	0	0	-2,000
5/9	0	-1,000	+9,973	4/17	0	+261	+16,000
5/8	0	+1,000	+1,999	4/16	0	0	+13,000
5/7	0	-1,000	-11,007	4/15	0	+1,000	+28,000
5/6	0	+1,000	+5,000	4/14	0	-1,608	+17,000
5/5	0	-2,000	-18,000	4/11	0	-2,374	+51,065
5/2	0	0	-1,018	4/10	0	-12,844	+15,000
4/30	0	0	-9,997	4/9	0	-2,000	+25,000
4/29	0	0	+2,001	4/8	0	+6,000	+17,000
4/28	0	0	-10,712	4/7	0	0	0
4/25	0	+5,353	+8,617	4/2	0	-2,240	+8,000
4/24	0	-1,056	+26,000	4/1	0	+13,778	-14,000
4/23	0	-2,188	-13,002	3/31	0	+19,691	+1,000
4/22	0	+1,000	-3,659	3/28	0	-136	+19,000
4/21	0	+1,000	+9,000	3/27	0	-3,501	-1,000

融資



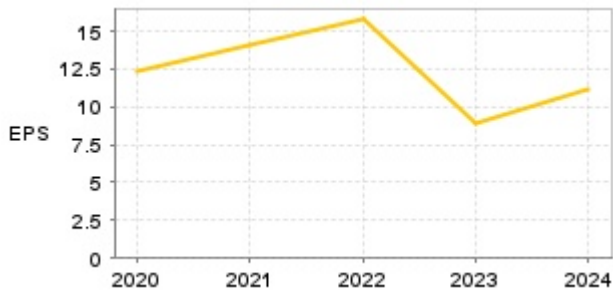
融券



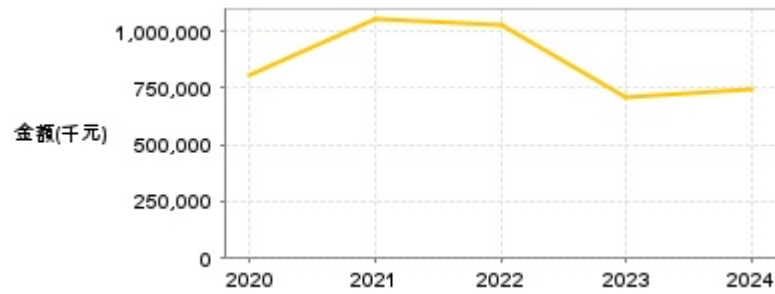
日期	融資張數	融券張數	日期	融資張數	融券張數	日期	融資張數	融券張數
5/12	+2	0	4/25	+13	0	4/11	-46	0
5/9	0	0	4/24	-24	0	4/10	+19	-2
5/8	-4	0	4/23	+3	0	4/9	-5	0
5/7	+1	0	4/22	-11	0	4/8	-17	-5
5/6	-1	0	4/21	-38	0	4/7	+1	0
5/5	+2	0	4/18	0	0	4/2	0	+2
5/2	+1	0	4/17	-16	0	4/1	+27	0
4/30	+5	0	4/16	-59	0	3/31	-2	0
4/29	0	0	4/15	-3	0	3/28	-16	0
4/28	+7	0	4/14	-22	0	3/27	+1	0

公司財務資訊彙整

每股盈餘

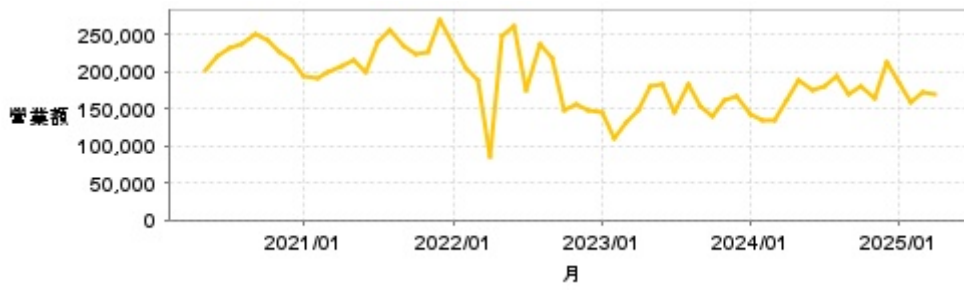


繼續營業單位稅前淨利



年度	第一季		半年度		前三季		全年度	
	每股盈餘	繼續營業單位稅前淨利(千元)	每股盈餘	繼續營業單位稅前淨利(千元)	每股盈餘	繼續營業單位稅前淨利(千元)	每股盈餘	繼續營業單位稅前淨利(千元)
2024年	2.42	154,886	4.41	293,341	6.71	457,355	11.14	742,664
2023年	1.49	136,592	4.38	378,483	6.93	560,195	8.97	708,209
2022年	3.82	277,623	7.15	523,202	11.51	823,855	15.75	1,028,660
2021年	3.14	245,758	6.04	474,207	10.54	799,232	14.14	1,049,940
2020年	1.74	116,190	5.35	365,509	10.42	703,811	12.39	802,827

月營收



月	營收	月	營收	月	營收	月	營收	月	營收
2025/04	170,387	2024/04	161,606	2023/04	148,826	2022/04	86,683	2021/04	207,197
2025/03	171,979	2024/03	134,750	2023/03	132,822	2022/03	188,006	2021/03	199,131
2025/02	159,307	2024/02	134,321	2023/02	109,078	2022/02	205,272	2021/02	191,253
2025/01	187,248	2024/01	142,784	2023/01	145,433	2022/01	234,545	2021/01	193,487
2024/12	211,703	2023/12	166,904	2022/12	148,101	2021/12	271,211	2020/12	216,298
2024/11	163,533	2023/11	161,104	2022/11	156,684	2021/11	227,140	2020/11	227,095
2024/10	179,760	2023/10	140,896	2022/10	146,840	2021/10	223,914	2020/10	242,262
2024/09	171,074	2023/09	153,197	2022/09	219,675	2021/09	235,768	2020/09	250,022
2024/08	193,793	2023/08	182,165	2022/08	238,700	2021/08	256,762	2020/08	238,681
2024/07	181,562	2023/07	144,634	2022/07	175,495	2021/07	239,621	2020/07	232,050
2024/06	174,487	2023/06	182,228	2022/06	261,028	2021/06	198,868	2020/06	220,496
2024/05	189,165	2023/05	181,344	2022/05	248,183	2021/05	215,202	2020/05	201,253

本益比



日期	本益比	日期	本益比	日期	本益比
5/12	13.82	4/25	13.06	4/11	12.48
5/9	13.55	4/24	12.84	4/10	11.85
5/8	13.24	4/23	12.43	4/9	10.91
5/7	13.02	4/22	12.39	4/8	12.07
5/6	13.11	4/21	12.25	4/7	13.38
5/5	12.88	4/18	12.30	4/2	14.86
5/2	13.24	4/17	12.30	4/1	14.63
4/30	13.06	4/16	12.34	3/31	13.78
4/29	13.02	4/15	12.75	3/28	13.60
4/28	12.88	4/14	12.25	3/27	14.14

重大訊息

(詳細請參考 [MOPS](#) 網站)

主旨	發表時間
▶公告本公司董事會決議變更召開114年股東常會相關事宜(變更召開地點及增加召集事由)(更正公告)	2025/05/06 09:58:09
▶公告本公司董事會決議股利分派	2025/05/05 18:36:56
▶公開發行公司或其子公司新增資金貸與金額達新臺幣一千萬元以上 且達該公開發行公司最近期財務報表淨值百分之二以上。	2025/05/05 18:48:59
▶公開發行公司或其子公司新增資金貸與金額達新臺幣一千萬元以上 且達該公開發行公司最近期財務報表淨值百分之二以上。	2025/05/05 18:48:59
▶更正本公司114年2月本公司資金貸與資訊揭露明細表	2025/04/30 19:15:26

配股配息

股利年度	股東會日期	期別	現金股利(元/股)	盈餘配股(元/股)
113	2025/06/17	113	8.00000	0.00000
112	2024/06/18	112	4.00000	0.00000
111	2023/06/16	111	2.00000	0.00000
110	2022/06/29	110	8.00000	0.00000
109	2021/06/10	109	8.00000	0.00000