

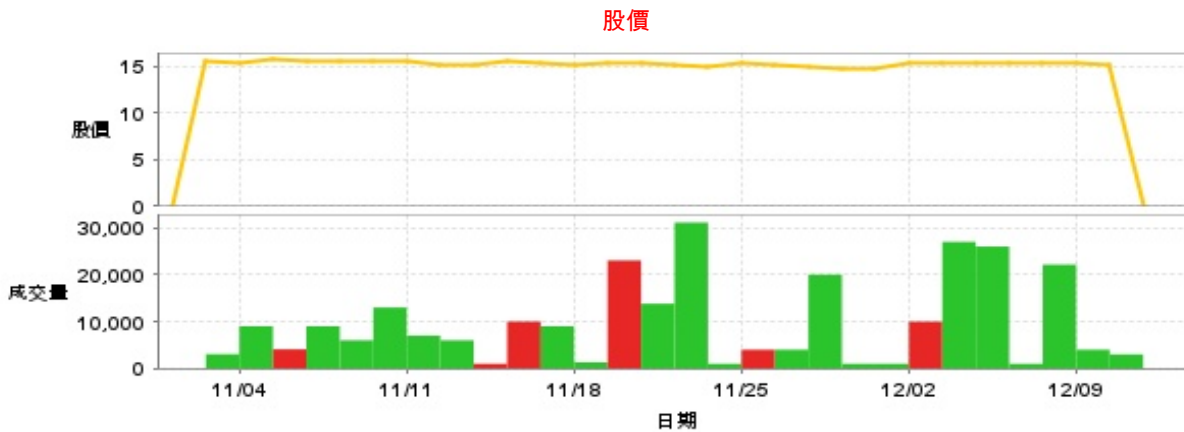
其他

0.0 X 0.0 最高0.0 | 最低 0.0 【+/-/X表示漲/跌/不比價】

公司基本資料

| | |
|--------|----------------------|
| 公司名稱 | 吉源控股股份有限公司 |
| 公司發言人 | 林子閔 |
| 公司網址 | http://www.jypkg.com |
| 實收資本額 | 新台幣 735,000,000 |
| 主要經營業務 | 馬口鐵罐、鋁罐等金屬包裝材料之製造及銷售 |
| 上市日期 | 2016/12/13 |
| 產業類別 | 其他 |

股價資訊



| 日期 | 收盤價 | 成交股數 | 日期 | 收盤價 | 成交股數 | 日期 | 收盤價 | 成交股數 |
|-------|-------|--------|-------|-------|--------|-------|-------|--------|
| 12/11 | 0.0 | 0 | 11/27 | 15.0 | 20,020 | 11/13 | 15.15 | 1,000 |
| 12/10 | 15.2 | 3,000 | 11/26 | 15.2 | 4,000 | 11/12 | 15.05 | 6,000 |
| 12/9 | 15.25 | 4,000 | 11/25 | 15.3 | 4,000 | 11/11 | 15.45 | 7,000 |
| 12/6 | 15.25 | 22,150 | 11/22 | 14.95 | 1,000 | 11/8 | 15.45 | 13,000 |
| 12/5 | 15.3 | 1,000 | 11/21 | 15.15 | 31,114 | 11/7 | 15.45 | 6,002 |
| 12/4 | 15.3 | 26,000 | 11/20 | 15.25 | 13,800 | 11/6 | 15.5 | 9,000 |
| 12/3 | 15.35 | 27,000 | 11/19 | 15.3 | 23,031 | 11/5 | 15.65 | 4,088 |
| 12/2 | 15.35 | 10,000 | 11/18 | 15.1 | 1,308 | 11/4 | 15.25 | 9,000 |
| 11/29 | 14.75 | 1,000 | 11/15 | 15.25 | 9,000 | 11/1 | 15.45 | 3,041 |
| 11/28 | 14.75 | 1,000 | 11/14 | 15.5 | 10,010 | 10/30 | 0.0 | 0 |

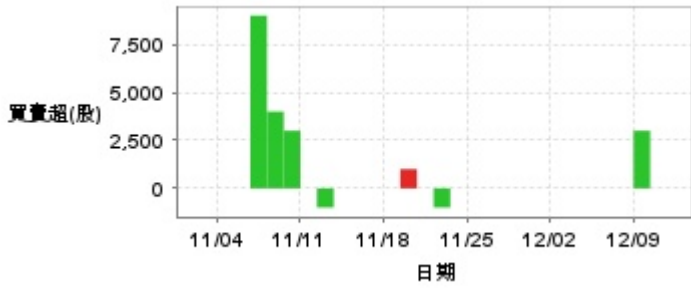
投信買賣超



外資及陸資買賣超

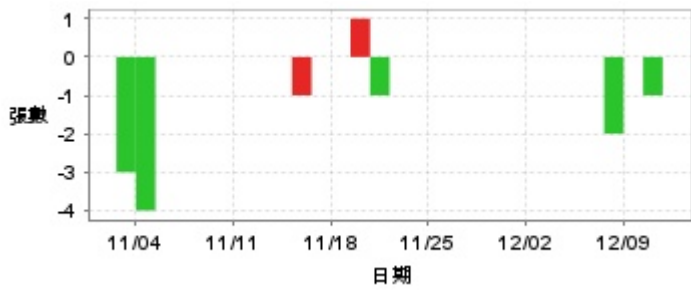


自營商買賣超

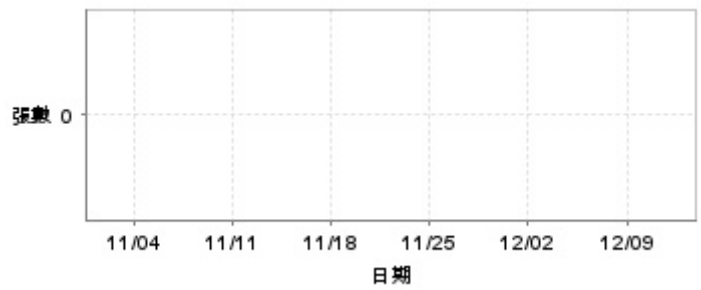


| 日期 | 投信買(+)/賣(-)超 | 自營商買(+)/賣(-)超 | 外資及陸資買(+)/賣(-)超 | 日期 | 投信買(+)/賣(-)超 | 自營商買(+)/賣(-)超 | 外資及陸資買(+)/賣(-)超 |
|-------|--------------|---------------|-----------------|-------|--------------|---------------|-----------------|
| 12/11 | 0 | 0 | 0 | 11/20 | 0 | 0 | +1,800 |
| 12/10 | 0 | 0 | +2,000 | 11/19 | 0 | +1,000 | +3,000 |
| 12/9 | 0 | +3,000 | -1,000 | 11/18 | 0 | 0 | -1,200 |
| 12/6 | 0 | 0 | 0 | 11/15 | 0 | 0 | -2,000 |
| 12/5 | 0 | 0 | +1,000 | 11/14 | 0 | 0 | -2,000 |
| 12/4 | 0 | 0 | -1,000 | 11/13 | 0 | 0 | 0 |
| 12/3 | 0 | 0 | -7,000 | 11/12 | 0 | -1,000 | 0 |
| 12/2 | 0 | 0 | 0 | 11/11 | 0 | 0 | -3,000 |
| 11/29 | 0 | 0 | 0 | 11/8 | 0 | +3,000 | 0 |
| 11/28 | 0 | 0 | 0 | 11/7 | 0 | +4,000 | 0 |
| 11/27 | 0 | 0 | +1,000 | 11/6 | 0 | +9,000 | 0 |
| 11/26 | 0 | 0 | 0 | 11/5 | 0 | 0 | 0 |
| 11/25 | 0 | 0 | 0 | 11/4 | 0 | 0 | 0 |
| 11/22 | 0 | 0 | -1,000 | 11/1 | 0 | 0 | 0 |
| 11/21 | 0 | -1,000 | +2,985 | 10/30 | 0 | 0 | 0 |

融資



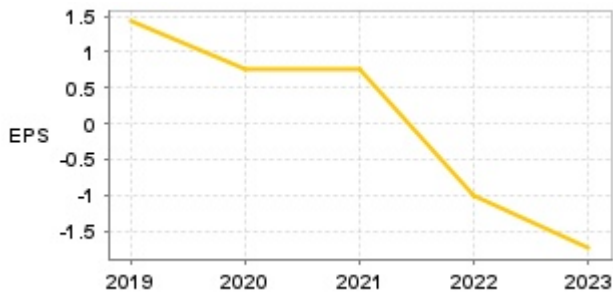
融券



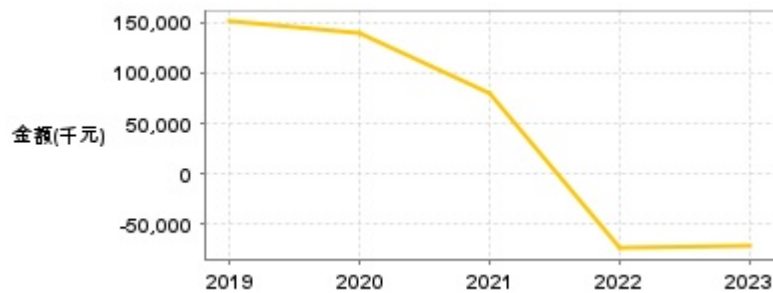
| 日期 | 融資張數 | 融券張數 | 日期 | 融資張數 | 融券張數 | 日期 | 融資張數 | 融券張數 |
|-------|------|------|-------|------|------|-------|------|------|
| 12/11 | 0 | 0 | 11/27 | 0 | 0 | 11/13 | 0 | 0 |
| 12/10 | -1 | 0 | 11/26 | 0 | 0 | 11/12 | 0 | 0 |
| 12/9 | 0 | 0 | 11/25 | 0 | 0 | 11/11 | 0 | 0 |
| 12/6 | -2 | 0 | 11/22 | 0 | 0 | 11/8 | 0 | 0 |
| 12/5 | 0 | 0 | 11/21 | 0 | 0 | 11/7 | 0 | 0 |
| 12/4 | 0 | 0 | 11/20 | -1 | 0 | 11/6 | 0 | 0 |
| 12/3 | 0 | 0 | 11/19 | +1 | 0 | 11/5 | 0 | 0 |
| 12/2 | 0 | 0 | 11/18 | 0 | 0 | 11/4 | -4 | 0 |
| 11/29 | 0 | 0 | 11/15 | 0 | 0 | 11/1 | -3 | 0 |
| 11/28 | 0 | 0 | 11/14 | -1 | 0 | 10/30 | 0 | 0 |

公司財務資訊彙整

每股盈餘



繼續營業單位稅前淨利



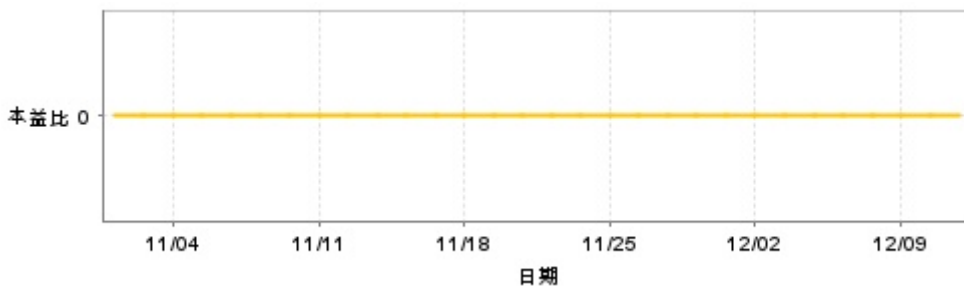
| 年度 | 第一季 | | 半年度 | | 前三季 | | 全年度 | |
|-------|-------|----------------|-------|----------------|-------|----------------|-------|----------------|
| | 每股盈餘 | 繼續營業單位稅前淨利(千元) | 每股盈餘 | 繼續營業單位稅前淨利(千元) | 每股盈餘 | 繼續營業單位稅前淨利(千元) | 每股盈餘 | 繼續營業單位稅前淨利(千元) |
| 2024年 | -0.20 | -17,706 | -0.60 | -45,991 | -1.00 | -73,581 | - | - |
| 2023年 | -0.41 | -30,777 | -0.95 | -65,239 | -1.17 | -53,931 | -1.75 | -71,431 |
| 2022年 | 0.03 | 1,171 | -0.32 | -26,753 | -1.17 | -100,595 | -1.01 | -73,799 |
| 2021年 | -0.07 | -5,559 | -0.16 | -14,428 | -0.09 | -3,582 | 0.75 | 79,870 |
| 2020年 | -0.57 | -48,835 | -1.11 | -87,255 | -0.64 | -30,280 | 0.75 | 138,720 |
| 2019年 | 0.34 | 32,084 | 0.43 | 39,493 | 0.49 | 53,918 | 1.43 | 151,016 |

月營收



| 月 | 營收 | 月 | 營收 | 月 | 營收 | 月 | 營收 | 月 | 營收 |
|---------|---------|---------|---------|---------|---------|---------|---------|---------|---------|
| 2024/11 | 344,147 | 2023/11 | 330,537 | 2022/11 | 364,729 | 2021/11 | 484,350 | 2020/11 | 298,291 |
| 2024/10 | 214,996 | 2023/10 | 305,423 | 2022/10 | 328,069 | 2021/10 | 413,262 | 2020/10 | 218,030 |
| 2024/09 | 281,510 | 2023/09 | 379,705 | 2022/09 | 354,456 | 2021/09 | 287,245 | 2020/09 | 313,666 |
| 2024/08 | 258,969 | 2023/08 | 374,628 | 2022/08 | 389,977 | 2021/08 | 405,883 | 2020/08 | 308,492 |
| 2024/07 | 293,553 | 2023/07 | 302,038 | 2022/07 | 361,638 | 2021/07 | 291,554 | 2020/07 | 232,494 |
| 2024/06 | 291,934 | 2023/06 | 310,145 | 2022/06 | 244,612 | 2021/06 | 390,295 | 2020/06 | 212,500 |
| 2024/05 | 217,290 | 2023/05 | 310,494 | 2022/05 | 236,544 | 2021/05 | 343,382 | 2020/05 | 157,687 |
| 2024/04 | 153,624 | 2023/04 | 289,228 | 2022/04 | 247,800 | 2021/04 | 293,037 | 2020/04 | 164,369 |
| 2024/03 | 235,860 | 2023/03 | 312,815 | 2022/03 | 384,171 | 2021/03 | 273,568 | 2020/03 | 190,093 |
| 2024/02 | 166,975 | 2023/02 | 280,291 | 2022/02 | 261,629 | 2021/02 | 164,799 | 2020/02 | 114,420 |
| 2024/01 | 448,432 | 2023/01 | 252,623 | 2022/01 | 396,115 | 2021/01 | 265,028 | 2020/01 | 201,213 |
| 2023/12 | 385,535 | 2022/12 | 358,227 | 2021/12 | 440,130 | 2020/12 | 384,270 | 2019/12 | 403,781 |

本益比



| 日期 | 本益比 | 日期 | 本益比 | 日期 | 本益比 |
|-------|------|-------|------|-------|------|
| 12/11 | 0.00 | 11/27 | 0.00 | 11/13 | 0.00 |
| 12/10 | 0.00 | 11/26 | 0.00 | 11/12 | 0.00 |
| 12/9 | 0.00 | 11/25 | 0.00 | 11/11 | 0.00 |
| 12/6 | 0.00 | 11/22 | 0.00 | 11/8 | 0.00 |
| 12/5 | 0.00 | 11/21 | 0.00 | 11/7 | 0.00 |
| 12/4 | 0.00 | 11/20 | 0.00 | 11/6 | 0.00 |
| 12/3 | 0.00 | 11/19 | 0.00 | 11/5 | 0.00 |
| 12/2 | 0.00 | 11/18 | 0.00 | 11/4 | 0.00 |
| 11/29 | 0.00 | 11/15 | 0.00 | 11/1 | 0.00 |
| 11/28 | 0.00 | 11/14 | 0.00 | 10/30 | 0.00 |

重大訊息

(詳細請參考 [MOPS](#) 網站)

| 主旨 | 發表時間 |
|---|---------------------|
| ▶本公司受邀參加台灣證券交易所舉辦之外國上市公司財務業務說明會 | 2024/11/20 17:23:08 |
| ▶本公司依公開發行公司資金貸與及背書保證處理準則 第二十二條第一項第二款及第三款之規定辦理公告 | 2024/08/12 17:17:23 |
| ▶公告本公司新任薪酬委員會成員名單 | 2024/08/12 17:09:41 |
| ▶本集團依公開發行公司資金貸與及背書保證處理準則 第二十五條第一項第四款之規定辦理公告 | 2024/08/12 17:17:55 |
| ▶公告本公司113年第二季合併財務報告 | 2024/08/12 17:08:10 |

配股配息

| 股利年度 | 股東會日期 | 期別 | 現金股利(元/股) | 盈餘配股(元/股) |
|------|------------|-----|-----------|-----------|
| 112 | 2024/06/21 | 112 | 0.00000 | 0.00000 |
| 111 | 2023/06/16 | 111 | 0.00000 | 0.00000 |
| 110 | 2022/06/17 | 110 | 0.30000 | 0.00000 |
| 109 | 2021/06/25 | 109 | 0.30000 | 0.00000 |
| 108 | 2020/06/11 | 108 | 0.00000 | 0.00000 |