

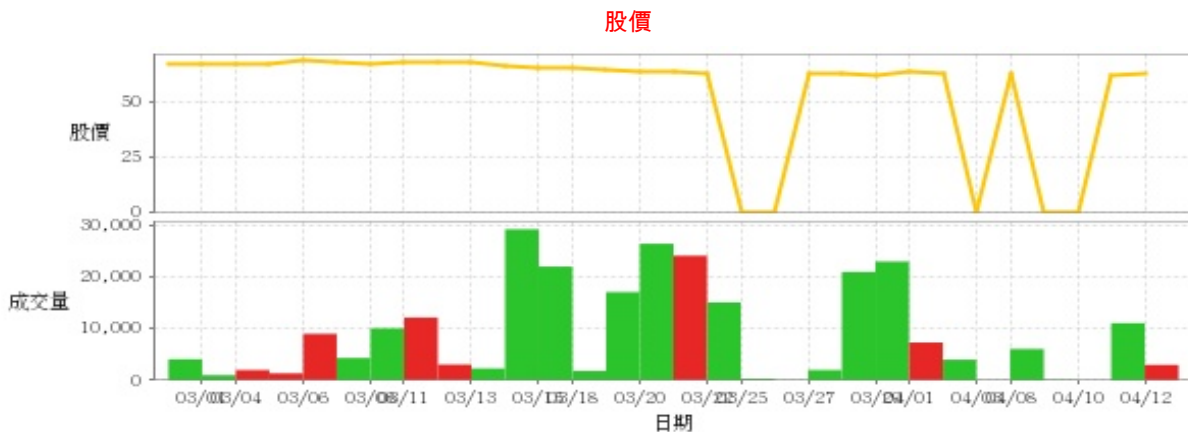
居家生活

62.4 ▲ 0.6 最高62.4 | 最低62.4 【+/-/X表示漲/跌/不比價】

公司基本資料

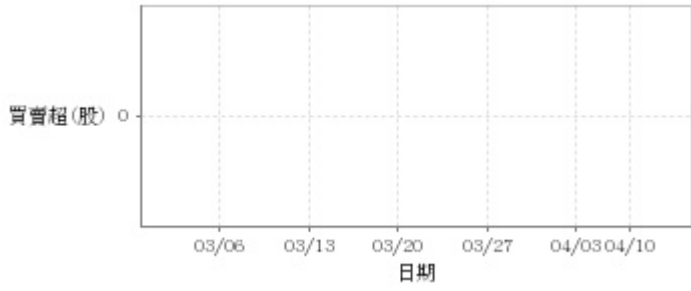
公司名稱	商億全球控股有限公司
公司發言人	林芳毅
公司網址	http://www.shaneglobal.com.tw
實收資本額	新台幣 1,104,440,000
主要經營業務	室內家具之研發、設計及生產
上市日期	2018/08/15
產業類別	居家生活

股價資訊



日期	收盤價	成交股數	日期	收盤價	成交股數	日期	收盤價	成交股數
4/12	62.4	3,005	3/27	62.9	2,000	3/13	67.8	2,307
4/11	61.8	11,095	3/26	0.0	37	3/12	67.8	3,070
4/10	0.0	0	3/25	0.0	300	3/11	67.4	12,175
4/9	0.0	90	3/22	63.0	15,103	3/8	67.2	10,090
4/8	62.9	6,084	3/21	63.5	24,155	3/7	67.4	4,330
4/3	0.0	10	3/20	63.3	26,461	3/6	68.2	9,020
4/2	62.4	4,000	3/19	64.6	17,102	3/5	67.2	1,355
4/1	63.2	7,329	3/18	65.1	1,817	3/4	66.9	2,000
3/29	62.0	23,021	3/15	65.1	22,039	3/1	66.7	1,000
3/28	62.2	21,000	3/14	66.0	29,271	2/29	66.7	4,092

投信買賣超



外資及陸資買賣超

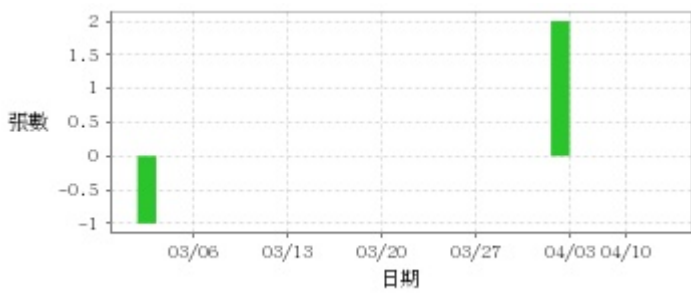


自營商買賣超



日期	投信買(+)/賣(-)超	自營商買(+)/賣(-)超	外資及陸資買(+) /賣(-)超	日期	投信買(+)/賣(-)超	自營商買(+)/賣(-)超	外資及陸資買(+) /賣(-)超
4/12	0	-1,000	+1,000	3/20	0	+1,000	-4,000
4/11	0	0	0	3/19	0	0	0
4/10	0	0	0	3/18	0	0	0
4/9	0	0	0	3/15	0	0	0
4/8	0	+1,000	0	3/14	0	0	0
4/3	0	0	0	3/13	0	-1	-1,000
4/2	0	0	0	3/12	0	+1,001	0
4/1	0	+2,000	-1,000	3/11	0	+3,000	+3,000
3/29	0	-2,000	+3,000	3/8	0	0	0
3/28	0	0	+2,000	3/7	0	-1,000	+1,000
3/27	0	0	0	3/6	0	0	+1,000
3/26	0	0	0	3/5	0	0	0
3/25	0	0	0	3/4	0	0	0
3/22	0	0	-1,000	3/1	0	0	0
3/21	0	0	-1,000	2/29	0	0	-2,000

融資



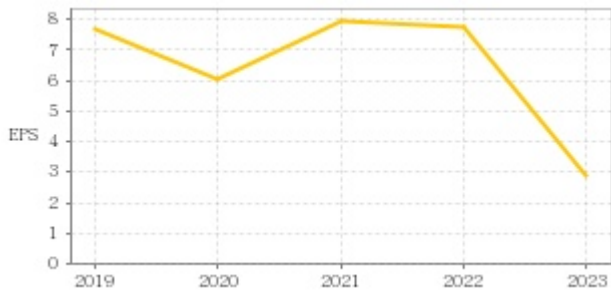
融券



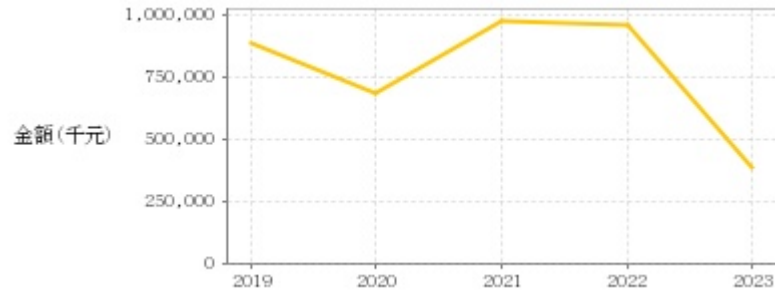
日期	融資張數	融券張數	日期	融資張數	融券張數	日期	融資張數	融券張數
4/12	0	0	3/27	0	0	3/13	0	0
4/11	0	0	3/26	0	0	3/12	0	0
4/10	0	0	3/25	0	0	3/11	0	0
4/9	0	0	3/22	0	0	3/8	0	0
4/8	0	0	3/21	0	0	3/7	0	0
4/3	0	0	3/20	0	0	3/6	0	0
4/2	+2	0	3/19	0	0	3/5	0	0
4/1	0	0	3/18	0	0	3/4	0	0
3/29	0	0	3/15	0	0	3/1	-1	0
3/28	0	0	3/14	0	0	2/29	0	0

公司財務資訊彙整

每股盈餘

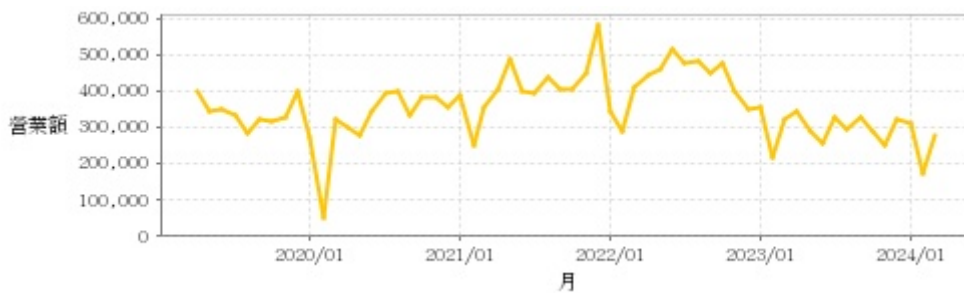


繼續營業單位稅前淨利



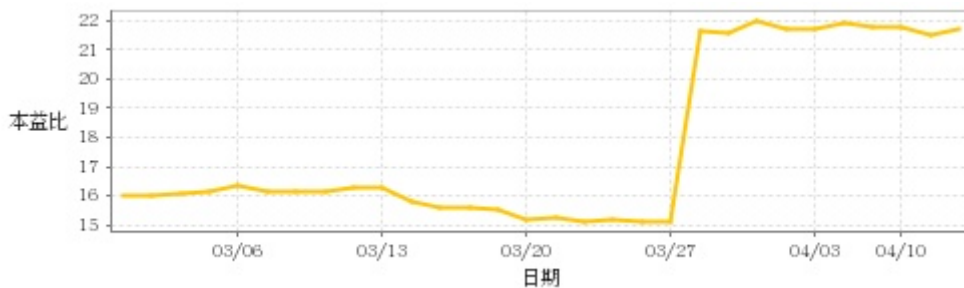
年度	第一季		半年度		前三季		全年度	
	每股盈餘	繼續營業單位稅前淨利(千元)	每股盈餘	繼續營業單位稅前淨利(千元)	每股盈餘	繼續營業單位稅前淨利(千元)	每股盈餘	繼續營業單位稅前淨利(千元)
2023年	0.31	56,773	1.64	221,700	3.06	396,004	2.87	389,586
2022年	1.56	188,175	4.23	509,530	6.66	811,311	7.77	960,099
2021年	0.91	123,433	3.33	413,858	5.66	699,383	7.97	976,509
2020年	0.20	23,403	2.15	243,383	4.45	505,638	6.05	683,074
2019年	1.79	206,749	4.28	497,209	5.99	692,791	7.67	882,120

月營收



月	營收	月	營收	月	營收	月	營收	月	營收
2024/03	278,969	2023/03	326,231	2022/03	413,953	2021/03	354,114	2020/03	322,058
2024/02	172,257	2023/02	218,276	2022/02	290,585	2021/02	253,194	2020/02	54,130
2024/01	311,469	2023/01	355,826	2022/01	344,388	2021/01	392,285	2020/01	273,638
2023/12	321,490	2022/12	349,247	2021/12	584,837	2020/12	356,797	2019/12	403,406
2023/11	251,311	2022/11	399,426	2021/11	450,811	2020/11	382,157	2019/11	330,366
2023/10	291,927	2022/10	477,326	2021/10	406,890	2020/10	383,748	2019/10	319,904
2023/09	330,632	2022/09	451,137	2021/09	403,855	2020/09	335,163	2019/09	324,064
2023/08	293,713	2022/08	482,460	2021/08	437,200	2020/08	401,835	2019/08	282,263
2023/07	330,784	2022/07	476,927	2021/07	396,817	2020/07	393,352	2019/07	336,232
2023/06	257,003	2022/06	516,927	2021/06	398,646	2020/06	346,607	2019/06	351,231
2023/05	288,960	2022/05	464,407	2021/05	487,677	2020/05	280,441	2019/05	345,377
2023/04	345,722	2022/04	446,998	2021/04	405,204	2020/04	300,472	2019/04	401,576

本益比



日期	本益比	日期	本益比	日期	本益比
4/12	21.74	3/27	15.08	3/13	16.26
4/11	21.53	3/26	15.08	3/12	16.26
4/10	21.81	3/25	15.20	3/11	16.16
4/9	21.78	3/22	15.11	3/8	16.12
4/8	21.92	3/21	15.23	3/7	16.16
4/3	21.74	3/20	15.18	3/6	16.35
4/2	21.74	3/19	15.49	3/5	16.12
4/1	22.02	3/18	15.61	3/4	16.04
3/29	21.60	3/15	15.61	3/1	16.00
3/28	21.67	3/14	15.83	2/29	16.00

重大訊息

(詳細請參考 [MOPS](#) 網站)

主旨	發表時間
▶公告本公司董事會通過112年度合併財務報告	2024/03/13 14:36:58
▶公告本公司董事會決議召開113年股東會相關訊息 (召開方式：實體股東會)	2024/03/13 14:37:32
▶公告本公司董事會決議股利分派	2024/03/13 14:37:55
▶公告本公司配合會計師事務所內部調整變更簽證會計師事宜	2024/03/13 18:33:58
▶代重要子公司Shayne (Macao Commercial Offshore) Limited公告股東會決議盈餘分配	2024/01/18 14:54:14

配股配息

股利年度	股東會日期	期別	現金股利(元/股)	盈餘配股(元/股)
112	2024/06/14	112	2.30000	0.00000
111	2023/06/16	111	6.22000	0.00000
110	2022/06/14	110	5.87000	0.00000
109	2021/06/03	109	4.80000	0.00000
108	2020/05/27	108	6.00000	0.00000