

其他

51.9 ▲ 0.4 最高51.9 | 最低
51.6

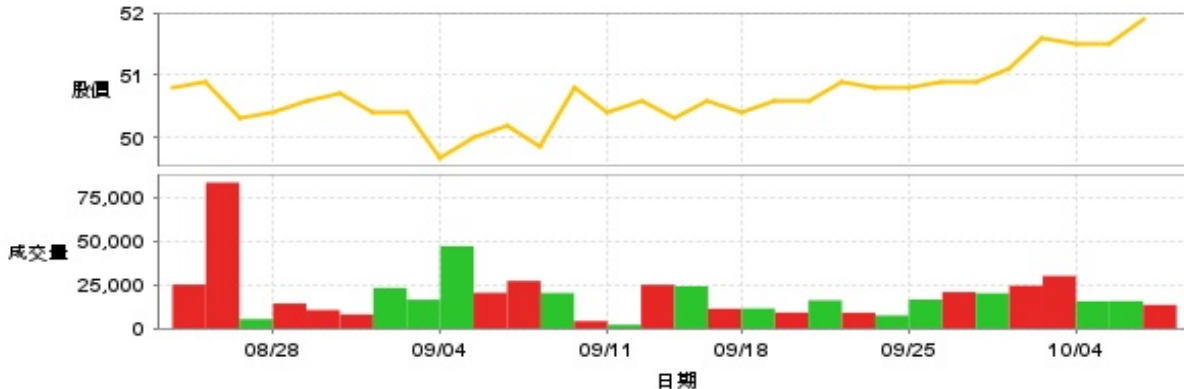
【+/-/X表示漲/跌/不比價】

公司基本資料

公司名稱	政伸企業股份有限公司
公司發言人	洪國智
公司網址	http://www.transart.com.tw/
實收資本額	新台幣 666,018,660
主要經營業務	自行車及零配件貼標產品及銷售 運動器材貼標產品及銷售 其他各項網版印刷產品及銷售
上市日期	2017/02/24
產業類別	其他

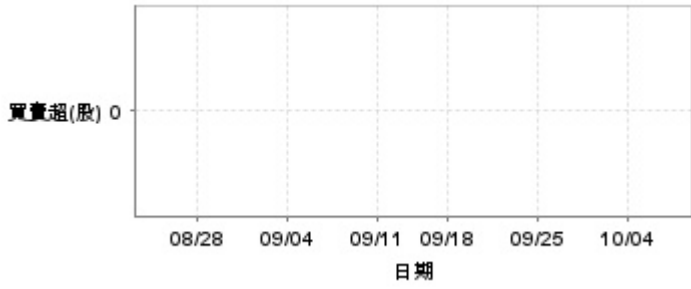
股價資訊

股價

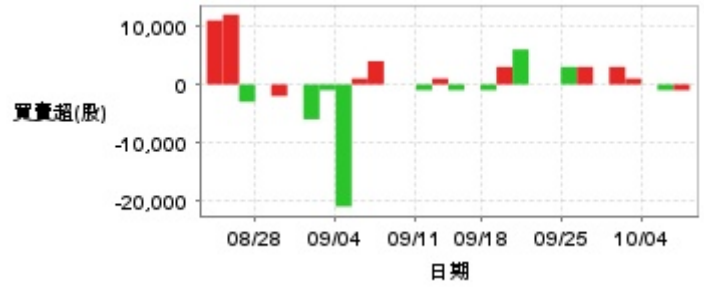


日期	收盤價	成交股數	日期	收盤價	成交股數	日期	收盤價	成交股數
10/8	51.9	13,497	9/20	50.6	16,073	9/5	50.0	20,392
10/7	51.5	15,681	9/19	50.6	9,100	9/4	49.65	47,072
10/4	51.5	15,603	9/18	50.4	11,451	9/3	50.4	16,437
10/1	51.6	30,065	9/16	50.6	11,300	9/2	50.4	23,130
9/30	51.1	24,511	9/13	50.3	24,161	8/30	50.7	8,000
9/27	50.9	20,145	9/12	50.6	25,011	8/29	50.6	10,542
9/26	50.9	20,800	9/11	50.4	2,115	8/28	50.4	14,257
9/25	50.8	16,520	9/10	50.8	4,211	8/27	50.3	5,348
9/24	50.8	7,415	9/9	49.85	20,281	8/26	50.9	83,502
9/23	50.9	9,001	9/6	50.2	27,209	8/23	50.8	25,112

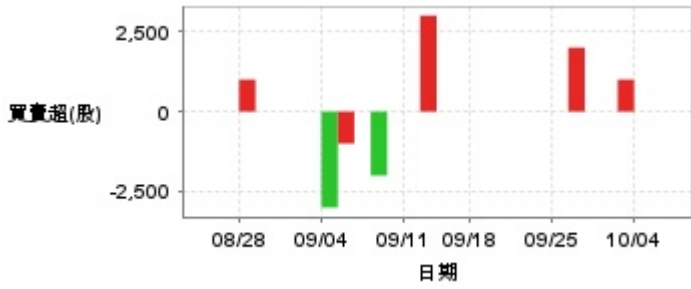
投信買賣超



外資及陸資買賣超



自營商買賣超

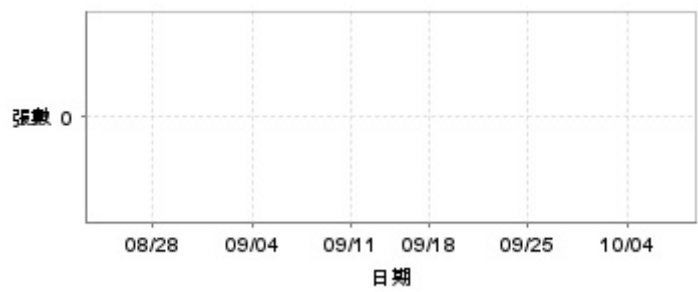


日期	投信買(+)/賣(-)超	自營商買(+)/賣(-)超	外資及陸資買(+)/賣(-)超	日期	投信買(+)/賣(-)超	自營商買(+)/賣(-)超	外資及陸資買(+)/賣(-)超
10/8	0	0	-1,000	9/12	0	+3,000	+1,000
10/7	0	0	-1,000	9/11	0	0	-1,000
10/4	0	0	0	9/10	0	0	0
10/1	0	+1,000	+1,000	9/9	0	-2,000	0
9/30	0	0	+3,000	9/6	0	0	+4,000
9/27	0	0	0	9/5	0	-1,000	+1,000
9/26	0	+1,999	+3,000	9/4	0	-3,000	-21,000
9/25	0	0	+3,000	9/3	0	0	-1,000
9/24	0	+1	0	9/2	0	0	-6,000
9/23	0	0	0	8/30	0	0	0
9/20	0	0	+6,000	8/29	0	0	-2,000
9/19	0	0	+3,000	8/28	0	+1,000	0
9/18	0	0	-1,000	8/27	0	0	-3,000
9/16	0	0	0	8/26	0	0	+12,000
9/13	0	0	-1,000	8/23	0	0	+11,000

融資



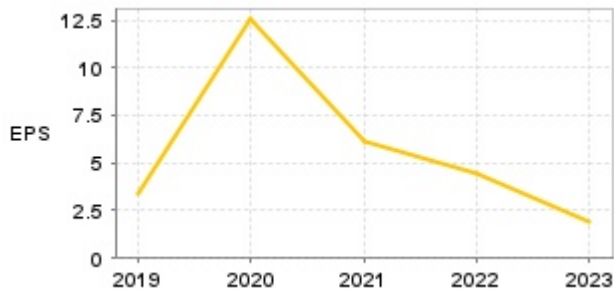
融券



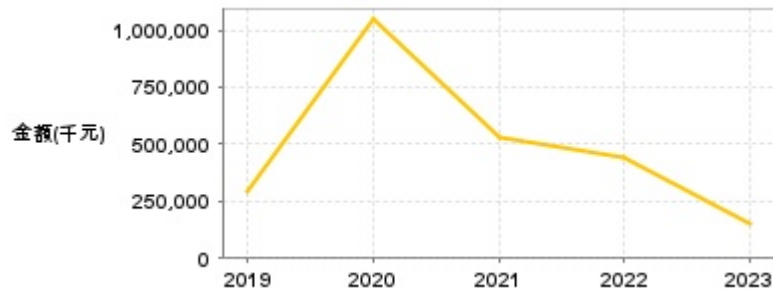
日期	融資張數	融券張數	日期	融資張數	融券張數	日期	融資張數	融券張數
10/8	0	0	9/20	-1	0	9/5	-1	0
10/7	-1	0	9/19	0	0	9/4	-1	0
10/4	+1	0	9/18	0	0	9/3	+2	0
10/1	+1	0	9/16	-1	0	9/2	0	0
9/30	0	0	9/13	-1	0	8/30	0	0
9/27	0	0	9/12	0	0	8/29	0	0
9/26	0	0	9/11	0	0	8/28	0	0
9/25	0	0	9/10	0	0	8/27	0	0
9/24	0	0	9/9	0	0	8/26	+1	0
9/23	0	0	9/6	+1	0	8/23	0	0

公司財務資訊彙整

每股盈餘

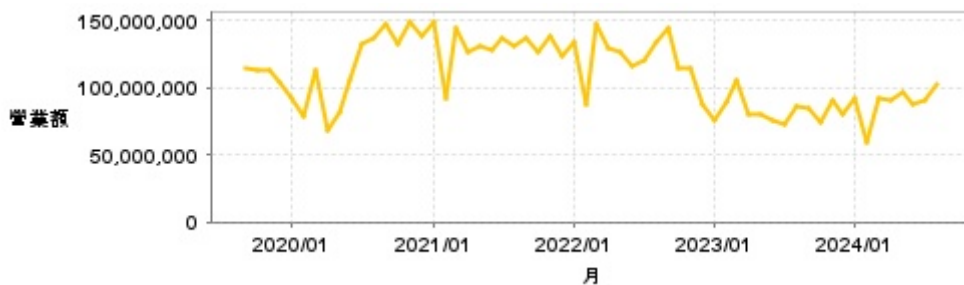


繼續營業單位稅前淨利



年度	第一季		半年度		前三季		全年度	
	每股盈餘	繼續營業單位稅前淨利(千元)	每股盈餘	繼續營業單位稅前淨利(千元)	每股盈餘	繼續營業單位稅前淨利(千元)	每股盈餘	繼續營業單位稅前淨利(千元)
2024年	0.57	45,862	1.35	108,867	-	-	-	-
2023年	0.70	57,874	1.16	96,667	1.74	141,988	1.88	154,888
2022年	1.47	120,073	2.89	238,806	4.10	384,170	4.43	438,018
2021年	1.41	112,746	3.91	329,577	5.03	429,877	6.10	528,243
2020年	0.90	74,747	1.42	126,193	10.61	896,810	12.51	1,045,044
2019年	0.80	65,941	1.48	125,728	2.45	207,991	3.42	290,314

月營收



月	營收	月	營收	月	營收	月	營收	月	營收
2024/08	102,214,000	2023/08	85,726,000	2022/08	133,388,000	2021/08	130,385,000	2020/08	137,015,000
2024/07	91,341,000	2023/07	72,166,000	2022/07	120,095,000	2021/07	136,814,000	2020/07	131,871,000
2024/06	88,248,000	2023/06	75,467,000	2022/06	116,406,000	2021/06	127,793,000	2020/06	105,906,000
2024/05	96,560,000	2023/05	79,729,000	2022/05	126,145,000	2021/05	131,544,000	2020/05	81,671,000
2024/04	90,864,000	2023/04	80,038,000	2022/04	130,243,000	2021/04	127,366,000	2020/04	68,460,000
2024/03	91,714,000	2023/03	105,208,000	2022/03	147,885,000	2021/03	144,211,000	2020/03	112,707,000
2024/02	60,072,000	2023/02	89,435,000	2022/02	87,195,000	2021/02	91,946,000	2020/02	79,168,000
2024/01	91,846,000	2023/01	76,201,000	2022/01	133,509,000	2021/01	149,626,000	2020/01	92,183,000
2023/12	79,751,000	2022/12	87,961,000	2021/12	123,138,000	2020/12	138,555,000	2019/12	104,950,000
2023/11	91,431,000	2022/11	114,821,000	2021/11	138,642,000	2020/11	149,783,000	2019/11	113,704,000
2023/10	73,655,000	2022/10	114,042,000	2021/10	125,938,000	2020/10	133,259,000	2019/10	113,427,000
2023/09	84,784,000	2022/09	143,919,000	2021/09	137,424,000	2020/09	147,038,000	2019/09	114,064,000

本益比



日期	本益比	日期	本益比	日期	本益比
10/8	25.19	9/20	24.56	9/5	24.27
10/7	25.00	9/19	24.56	9/4	24.10
10/4	25.00	9/18	24.47	9/3	24.47
10/1	25.05	9/16	24.56	9/2	24.47
9/30	24.81	9/13	24.42	8/30	24.61
9/27	24.71	9/12	24.56	8/29	24.56
9/26	24.71	9/11	24.47	8/28	24.47
9/25	24.66	9/10	24.66	8/27	24.42
9/24	24.66	9/9	24.20	8/26	24.71
9/23	24.71	9/6	24.37	8/23	24.66

重大訊息

(詳細請參考 [MOPS](#) 網站)

主旨	發表時間
▶公告本公司董事會通過113年第二季合併財務報告	2024/08/09 17:47:32
▶公告本公司董事會決議通過設置永續發展委員會	2024/08/09 17:50:11
▶公告本公司董事會通過設置永續發展委員會執行長	2024/08/09 17:53:02
▶公告本公司113年第二季合併財務報告董事會召開日期	2024/08/01 14:51:55
▶本公司本年度現金股利於113年7月24日發放，如受颱風影響，部分停止上班地區金融機構之匯款作業日程需順延至下一營業日，故前述地區股利發放作業可能將順延至次一營業日。	2024/07/23 16:44:37

配股配息

股利年度	股東會日期	期別	現金股利(元/股)	盈餘配股(元/股)
112	-	112	2.00000	0.00000
111	-	111	3.80000	0.00000
110	-	110	6.50000	0.00000
109	-	109	7.00000	0.00000
108	-	108	2.65000	0.00000