

運動休閒

167.5 ▲ 3.0 最高170.0 | 最低
165.5

【+/-/X表示漲/跌/不比價】

公司基本資料

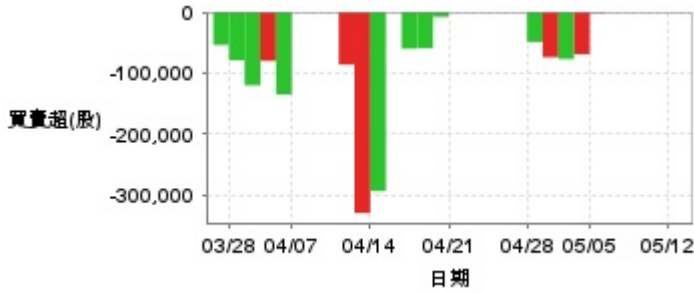
公司名稱	波力環球企業股份有限公司
公司發言人	戴珮君
公司網址	http://bonnyworldwide.com/
實收資本額	新台幣 518,315,750
主要經營業務	碳纖維複材用品 非碳纖維複材用品
上市日期	2015/12/15
產業類別	運動休閒

股價資訊

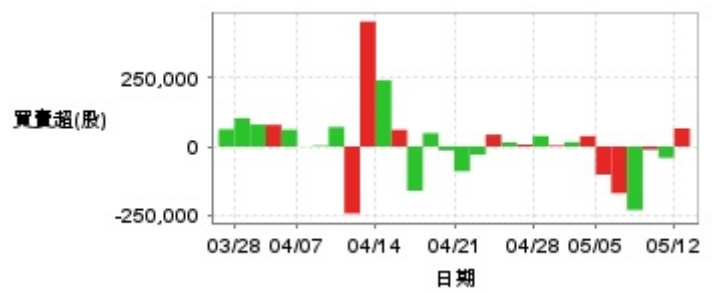


日期	收盤價	成交股數	日期	收盤價	成交股數	日期	收盤價	成交股數
5/12	167.5	146,744	4/25	165.0	253,292	4/11	145.0	979,510
5/9	164.5	478,553	4/24	157.5	355,568	4/10	141.5	1,098,795
5/8	178.5	150,285	4/23	161.0	347,705	4/9	134.0	134,658
5/7	174.5	482,626	4/22	146.5	138,279	4/8	148.5	59,137
5/6	174.5	429,183	4/21	147.0	349,545	4/7	165.0	8,514
5/5	171.0	349,687	4/18	153.5	285,610	4/2	183.0	420,967
5/2	167.0	227,909	4/17	153.5	349,054	4/1	192.5	618,622
4/30	163.0	211,624	4/16	153.5	723,222	3/31	181.0	1,119,741
4/29	167.0	190,444	4/15	158.0	362,390	3/28	193.5	443,532
4/28	163.0	151,740	4/14	144.0	847,656	3/27	200.5	264,092

投信買賣超



外資及陸資買賣超



自營商買賣超

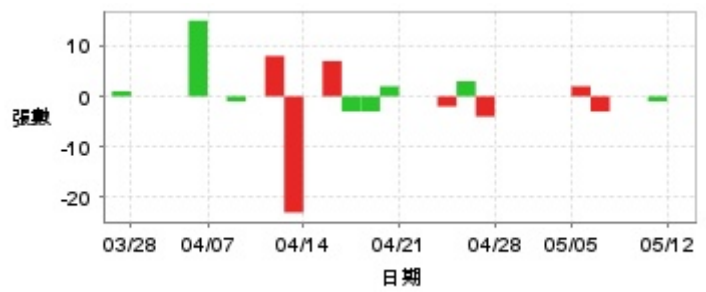


日期	投信買(+)/賣(-)超	自營商買(+)/賣(-)超	外資及陸資買(+)/賣(-)超	日期	投信買(+)/賣(-)超	自營商買(+)/賣(-)超	外資及陸資買(+)/賣(-)超
5/12	0	+5	+66,200	4/18	-8,000	-1,052	-13,672
5/9	0	-825	-41,078	4/17	-59,000	-800	+48,524
5/8	0	0	-11,222	4/16	-60,000	-1,150	-160,910
5/7	0	-209	-231,166	4/15	0	+1,637	+60,902
5/6	0	-125	-170,115	4/14	-293,000	-3,661	+241,098
5/5	-1,000	-1,017	-101,952	4/11	-329,000	-302	+455,000
5/2	-69,000	+946	+38,066	4/10	-86,000	+1,000	-244,000
4/30	-77,000	-1,979	+16,001	4/9	0	-287	+71,030
4/29	-74,000	-8,639	+3,880	4/8	0	0	+3,000
4/28	-49,000	-1,105	+38,633	4/7	0	-1	0
4/25	0	+2,338	+7,105	4/2	-135,000	+1,000	+61,490
4/24	0	+1,000	+14,849	4/1	-80,000	-24	+79,000
4/23	0	+668	+43,398	3/31	-120,000	-4,007	+80,000
4/22	0	-970	-29,192	3/28	-79,000	-4,741	+103,100
4/21	0	-40	-90,122	3/27	-54,000	-61	+63,000

融資



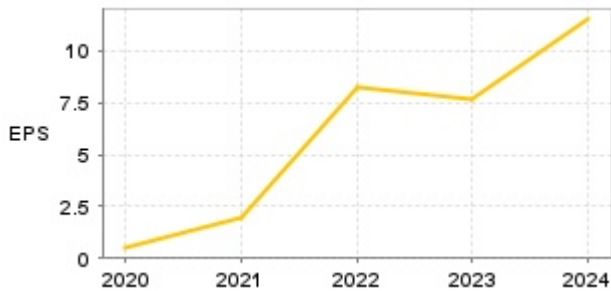
融券



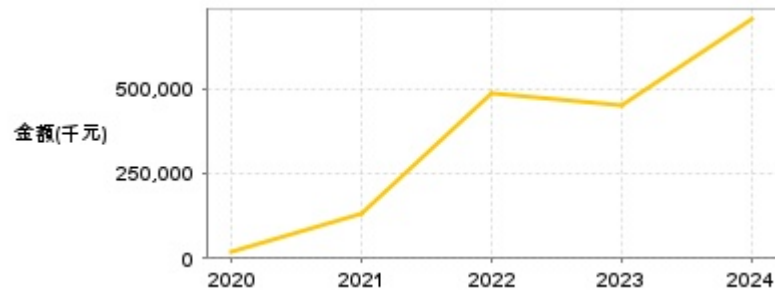
日期	融資張數	融券張數	日期	融資張數	融券張數	日期	融資張數	融券張數
5/12	+18	0	4/25	+16	-4	4/11	-35	-23
5/9	-58	-1	4/24	-5	+3	4/10	+64	+8
5/8	+9	0	4/23	-31	-2	4/9	-102	0
5/7	-5	0	4/22	-8	0	4/8	-16	-1
5/6	+36	-3	4/21	+3	0	4/7	-70	0
5/5	-1	+2	4/18	-31	+2	4/2	+2	+15
5/2	-2	0	4/17	-7	-3	4/1	+22	0
4/30	+12	0	4/16	+38	-3	3/31	-86	0
4/29	+36	0	4/15	+26	+7	3/28	-50	0
4/28	+2	0	4/14	-1	0	3/27	-5	+1

公司財務資訊彙整

每股盈餘

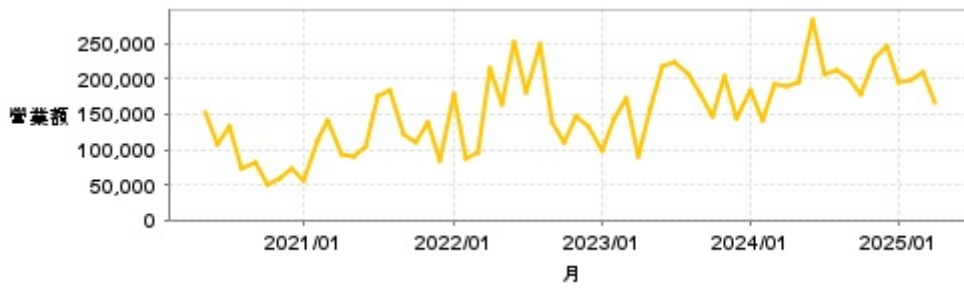


繼續營業單位稅前淨利



年度	第一季		半年度		前三季		全年度	
	每股盈餘	繼續營業單位稅前淨利(千元)	每股盈餘	繼續營業單位稅前淨利(千元)	每股盈餘	繼續營業單位稅前淨利(千元)	每股盈餘	繼續營業單位稅前淨利(千元)
2024年	1.72	106,265	5.20	316,339	8.02	488,686	11.50	704,337
2023年	0.64	35,030	3.19	180,025	5.79	332,836	7.69	451,929
2022年	0.80	53,703	4.57	279,092	8.15	491,869	8.21	485,505
2021年	0.31	17,816	0.35	20,946	2.13	128,059	1.98	132,711
2020年	0.35	11,454	1.05	52,302	1.17	58,424	0.48	18,503

月營收



月	營收	月	營收	月	營收	月	營收	月	營收
2025/04	166,657	2024/04	190,767	2023/04	90,389	2022/04	216,154	2021/04	91,879
2025/03	209,461	2024/03	193,141	2023/03	172,221	2022/03	94,739	2021/03	140,729
2025/02	197,816	2024/02	142,466	2023/02	144,614	2022/02	87,291	2021/02	114,231
2025/01	195,864	2024/01	183,120	2023/01	97,919	2022/01	179,381	2021/01	55,603
2024/12	248,012	2023/12	143,412	2022/12	132,408	2021/12	85,477	2020/12	74,123
2024/11	229,727	2023/11	204,168	2022/11	146,896	2021/11	138,561	2020/11	58,916
2024/10	179,078	2023/10	147,396	2022/10	111,481	2021/10	109,712	2020/10	51,037
2024/09	202,614	2023/09	177,049	2022/09	139,280	2021/09	121,135	2020/09	81,386
2024/08	212,252	2023/08	208,012	2022/08	249,059	2021/08	182,980	2020/08	74,389
2024/07	207,215	2023/07	224,378	2022/07	182,053	2021/07	174,964	2020/07	134,279
2024/06	285,165	2023/06	219,148	2022/06	253,246	2021/06	104,405	2020/06	106,510
2024/05	196,605	2023/05	159,352	2022/05	163,590	2021/05	91,145	2020/05	154,239

本益比



日期	本益比	日期	本益比	日期	本益比
5/12	14.72	4/25	14.50	4/11	12.74
5/9	14.46	4/24	13.84	4/10	12.43
5/8	15.69	4/23	14.15	4/9	11.77
5/7	15.33	4/22	12.87	4/8	13.05
5/6	15.33	4/21	12.92	4/7	14.50
5/5	15.03	4/18	13.49	4/2	16.08
5/2	14.67	4/17	13.49	4/1	16.92
4/30	14.32	4/16	13.49	3/31	15.91
4/29	14.67	4/15	13.88	3/28	17.00
4/28	14.32	4/14	12.65	3/27	17.62

重大訊息

(詳細請參考 [MOPS](#) 網站)

主旨	發表時間
▶代重要子公司SUREWIN WORLDWIDE LIMITED公告董事會決議 分派股利	2025/05/08 14:36:39
▶公告本公司董事會通過114年第1季合併財務報告	2025/05/07 15:04:08
▶公告本公司董事會通過分派114年第1季盈餘	2025/05/07 15:08:30
▶公告本公司114年第一季財務報告提報董事會之召開日期	2025/04/29 14:28:55
▶代重要子公司SUREWIN WORLDWIDE LIMITED公告董事會決議 分派股利	2025/04/22 14:07:48

配股配息

股利年度	股東會日期	期別	現金股利(元/股)	盈餘配股(元/股)
114	-	Q1	2.00000	0.00000
113	-	Q4	0.00000	0.00000
113	-	Q3	0.00000	0.00000
113	-	Q2	0.00000	0.00000
113	-	Q1	0.00000	0.00000
112	2024/05/15	Q4	0.00000	0.00000