

其他

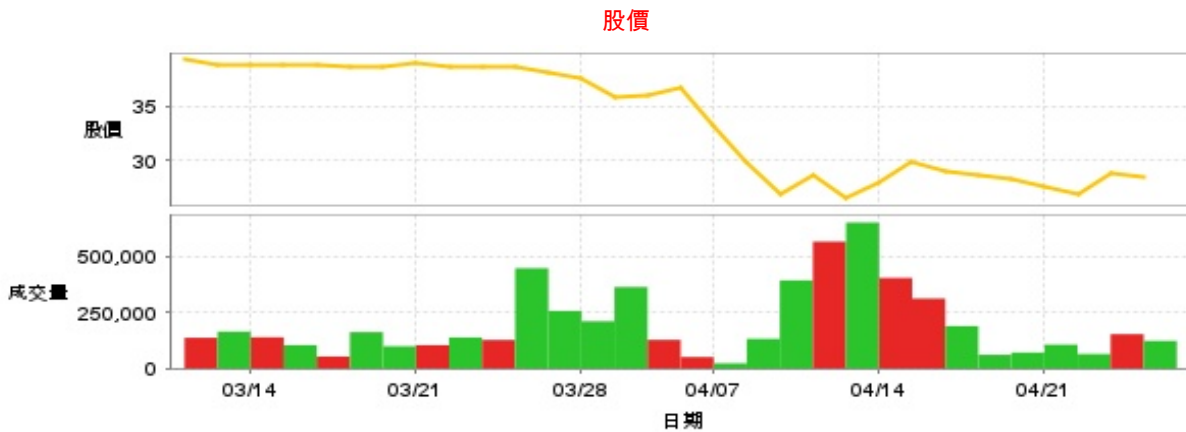
28.5 ▼ 0.3 最高29.6 | 最低
28.5

【+/-/X表示漲/跌/不比價】

公司基本資料

公司名稱	美吉吉國際股份有限公司
公司發言人	王傳漢
公司網址	www.mjig.com
實收資本額	新台幣 798,256,280
主要經營業務	片材型塑膠地板生產與銷售
上市日期	2016/11/01
產業類別	其他

股價資訊



日期	收盤價	成交股數	日期	收盤價	成交股數	日期	收盤價	成交股數
4/24	28.5	123,254	4/10	28.55	566,127	3/25	38.7	127,106
4/23	28.8	153,034	4/9	26.9	393,382	3/24	38.65	138,459
4/22	26.9	64,370	4/8	29.85	132,264	3/21	38.95	104,111
4/21	27.5	106,452	4/7	33.15	22,801	3/20	38.65	99,066
4/18	28.2	71,086	4/2	36.8	50,863	3/19	38.7	162,064
4/17	28.6	60,841	4/1	36.1	127,457	3/18	38.9	53,356
4/16	28.95	189,285	3/31	35.85	363,502	3/17	38.85	104,169
4/15	29.9	311,960	3/28	37.7	210,638	3/14	38.9	139,251
4/14	27.95	404,071	3/27	38.1	256,700	3/13	38.8	164,416
4/11	26.4	651,104	3/26	38.65	447,403	3/12	39.35	136,827

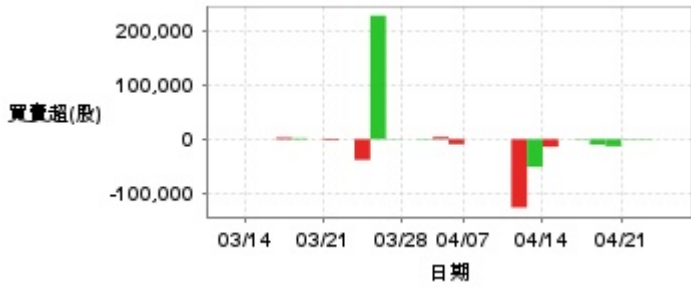
投信買賣超



外資及陸資買賣超



自營商買賣超

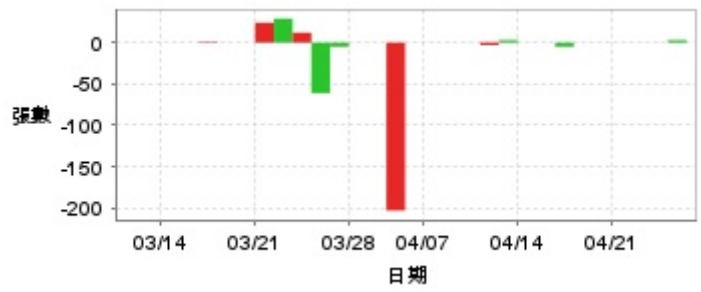


日期	投信買(+)/賣(-)超	自營商買(+)/賣(-)超	外資及陸資買(+)/賣(-)超	日期	投信買(+)/賣(-)超	自營商買(+)/賣(-)超	外資及陸資買(+)/賣(-)超
4/24	0	0	+9,000	4/1	0	+4,000	+38,000
4/23	0	0	+9,000	3/31	0	+1,000	-73,000
4/22	0	-1,000	-17,000	3/28	0	-41	-58,000
4/21	0	+1,000	-19,000	3/27	0	-765	-80,000
4/18	0	-13,000	+19,000	3/26	0	+228,000	+30,000
4/17	0	-10,000	-10,953	3/25	0	-38,000	+36,000
4/16	0	+1,000	-13,073	3/24	0	0	+11,000
4/15	0	0	+76,069	3/21	0	-2,000	+36,000
4/14	0	-13,962	+36,004	3/20	0	0	+22,000
4/11	0	-51,000	+187,000	3/19	0	+2,000	-49,000
4/10	0	-126,000	+65,000	3/18	0	+3,000	-10,000
4/9	0	0	+7,000	3/17	0	0	+17,000
4/8	0	0	0	3/14	0	0	+10,000
4/7	0	0	-3,000	3/13	0	0	-7,000
4/2	0	-9,000	+9,618	3/12	0	0	-5,000

融資



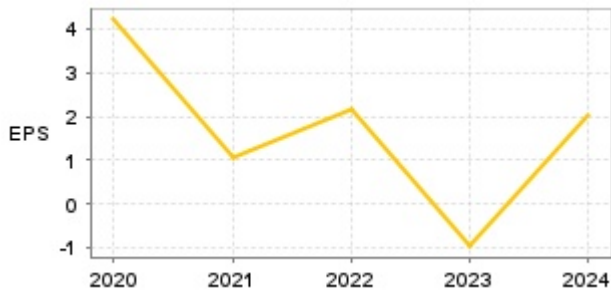
融券



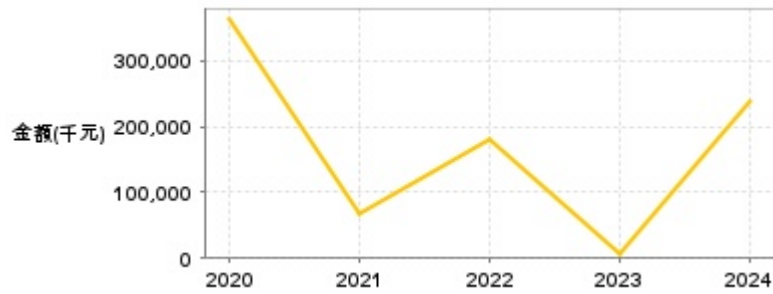
日期	融資張數	融券張數	日期	融資張數	融券張數	日期	融資張數	融券張數
4/24	+19	+3	4/10	+7	-3	3/25	+7	+12
4/23	-6	0	4/9	-22	0	3/24	-9	+29
4/22	0	0	4/8	0	0	3/21	-5	+24
4/21	-8	0	4/7	-11	0	3/20	+7	0
4/18	0	0	4/2	+6	0	3/19	+6	0
4/17	+7	0	4/1	+9	-203	3/18	+7	+1
4/16	-14	-5	3/31	-7	0	3/17	-13	0
4/15	+34	0	3/28	-7	0	3/14	+1	0
4/14	-48	0	3/27	+9	-5	3/13	-32	0
4/11	-46	+3	3/26	+5	-61	3/12	-5	0

公司財務資訊彙整

每股盈餘

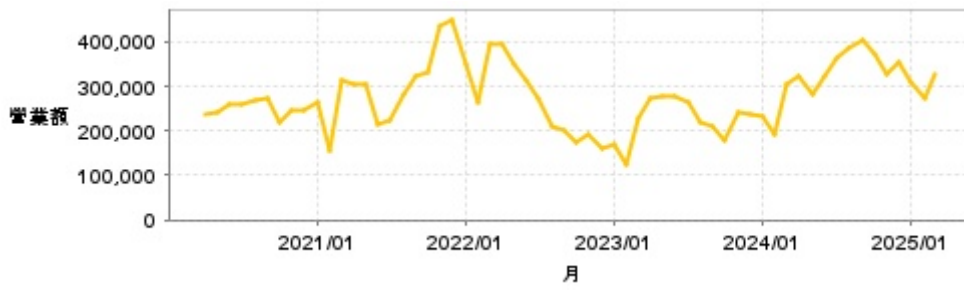


繼續營業單位稅前淨利



年度	第一季		半年度		前三季		全年度	
	每股盈餘	繼續營業單位稅前淨利(千元)	每股盈餘	繼續營業單位稅前淨利(千元)	每股盈餘	繼續營業單位稅前淨利(千元)	每股盈餘	繼續營業單位稅前淨利(千元)
2024年	0.03	22,843	1.00	111,285	1.44	165,300	2.02	238,716
2023年	-0.67	-47,536	-0.34	-8,484	-0.39	35,467	-0.98	6,294
2022年	0.69	62,636	1.92	163,052	2.77	228,265	2.18	180,536
2021年	0.51	39,050	0.82	62,892	0.93	66,544	1.04	68,267
2020年	0.95	80,390	2.30	191,476	3.78	315,102	4.22	361,807

月營收



月	營收	月	營收	月	營收	月	營收	月	營收
2025/03	326,931	2024/03	304,058	2023/03	228,608	2022/03	392,834	2021/03	314,856
2025/02	271,797	2024/02	191,966	2023/02	123,103	2022/02	265,708	2021/02	158,004
2025/01	308,227	2024/01	232,566	2023/01	170,309	2022/01	350,790	2021/01	262,534
2024/12	353,469	2023/12	236,884	2022/12	160,393	2021/12	450,782	2020/12	248,229
2024/11	329,265	2023/11	242,358	2022/11	190,162	2021/11	434,278	2020/11	244,342
2024/10	372,925	2023/10	180,465	2022/10	174,155	2021/10	333,573	2020/10	221,042
2024/09	401,491	2023/09	210,038	2022/09	202,511	2021/09	322,736	2020/09	271,110
2024/08	387,259	2023/08	220,769	2022/08	212,267	2021/08	280,682	2020/08	267,429
2024/07	361,931	2023/07	262,733	2022/07	271,446	2021/07	221,486	2020/07	260,212
2024/06	322,646	2023/06	278,091	2022/06	312,338	2021/06	216,472	2020/06	258,641
2024/05	283,200	2023/05	275,534	2022/05	351,046	2021/05	306,571	2020/05	240,549
2024/04	320,551	2023/04	273,640	2022/04	395,569	2021/04	306,167	2020/04	238,232

本益比



日期	本益比	日期	本益比	日期	本益比
4/24	14.62	4/10	14.64	3/25	47.20
4/23	14.77	4/9	13.79	3/24	47.13
4/22	13.79	4/8	15.31	3/21	47.50
4/21	14.10	4/7	17.00	3/20	47.13
4/18	14.46	4/2	18.87	3/19	47.20
4/17	14.67	4/1	18.51	3/18	47.44
4/16	14.85	3/31	18.38	3/17	47.38
4/15	15.33	3/28	19.33	3/14	47.44
4/14	14.33	3/27	46.46	3/13	47.32
4/11	13.54	3/26	47.13	3/12	47.99

重大訊息

(詳細請參考 [MOPS](#) 網站)

主旨	發表時間
▶更正本公司113年12月關係人交易自結申報數資訊	2025/04/14 17:34:31
▶更正112年5月至113年12月資金貸與資訊揭露明細表及112年第二季 至113年第三季合併財務報告附表一	2025/04/08 17:09:27
▶公告本公司研發主管異動	2025/04/01 16:51:17
▶更正本公司113年第4季IFRSs iXBRL公告資訊	2025/03/31 16:02:49
▶公告本公司113年辦理現金增資發行新股已依中國證監會發布 之「境內企業境外發行證券和上市管理試行辦法」進行備案	2025/03/28 15:02:13

配股配息

股利年度	股東會日期	期別	現金股利(元/股)	盈餘配股(元/股)
113	-	113	0.00000	0.00000
112	-	112	0.30000	0.00000
111	-	111	1.50000	0.00000
110	-	110	0.70000	0.00000
109	-	109	3.00000	0.00000