

居家生活

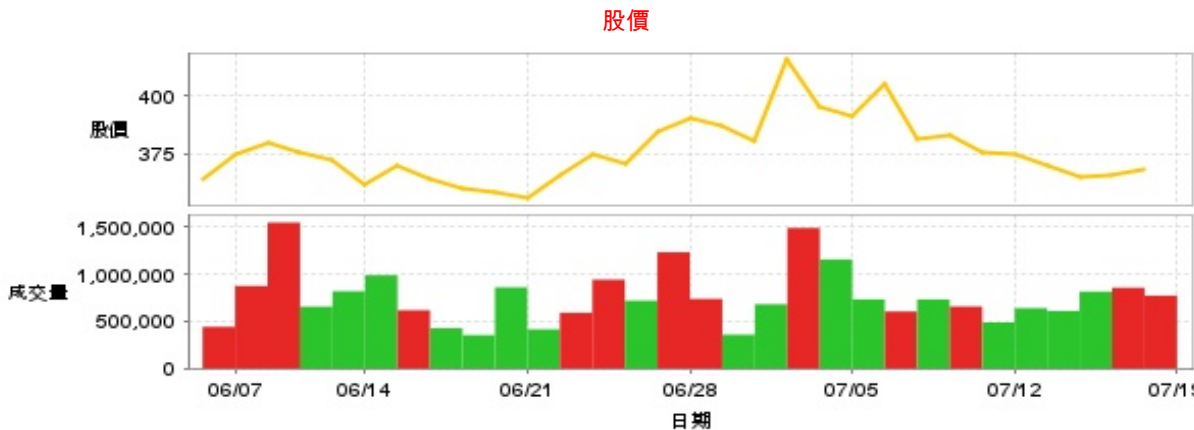
368.5 ▲ 3.0 最高368.5 | 最低
360.0

【+/-/X表示漲/跌/不比價】

公司基本資料

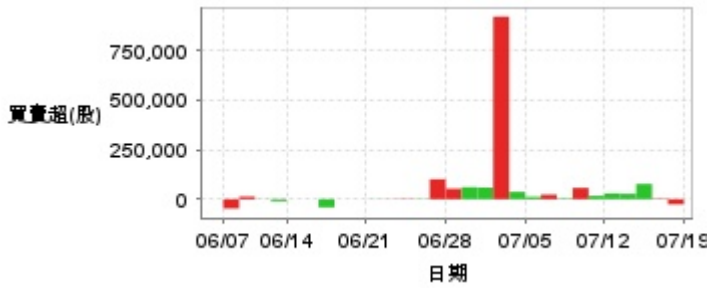
公司名稱	億豐綜合工業股份有限公司
公司發言人	祝宗偉
公司網址	http://www.nienmade.com.tw/
實收資本額	新台幣 2,930,202,000
主要經營業務	各式窗簾、窗簾零件生產及銷售
上市日期	2015/12/22
產業類別	居家生活

股價資訊



日期	收盤價	成交股數	日期	收盤價	成交股數	日期	收盤價	成交股數
7/18	368.5	772,221	7/4	395.0	1,155,744	6/20	358.0	859,939
7/17	365.5	856,283	7/3	415.5	1,489,775	6/19	360.0	353,440
7/16	365.0	814,909	7/2	380.5	680,842	6/18	364.0	426,498
7/15	370.0	609,783	7/1	387.0	357,975	6/17	370.0	617,858
7/12	375.0	639,527	6/28	390.0	737,608	6/14	362.0	988,591
7/11	375.5	487,856	6/27	384.5	1,232,054	6/13	372.5	818,877
7/10	383.0	657,497	6/26	370.5	718,833	6/12	375.5	656,179
7/9	381.0	732,730	6/25	375.0	942,036	6/11	379.5	1,546,749
7/8	405.0	604,259	6/24	365.5	590,535	6/7	375.0	874,773
7/5	391.0	732,835	6/21	355.5	415,086	6/6	364.0	441,439

投信買賣超



外資及陸資買賣超



自營商買賣超

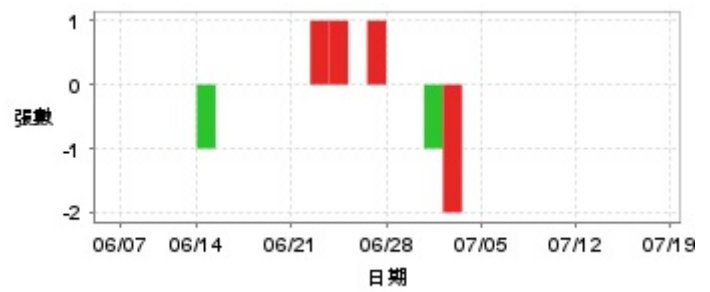


日期	投信買(+)/賣(-)超	自營商買(+)/賣(-)超	外資及陸資買(+)/賣(-)超	日期	投信買(+)/賣(-)超	自營商買(+)/賣(-)超	外資及陸資買(+)/賣(-)超
7/18	-26,000	+666	-79,938	6/27	+101,000	+61,000	+96,746
7/17	+3,000	+1,000	-31,713	6/26	+2,000	+118,000	+94,900
7/16	+77,000	-41,990	-38,773	6/25	+2,000	+30,081	+335,138
7/15	+27,000	+4,992	+67,729	6/24	+1,000	-2,001	+231,000
7/12	+29,000	+2,784	+1,000	6/21	+1,000	+3,632	+54,973
7/11	+16,778	-826	-20,055	6/20	0	+14,106	+170,809
7/10	+57,000	+10,660	-112,825	6/19	0	+16,991	-67,381
7/9	+4,000	+7,377	-154,333	6/18	-41,000	+2,654	-25,242
7/8	+23,000	-17,000	+160,999	6/17	0	0	+236,399
7/5	+12,000	-2,319	+130,834	6/14	0	+6,112	+436,625
7/4	+37,000	-9,649	+20,875	6/13	-10,000	+1,000	+403,396
7/3	+922,060	-22,649	-498,999	6/12	+1,000	+9,000	+211,918
7/2	+59,000	-7,870	+159,302	6/11	+13,000	-19,000	+485,129
7/1	+60,780	-29,477	-96,575	6/7	-47,000	0	+451,539
6/28	+53,000	+18,766	+13,554	6/6	0	-14,000	+173,810

融資



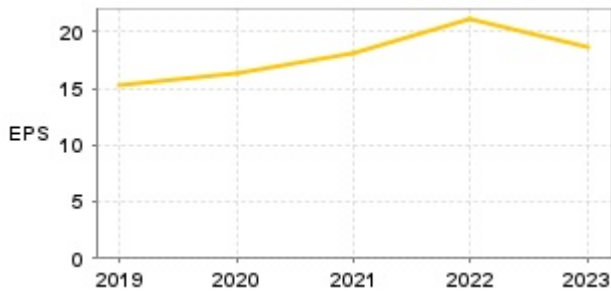
融券



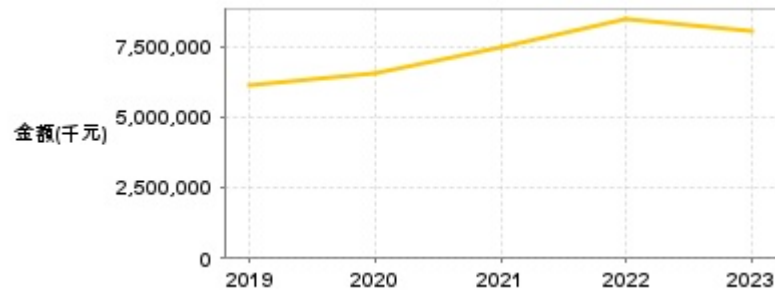
日期	融資張數	融券張數	日期	融資張數	融券張數	日期	融資張數	融券張數
7/18	-5	0	7/4	-17	0	6/20	+6	0
7/17	+16	0	7/3	-9	-2	6/19	+8	0
7/16	+16	0	7/2	-29	-1	6/18	+19	0
7/15	+6	0	7/1	-2	0	6/17	0	0
7/12	+20	0	6/28	+16	0	6/14	+10	-1
7/11	+9	0	6/27	+34	+1	6/13	+9	0
7/10	+17	0	6/26	-13	0	6/12	+3	0
7/9	+26	0	6/25	+11	+1	6/11	+4	0
7/8	-9	0	6/24	-12	+1	6/7	-3	0
7/5	+9	0	6/21	-3	0	6/6	-2	0

公司財務資訊彙整

每股盈餘



繼續營業單位稅前淨利



年度	第一季		半年度		前三季		全年度	
	每股盈餘	繼續營業單位稅前淨利(千元)	每股盈餘	繼續營業單位稅前淨利(千元)	每股盈餘	繼續營業單位稅前淨利(千元)	每股盈餘	繼續營業單位稅前淨利(千元)
2024年	4.88	1,941,873	-	-	-	-	-	-
2023年	3.85	1,455,223	8.47	3,558,863	13.88	5,621,336	18.73	8,032,680
2022年	5.14	2,444,615	10.80	4,575,478	16.04	6,703,362	21.07	8,449,881
2021年	4.38	1,758,091	8.56	3,528,870	13.26	5,462,598	18.15	7,458,979
2020年	2.79	1,095,491	6.91	2,904,887	11.95	4,856,954	16.36	6,566,694
2019年	2.57	995,118	6.63	2,662,854	11.40	4,590,811	15.37	6,111,059

月營收



月	營收	月	營收	月	營收	月	營收	月	營收
2024/06	2,392,984,000	2023/06	2,369,223,000	2022/06	2,863,397,000	2021/06	2,418,301,000	2020/06	2,215,462,000
2024/05	2,553,808,000	2023/05	2,139,555,000	2022/05	2,640,157,000	2021/05	2,632,279,000	2020/05	2,089,434,000
2024/04	2,466,843,000	2023/04	2,200,929,000	2022/04	2,775,291,000	2021/04	2,374,013,000	2020/04	1,698,992,000
2024/03	2,312,900,000	2023/03	2,364,846,000	2022/03	2,396,932,000	2021/03	2,584,228,000	2020/03	1,571,832,000
2024/02	1,691,395,000	2023/02	1,848,698,000	2022/02	2,143,000,000	2021/02	1,953,057,000	2020/02	1,381,185,000
2024/01	2,308,294,000	2023/01	1,851,083,000	2022/01	2,389,893,000	2021/01	2,248,138,000	2020/01	1,702,668,000
2023/12	2,376,097,000	2022/12	2,401,288,000	2021/12	2,688,471,000	2020/12	2,350,870,000	2019/12	2,104,845,000
2023/11	2,496,696,000	2022/11	2,016,514,000	2021/11	2,363,007,000	2020/11	2,194,848,000	2019/11	1,791,974,000
2023/10	2,362,633,000	2022/10	2,411,177,000	2021/10	2,253,390,000	2020/10	2,220,198,000	2019/10	2,128,163,000
2023/09	2,304,128,000	2022/09	2,180,968,000	2021/09	2,632,539,000	2020/09	2,271,760,000	2019/09	2,081,432,000
2023/08	2,382,969,000	2022/08	2,239,644,000	2021/08	2,479,778,000	2020/08	2,409,785,000	2019/08	2,176,888,000
2023/07	2,216,534,000	2022/07	2,493,171,000	2021/07	2,396,907,000	2020/07	2,307,272,000	2019/07	2,273,382,000

本益比



日期	本益比	日期	本益比	日期	本益比
7/18	18.66	7/4	20.00	6/20	18.13
7/17	18.51	7/3	21.04	6/19	18.23
7/16	18.48	7/2	19.27	6/18	18.43
7/15	18.73	7/1	19.59	6/17	18.73
7/12	18.99	6/28	19.75	6/14	18.33
7/11	19.01	6/27	19.47	6/13	18.86
7/10	19.39	6/26	18.76	6/12	19.01
7/9	19.29	6/25	18.99	6/11	19.22
7/8	20.51	6/24	18.51	6/7	18.99
7/5	19.80	6/21	18.00	6/6	18.43

重大訊息

(詳細請參考 [MOPS](#) 網站)

主旨	發表時間
▶代未成立之越南子公司公告取得土地使用權。	2024/07/08 15:02:06
▶公告本公司董事會決議變更公司營業登記地址	2024/07/08 14:22:45
▶代未成立之越南子公司公告取得土地使用權。	2024/07/08 15:02:06
▶公告本公司董事會決議變更公司營業登記地址	2024/07/08 14:22:45
▶代重要子公司億豐(東莞)製簾有限公司公告 受東莞市生態環境局裁罰事宜	2024/06/27 19:04:18

配股配息

股利年度	股東會日期	期別	現金股利(元/股)	盈餘配股(元/股)
112	-	112	12.00000	0.00000
111	-	111	11.00000	0.00000
110	2022/06/21	110	11.00000	0.00000
109	2021/06/16	109	10.00000	0.00000
108	2020/06/16	108	10.00000	0.00000