

其他

23.85 ▼ 0.05 最高24.45 | 最低
23.65

【+/-/X表示漲/跌/不比價】

公司基本資料

公司名稱	潤泰精密材料股份有限公司
公司發言人	陳學賢
公司網址	http://www.rtm.com.tw
實收資本額	新台幣 1,500,000,000
主要經營業務	水泥產品製造及銷售 預拌式泥作材料等建築材料之開發,製造與銷售
上市日期	2015/07/13
產業類別	其他

股價資訊

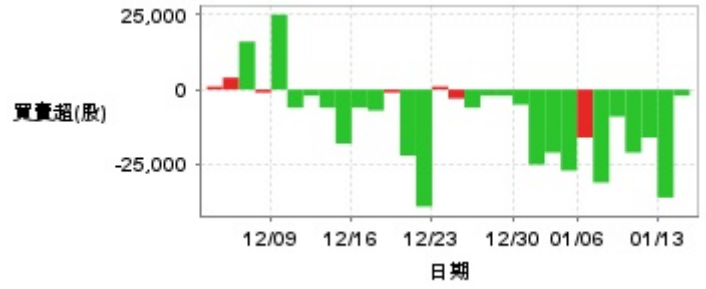


日期	收盤價	成交股數	日期	收盤價	成交股數	日期	收盤價	成交股數
1/14	23.85	70,010	12/30	25.8	24,167	12/16	25.85	59,743
1/13	23.9	99,000	12/27	25.85	25,706	12/13	26.0	57,195
1/10	24.6	52,740	12/26	25.85	18,041	12/12	26.3	42,045
1/9	24.8	54,060	12/25	25.85	25,194	12/11	26.3	27,663
1/8	25.1	29,012	12/24	26.05	22,188	12/10	26.35	47,619
1/7	25.1	55,073	12/23	25.85	30,061	12/9	26.45	59,040
1/6	25.55	68,104	12/20	25.5	66,444	12/6	26.5	10,124
1/3	25.5	42,147	12/19	25.75	45,862	12/5	26.4	84,363
1/2	25.55	68,114	12/18	25.9	12,000	12/4	26.7	64,493
12/31	25.6	46,069	12/17	25.85	37,000	12/3	26.35	34,156

投信買賣超



外資及陸資買賣超



自營商買賣超

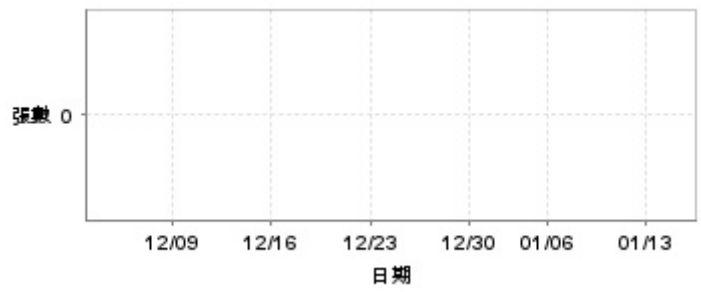


日期	投信買(+)/賣(-)超	自營商買(+)/賣(-)超	外資及陸資買(+)/賣(-)超	日期	投信買(+)/賣(-)超	自營商買(+)/賣(-)超	外資及陸資買(+)/賣(-)超
1/14	0	0	-2,000	12/23	0	+1,000	+1,000
1/13	0	-1,000	-36,000	12/20	0	-1,000	-39,000
1/10	0	0	-16,000	12/19	0	-2,000	-22,000
1/9	0	0	-21,000	12/18	0	0	-1,000
1/8	0	0	-9,000	12/17	0	0	-7,000
1/7	0	0	-31,000	12/16	0	0	-6,000
1/6	0	+2,000	-16,000	12/13	0	+1,000	-18,000
1/3	0	0	-27,000	12/12	0	+2,000	-6,000
1/2	0	-5,000	-21,000	12/11	0	-2,000	-2,000
12/31	0	+1,000	-25,000	12/10	0	+2,000	-6,000
12/30	0	-1,000	-5,000	12/9	0	0	+25,000
12/27	0	0	-2,000	12/6	0	0	-1,000
12/26	0	0	-2,000	12/5	0	0	+16,000
12/25	0	0	-6,000	12/4	0	0	+4,000
12/24	0	-1,000	-3,000	12/3	0	-1,000	+1,000

融資



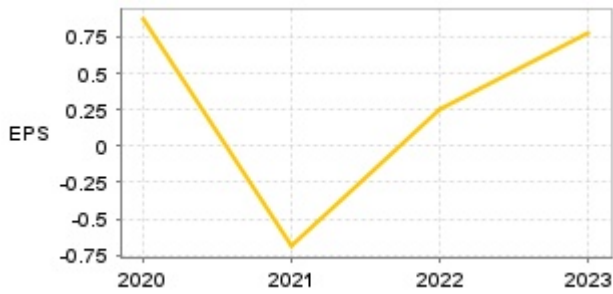
融券



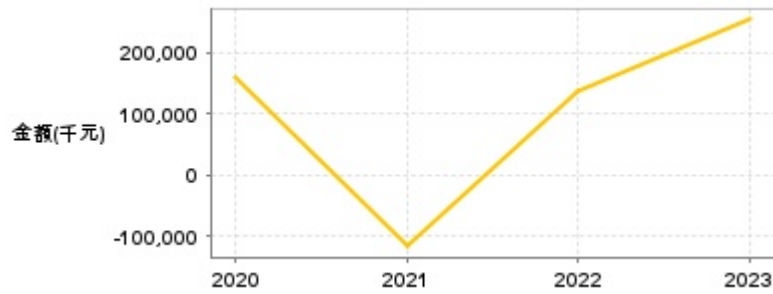
日期	融資張數	融券張數	日期	融資張數	融券張數	日期	融資張數	融券張數
1/14	0	0	12/30	-9	0	12/16	+3	0
1/13	+14	0	12/27	0	0	12/13	-9	0
1/10	+3	0	12/26	-3	0	12/12	0	0
1/9	-1	0	12/25	0	0	12/11	-2	0
1/8	-1	0	12/24	+1	0	12/10	0	0
1/7	+8	0	12/23	-2	0	12/9	0	0
1/6	-1	0	12/20	0	0	12/6	+1	0
1/3	0	0	12/19	0	0	12/5	-3	0
1/2	+4	0	12/18	-16	0	12/4	-2	0
12/31	-4	0	12/17	-9	0	12/3	-2	0

公司財務資訊彙整

每股盈餘

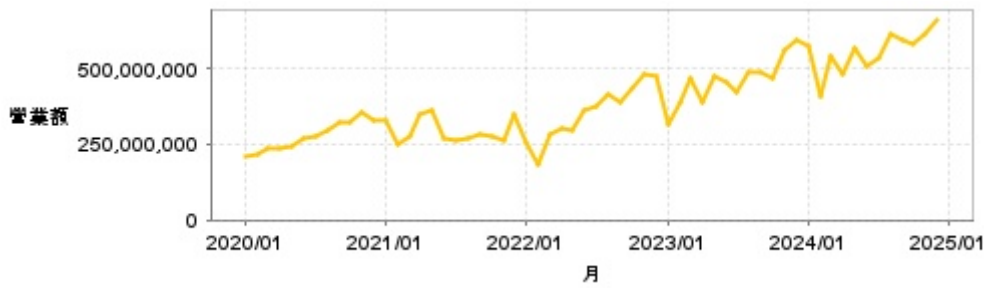


繼續營業單位稅前淨利



年度	第一季		半年度		前三季		全年度	
	每股盈餘	繼續營業單位稅前淨利(千元)	每股盈餘	繼續營業單位稅前淨利(千元)	每股盈餘	繼續營業單位稅前淨利(千元)	每股盈餘	繼續營業單位稅前淨利(千元)
2024年	0.38	105,431	0.53	172,915	0.96	305,154	-	-
2023年	0.03	19,524	0.28	94,205	0.54	180,655	0.77	254,428
2022年	-0.48	-61,605	-0.42	-20,832	0	77,196	0.25	136,321
2021年	0.18	34,462	-0.33	-60,555	-0.54	-94,768	-0.69	-116,549
2020年	-0.27	-38,820	-0.05	-698	0.43	78,777	0.87	158,495

月營收



月	營收	月	營收	月	營收	月	營收	月	營收
2024/12	662,059,000	2023/12	593,936,000	2022/12	470,803,000	2021/12	348,353,000	2020/12	327,845,000
2024/11	609,915,000	2023/11	560,756,000	2022/11	482,757,000	2021/11	262,624,000	2020/11	356,573,000
2024/10	581,445,000	2023/10	466,368,000	2022/10	437,038,000	2021/10	278,238,000	2020/10	321,315,000
2024/09	592,900,000	2023/09	486,018,000	2022/09	391,199,000	2021/09	282,762,000	2020/09	320,259,000
2024/08	615,168,000	2023/08	489,597,000	2022/08	412,864,000	2021/08	268,600,000	2020/08	294,706,000
2024/07	535,368,000	2023/07	423,134,000	2022/07	373,645,000	2021/07	263,738,000	2020/07	272,811,000
2024/06	505,260,000	2023/06	451,587,000	2022/06	360,341,000	2021/06	267,894,000	2020/06	269,660,000
2024/05	564,513,000	2023/05	474,814,000	2022/05	295,017,000	2021/05	360,281,000	2020/05	240,214,000
2024/04	482,128,000	2023/04	388,842,000	2022/04	301,672,000	2021/04	345,206,000	2020/04	237,648,000
2024/03	540,632,000	2023/03	463,916,000	2022/03	281,786,000	2021/03	276,231,000	2020/03	234,009,000
2024/02	405,411,000	2023/02	389,679,000	2022/02	185,409,000	2021/02	250,899,000	2020/02	216,359,000
2024/01	572,905,000	2023/01	312,225,000	2022/01	256,644,000	2021/01	331,023,000	2020/01	207,321,000

本益比



日期	本益比	日期	本益比	日期	本益比
1/14	20.21	12/30	21.86	12/16	21.91
1/13	20.25	12/27	21.91	12/13	22.03
1/10	20.85	12/26	21.91	12/12	22.29
1/9	21.02	12/25	21.91	12/11	22.29
1/8	21.27	12/24	22.08	12/10	22.33
1/7	21.27	12/23	21.91	12/9	22.42
1/6	21.65	12/20	21.61	12/6	22.46
1/3	21.61	12/19	21.82	12/5	22.37
1/2	21.65	12/18	21.95	12/4	22.63
12/31	21.69	12/17	21.91	12/3	22.33

重大訊息

(詳細請參考 [MOPS](#) 網站)

主旨	發表時間
▶本公司董事會決議設置永續發展委員會暨委任委員會成員	2024/12/31 16:12:07
▶公告本公司召開法人說明會相關訊息	2024/12/02 15:21:55
▶公告本公司113年第三季合併財務報告董事會召開日期	2024/10/25 15:38:09
▶公告本公司購買德欣先進股份有限公司股權事宜	2024/09/20 17:26:26
▶公告本公司董事會通過113年第二季合併財務報告	2024/08/09 15:13:27

配股配息

股利年度	股東會日期	期別	現金股利(元/股)	盈餘配股(元/股)
112	2024/05/24	112	0.65000	0.00000
111	2023/05/22	111	0.00000	0.00000
110	2022/05/31	110	0.00000	0.00000
109	2021/05/19	109	0.77000	0.00000