

數位雲端

352.5 ▼ 3.0 最高359.0 | 最低  
352.0

【+/-/X表示漲/跌/不比價】

## 公司基本資料

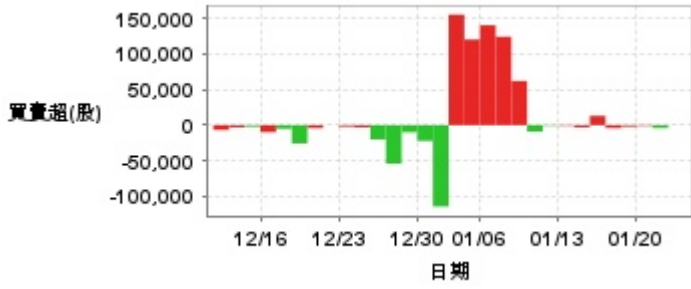
公司名稱	富邦媒體科技股份有限公司
公司發言人	谷元宏
公司網址	https://corp.momo.com.tw/
實收資本額	新台幣 2,523,574,050
主要經營業務	一般商品批發零售業 無店面零售業
上市日期	2014/12/19
產業類別	數位雲端

## 股價資訊

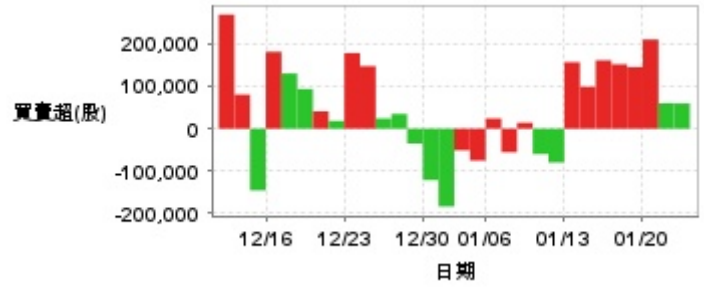


日期	收盤價	成交股數	日期	收盤價	成交股數	日期	收盤價	成交股數
1/22	352.5	202,334	1/8	347.0	195,774	12/24	356.0	424,033
1/21	355.5	234,528	1/7	344.0	418,766	12/23	355.0	430,423
1/20	357.0	364,519	1/6	342.5	359,378	12/20	345.0	272,717
1/17	350.5	281,408	1/3	337.0	346,718	12/19	348.0	321,832
1/16	347.5	345,129	1/2	335.0	441,983	12/18	347.5	295,093
1/15	344.5	286,597	12/31	333.5	691,998	12/17	348.0	309,778
1/14	337.5	189,426	12/30	343.0	273,935	12/16	348.0	297,546
1/13	334.0	455,517	12/27	348.5	214,011	12/13	345.5	454,054
1/10	333.5	256,635	12/26	350.5	289,979	12/12	352.5	305,449
1/9	339.5	204,213	12/25	353.0	181,520	12/11	350.0	632,806

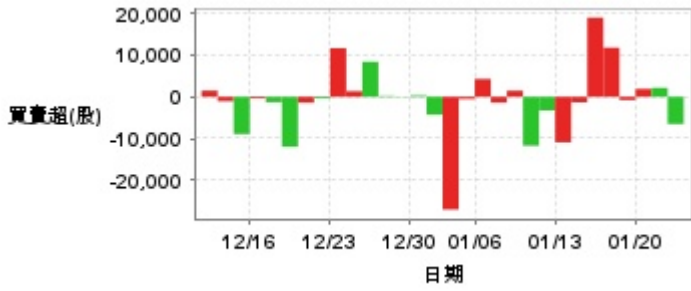
投信買賣超



外資及陸資買賣超



自營商買賣超

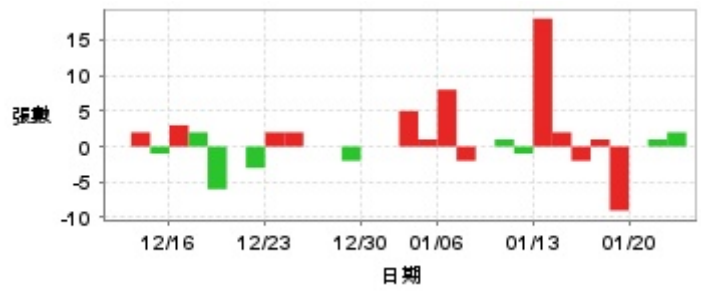


日期	投信買(+)/賣(-)超	自營商買(+)/賣(-)超	外資及陸資買(+)/賣(-)超	日期	投信買(+)/賣(-)超	自營商買(+)/賣(-)超	外資及陸資買(+)/賣(-)超
1/22	-71	-6,529	+59,440	12/31	-114,095	-4,294	-183,530
1/21	-4,000	+2,159	+60,041	12/30	-22,106	+314	-121,233
1/20	-1,106	+1,902	+210,274	12/27	-10,035	+73	-35,010
1/17	-2,000	-767	+145,305	12/26	-54,000	+206	+34,700
1/16	-4,000	+11,800	+151,897	12/25	-20,000	+8,407	+24,030
1/15	+13,000	+19,016	+161,255	12/24	-3,000	+1,359	+147,520
1/14	-3,000	-1,329	+98,837	12/23	-2,000	+11,675	+178,340
1/13	-1,000	-10,926	+156,793	12/20	-35	-371	+18,319
1/10	-1,000	-3,271	-79,791	12/19	-4,071	-1,410	+40,940
1/9	-9,000	-11,747	-60,000	12/18	-25,608	-12,000	+93,685
1/8	+61,929	+1,468	+13,967	12/17	-5,071	-1,289	+130,228
1/7	+124,000	-1,391	-55,480	12/16	-9,846	-380	+181,300
1/6	+140,000	+4,289	+24,000	12/13	-2,071	-8,943	-145,610
1/3	+120,000	-541	-75,201	12/12	-3,000	-1,058	+80,329
1/2	+154,929	-27,068	-50,980	12/11	-6,757	+1,486	+268,951

融資



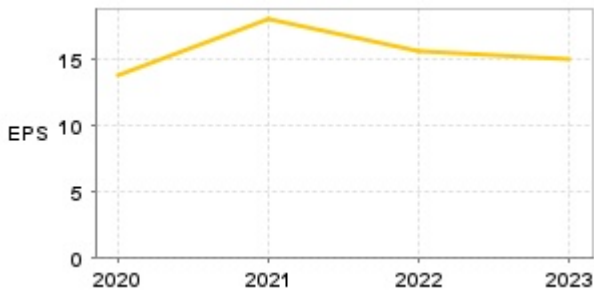
融券



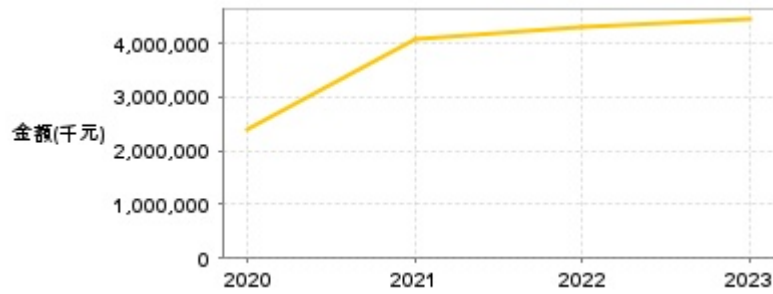
日期	融資張數	融券張數	日期	融資張數	融券張數	日期	融資張數	融券張數
1/22	-7	+2	1/8	-16	0	12/24	+20	+2
1/21	-12	+1	1/7	+7	-2	12/23	-18	+2
1/20	-6	0	1/6	-29	+8	12/20	-1	-3
1/17	-18	-9	1/3	-9	+1	12/19	-3	0
1/16	+2	+1	1/2	-4	+5	12/18	0	-6
1/15	-11	-2	12/31	+16	0	12/17	0	+2
1/14	-3	+2	12/30	+8	0	12/16	-18	+3
1/13	-37	+18	12/27	+9	-2	12/13	-20	-1
1/10	-7	-1	12/26	+8	0	12/12	-14	+2
1/9	0	+1	12/25	+1	0	12/11	-2	0

## 公司財務資訊彙整

每股盈餘

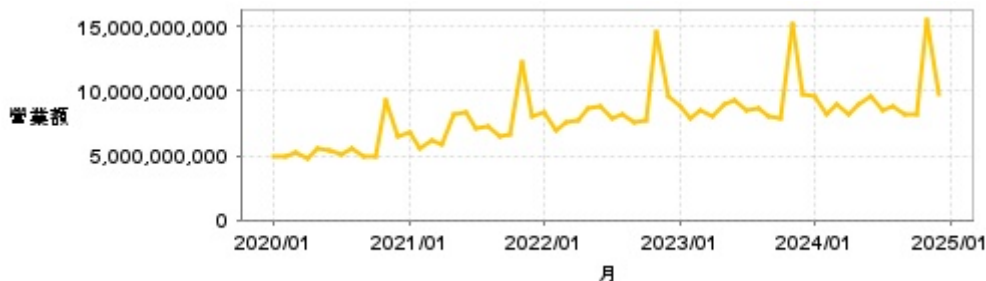


繼續營業單位稅前淨利



年度	第一季		半年度		前三季		全年度	
	每股盈餘	繼續營業單位稅前淨利(千元)	每股盈餘	繼續營業單位稅前淨利(千元)	每股盈餘	繼續營業單位稅前淨利(千元)	每股盈餘	繼續營業單位稅前淨利(千元)
2024年	3.78	1,137,375	6.98	2,096,399	9.29	2,930,699	-	-
2023年	4.07	1,112,004	7.92	2,151,132	10.32	3,087,255	15.10	4,440,229
2022年	4.53	1,030,453	7.59	2,075,019	11.05	3,015,692	15.72	4,311,791
2021年	5.57	948,150	9.15	2,053,511	12.98	2,942,964	18.02	4,084,713
2020年	3.16	557,280	6.51	1,127,327	9.51	1,629,465	13.87	2,390,793

月營收



月	營收	月	營收	月	營收	月	營收	月	營收
2024/12	9,747,333,000	2023/12	9,733,701,000	2022/12	9,560,089,000	2021/12	8,013,168,000	2020/12	6,481,811,000
2024/11	15,572,540,000	2023/11	15,158,466,000	2022/11	14,537,524,000	2021/11	12,233,027,000	2020/11	9,264,879,000
2024/10	8,156,010,000	2023/10	7,943,621,000	2022/10	7,705,211,000	2021/10	6,623,624,000	2020/10	4,928,610,000
2024/09	8,245,284,000	2023/09	7,996,666,000	2022/09	7,503,195,000	2021/09	6,509,787,000	2020/09	4,960,104,000
2024/08	8,762,069,000	2023/08	8,619,251,000	2022/08	8,117,202,000	2021/08	7,224,373,000	2020/08	5,483,606,000
2024/07	8,545,584,000	2023/07	8,458,758,000	2022/07	7,937,347,000	2021/07	7,173,226,000	2020/07	5,139,283,000
2024/06	9,559,430,000	2023/06	9,275,849,000	2022/06	8,864,286,000	2021/06	8,326,167,000	2020/06	5,466,995,000
2024/05	8,977,645,000	2023/05	8,976,333,000	2022/05	8,625,910,000	2021/05	8,128,766,000	2020/05	5,542,155,000
2024/04	8,119,871,000	2023/04	7,960,233,000	2022/04	7,648,230,000	2021/04	5,803,340,000	2020/04	4,824,954,000
2024/03	9,023,791,000	2023/03	8,468,507,000	2022/03	7,529,834,000	2021/03	6,108,604,000	2020/03	5,223,977,000
2024/02	8,188,634,000	2023/02	7,899,181,000	2022/02	6,990,154,000	2021/02	5,504,237,000	2020/02	4,953,148,000
2024/01	9,665,444,000	2023/01	8,752,352,000	2022/01	8,417,453,000	2021/01	6,748,377,000	2020/01	4,928,582,000

本益比



日期	本益比	日期	本益比	日期	本益比
1/22	25.49	1/8	25.09	12/24	25.74
1/21	25.70	1/7	24.87	12/23	25.67
1/20	25.81	1/6	24.76	12/20	24.95
1/17	25.34	1/3	24.37	12/19	25.16
1/16	25.13	1/2	24.22	12/18	25.13
1/15	24.91	12/31	24.11	12/17	25.16
1/14	24.40	12/30	24.80	12/16	25.16
1/13	24.15	12/27	25.20	12/13	24.98
1/10	24.11	12/26	25.34	12/12	25.49
1/9	24.55	12/25	25.52	12/11	25.31

## 重大訊息

(詳細請參考 [MOPS](#) 網站)

主旨	發表時間
▶ 本公司董事會通過114年度本公司及子公司多項資本支出計劃	2025/01/14 17:20:50
▶ 公告本公司董事會決議召開114年股東常會相關事宜 (召開方式：視訊輔助股東會)	2025/01/14 17:47:14
▶ 本公司受邀參加 J.P. Morgan 舉辦之香港路演	2024/11/29 16:01:43
▶ 公告本公司擬召開董事會審議113年第三季合併財務報告	2024/10/23 18:25:46
▶ 本公司受邀參加UBS主辦之 Taiwan Summit 2024	2024/09/16 16:13:01

## 配股配息

股利年度	股東會日期	期別	現金股利(元/股)	盈餘配股(元/股)
112	2024/06/19	112	14.80000	0.00000
111	2023/05/19	111	15.00000	0.00000
110	2022/05/20	110	13.00000	1.00000
109	2021/05/18	109	10.00000	2.00000