

貿易百貨

11.7 ▼ 0.1 最高11.85 | 最低 11.7 【+/-/X表示漲/跌/不比價】

公司基本資料

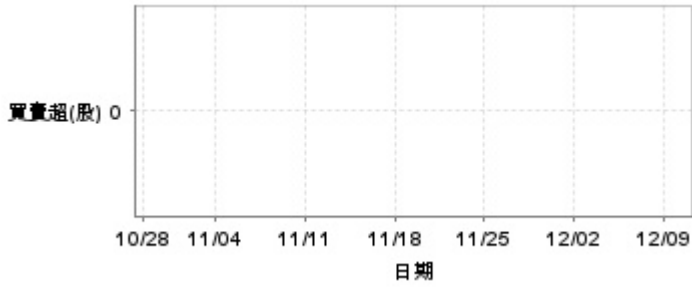
公司名稱	阿瘦實業股份有限公司
公司發言人	羅麗玲
公司網址	www.asogroup.com.tw
實收資本額	新台幣 668,000,000
主要經營業務	鞋類商品之批發與零售 其他
上市日期	2014/09/15
產業類別	貿易百貨

股價資訊



日期	收盤價	成交股數	日期	收盤價	成交股數	日期	收盤價	成交股數
12/9	11.7	25,331	11/25	12.0	20,109	11/11	11.85	12,302
12/6	11.8	8,253	11/22	11.95	25,065	11/8	11.85	13,546
12/5	11.8	30,746	11/21	11.9	16,833	11/7	11.85	6,959
12/4	11.85	10,321	11/20	11.9	18,492	11/6	11.85	17,213
12/3	11.8	21,186	11/19	11.85	15,188	11/5	11.85	8,076
12/2	11.8	34,036	11/18	11.8	11,483	11/4	11.75	34,219
11/29	11.8	7,638	11/15	11.75	5,218	11/1	11.9	27,124
11/28	11.75	12,005	11/14	11.7	18,642	10/30	11.95	11,384
11/27	11.85	20,559	11/13	11.75	19,007	10/29	11.9	35,447
11/26	11.95	11,717	11/12	11.8	20,403	10/28	11.9	24,240

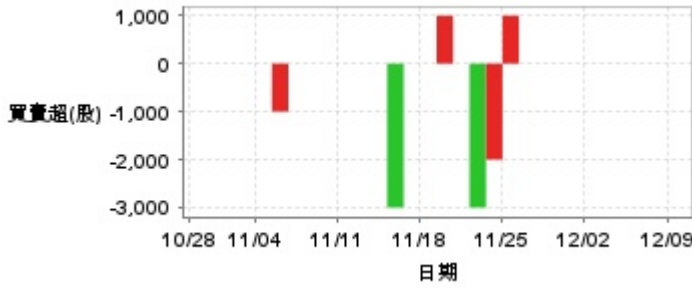
投信買賣超



外資及陸資買賣超

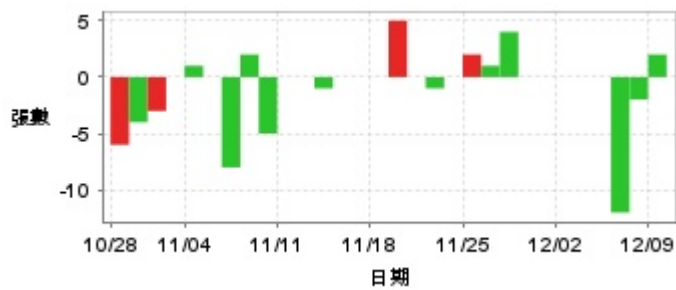


自營商買賣超



日期	投信買(+)/賣(-)超	自營商買(+)/賣(-)超	外資及陸資買(+)/賣(-)超	日期	投信買(+)/賣(-)超	自營商買(+)/賣(-)超	外資及陸資買(+)/賣(-)超
12/9	0	0	0	11/18	0	0	+2,000
12/6	0	0	0	11/15	0	0	-1,000
12/5	0	0	0	11/14	0	-3,000	-2,000
12/4	0	0	0	11/13	0	0	0
12/3	0	0	+1,000	11/12	0	0	-8,000
12/2	0	0	0	11/11	0	0	0
11/29	0	0	+1,000	11/8	0	0	+1,000
11/28	0	0	+2,000	11/7	0	0	+1,000
11/27	0	0	0	11/6	0	0	0
11/26	0	0	+2,000	11/5	0	-1,000	+1,000
11/25	0	+1,000	+1,355	11/4	0	0	-1,000
11/22	0	-2,000	+2,000	11/1	0	0	+130
11/21	0	-3,000	+1,000	10/30	0	0	-3,000
11/20	0	0	+4,645	10/29	0	0	0
11/19	0	+1,000	+2,000	10/28	0	0	-2,000

融資



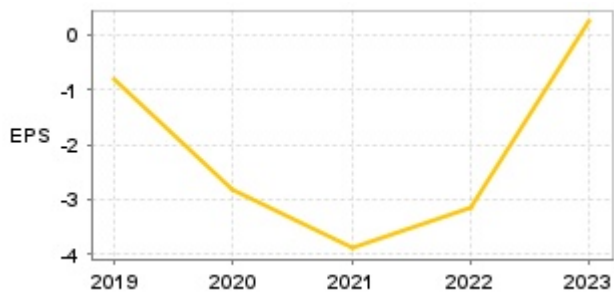
融券



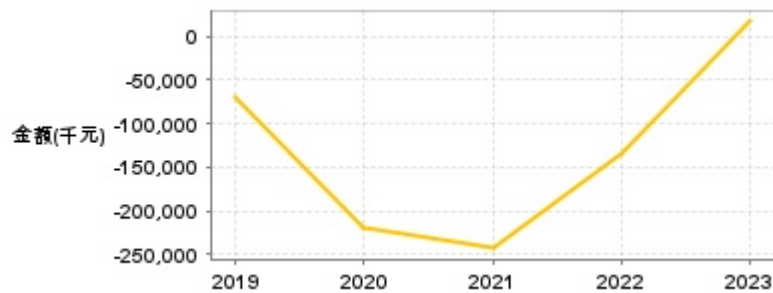
日期	融資張數	融券張數	日期	融資張數	融券張數	日期	融資張數	融券張數
12/9	+2	0	11/25	+2	0	11/11	0	0
12/6	-2	0	11/22	0	0	11/8	-5	0
12/5	-12	0	11/21	-1	0	11/7	+2	0
12/4	0	0	11/20	0	0	11/6	-8	0
12/3	0	0	11/19	+5	0	11/5	0	0
12/2	0	0	11/18	0	0	11/4	+1	0
11/29	0	0	11/15	0	0	11/1	0	0
11/28	0	0	11/14	0	0	10/30	-3	0
11/27	+4	0	11/13	-1	0	10/29	-4	0
11/26	+1	0	11/12	0	0	10/28	-6	0

公司財務資訊彙整

每股盈餘

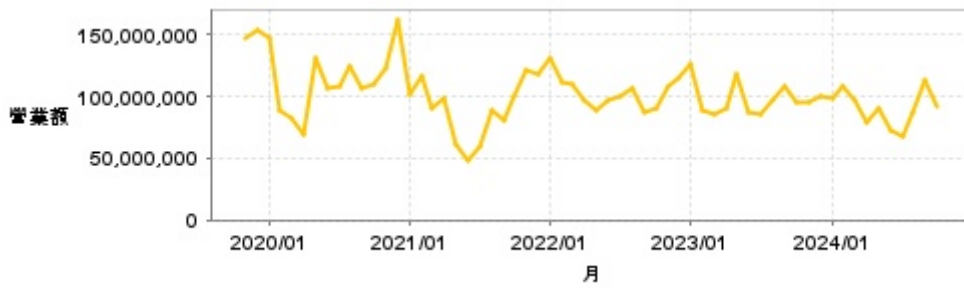


繼續營業單位稅前淨利



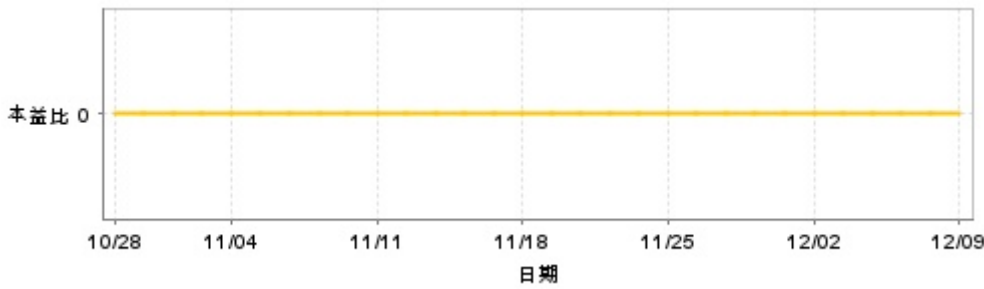
年度	第一季		半年度		前三季		全年度	
	每股盈餘	繼續營業單位稅前淨利(千元)	每股盈餘	繼續營業單位稅前淨利(千元)	每股盈餘	繼續營業單位稅前淨利(千元)	每股盈餘	繼續營業單位稅前淨利(千元)
2024年	0.14	9,484	-0.23	-15,325	-0.62	-41,619	-	-
2023年	0.02	1,903	0.09	6,284	0.20	13,820	0.25	17,011
2022年	0.02	1,422	-1.21	-76,320	-2.12	-109,489	-3.15	-135,281
2021年	-0.72	-48,337	-2.06	-133,043	-3.26	-212,771	-3.90	-243,439
2020年	-1.01	-81,703	-1.45	-128,150	-2.16	-175,465	-2.81	-218,698
2019年	0	-1,989	-0.31	-28,343	-0.68	-59,929	-0.79	-70,002

月營收



月	營收	月	營收	月	營收	月	營收	月	營收
2024/10	91,651,000	2023/10	94,828,000	2022/10	90,258,000	2021/10	100,299,000	2020/10	109,754,000
2024/09	113,462,000	2023/09	108,741,000	2022/09	86,843,000	2021/09	80,826,000	2020/09	107,260,000
2024/08	87,499,000	2023/08	97,336,000	2022/08	106,806,000	2021/08	89,158,000	2020/08	124,394,000
2024/07	68,133,000	2023/07	86,047,000	2022/07	100,263,000	2021/07	59,301,000	2020/07	108,790,000
2024/06	73,031,000	2023/06	87,314,000	2022/06	96,812,000	2021/06	48,703,000	2020/06	106,612,000
2024/05	91,140,000	2023/05	118,698,000	2022/05	88,157,000	2021/05	61,858,000	2020/05	131,618,000
2024/04	78,961,000	2023/04	90,145,000	2022/04	97,352,000	2021/04	98,941,000	2020/04	69,956,000
2024/03	97,191,000	2023/03	84,725,000	2022/03	109,263,000	2021/03	90,983,000	2020/03	81,917,000
2024/02	108,683,000	2023/02	88,130,000	2022/02	111,424,000	2021/02	115,956,000	2020/02	88,942,000
2024/01	98,334,000	2023/01	126,756,000	2022/01	130,321,000	2021/01	101,710,000	2020/01	147,000,000
2023/12	100,277,000	2022/12	114,823,000	2021/12	118,244,000	2020/12	162,529,000	2019/12	154,381,000
2023/11	95,888,000	2022/11	108,105,000	2021/11	121,351,000	2020/11	122,335,000	2019/11	147,350,000

本益比



日期	本益比	日期	本益比	日期	本益比
12/9	0.00	11/25	0.00	11/11	0.00
12/6	0.00	11/22	0.00	11/8	0.00
12/5	0.00	11/21	0.00	11/7	0.00
12/4	0.00	11/20	0.00	11/6	0.00
12/3	0.00	11/19	0.00	11/5	0.00
12/2	0.00	11/18	0.00	11/4	0.00
11/29	0.00	11/15	0.00	11/1	0.00
11/28	0.00	11/14	0.00	10/30	0.00
11/27	0.00	11/13	0.00	10/29	0.00
11/26	0.00	11/12	0.00	10/28	0.00

重大訊息

(詳細請參考 [MOPS](#) 網站)

主旨	發表時間
▶公告本公司113年第三季財務報告董事會召開日期	2024/10/28 18:33:21
▶公告本公司營運長異動	2024/08/30 18:39:07
▶公告本公司董事會決議不分派股利	2024/08/06 18:10:14
▶公告本公司董事會決議113年度第2季合併財務報告	2024/08/06 16:46:43
▶公告本公司113年第二季財務報告董事會召開日期	2024/07/29 18:25:18

配股配息

股利年度	股東會日期	期別	現金股利(元/股)	盈餘配股(元/股)
113	-	Q3	0.00000	0.00000
113	-	Q2	0.00000	0.00000
113	-	Q1	0.00000	0.00000
112	-	112	0.00000	0.00000
111	-	111	0.00000	0.00000
110	-	110	0.00000	0.00000