

其他

85.0 ▲ 3.2 最高85.5 | 最低
82.2

【+/-/X表示漲/跌/不比價】

公司基本資料

公司名稱	威宏控股股份有限公司
公司發言人	許新居
公司網址	http://www.ww-holding.com.tw/
實收資本額	新台幣 674,764,650
主要經營業務	生產各類型運動用手套、護具等專業運動醫療防護用品 專業生產精品手袋、錢包、拉杆箱及休閒袋等各類箱包
上市日期	2016/11/08
產業類別	其他

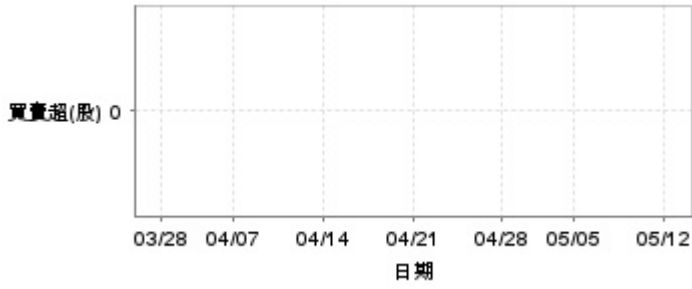
股價資訊

股價



日期	收盤價	成交股數	日期	收盤價	成交股數	日期	收盤價	成交股數
5/12	85.0	213,611	4/25	80.7	125,287	4/11	79.9	464,566
5/9	81.8	131,385	4/24	79.6	67,674	4/10	76.2	342,593
5/8	82.5	169,252	4/23	79.7	99,963	4/9	69.3	404,047
5/7	81.0	85,383	4/22	75.1	87,010	4/8	77.0	230,349
5/6	81.0	66,660	4/21	76.5	114,645	4/7	85.5	19,371
5/5	80.7	276,175	4/18	79.0	92,005	4/2	95.0	111,179
5/2	84.5	156,323	4/17	78.8	87,158	4/1	96.0	49,471
4/30	85.0	149,129	4/16	80.0	139,667	3/31	94.4	123,822
4/29	84.3	103,901	4/15	83.3	83,782	3/28	95.2	255,911
4/28	83.1	136,717	4/14	81.1	142,064	3/27	97.2	182,383

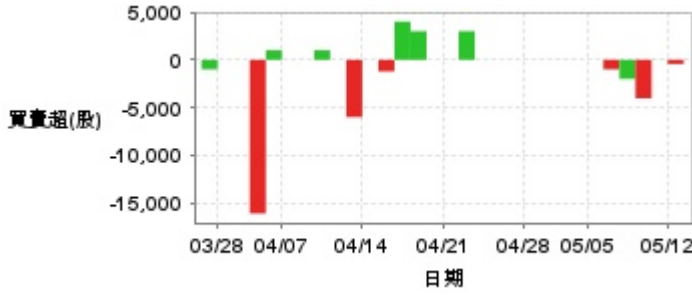
投信買賣超



外資及陸資買賣超

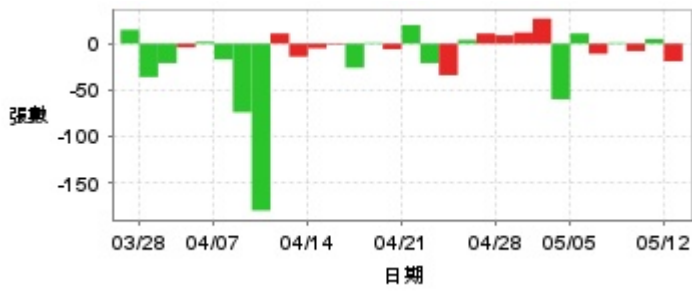


自營商買賣超

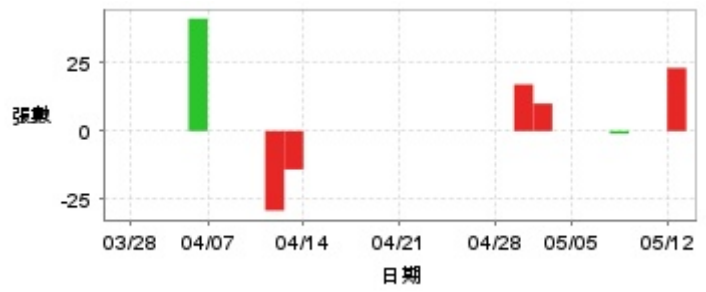


日期	投信買(+)/賣(-)超	自營商買(+)/賣(-)超	外資及陸資買(+)/賣(-)超	日期	投信買(+)/賣(-)超	自營商買(+)/賣(-)超	外資及陸資買(+)/賣(-)超
5/12	0	-435	+44,000	4/18	0	0	+24,000
5/9	0	-10	-4,000	4/17	0	+3,000	+3,706
5/8	0	-4,033	+62,000	4/16	0	+4,000	-33,000
5/7	0	-2,000	-18,000	4/15	0	-1,212	+15,400
5/6	0	-1,000	-2,000	4/14	0	0	-21,000
5/5	0	0	-37,000	4/11	0	-6,000	+32,092
5/2	0	0	+18,950	4/10	0	0	+10,000
4/30	0	+1	-20,950	4/9	0	+1,000	+32,000
4/29	0	0	+36,866	4/8	0	0	+4,000
4/28	0	0	+43,130	4/7	0	0	-2,000
4/25	0	0	+56,004	4/2	0	+1,000	+17,000
4/24	0	0	-11,498	4/1	0	-16,101	+15,000
4/23	0	0	+47,498	3/31	0	0	-32,000
4/22	0	+3,000	+16,000	3/28	0	0	+35,117
4/21	0	0	-43,092	3/27	0	-1,000	+2,000

融資



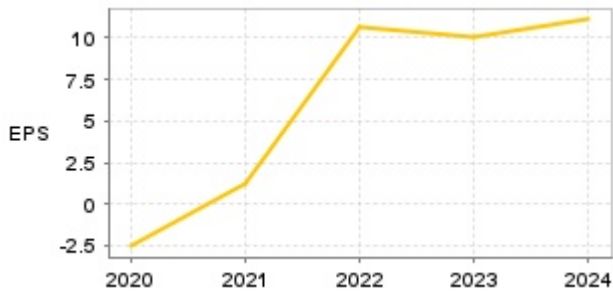
融券



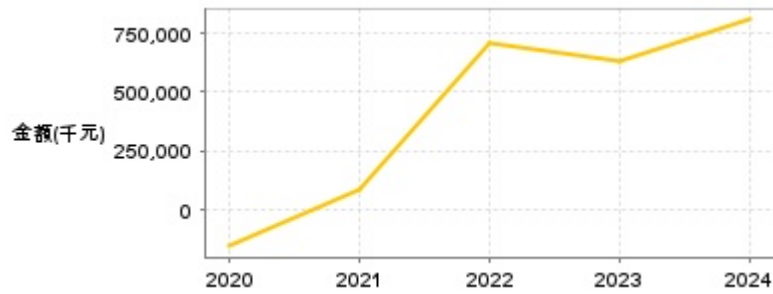
日期	融資張數	融券張數	日期	融資張數	融券張數	日期	融資張數	融券張數
5/12	-19	+23	4/25	+11	0	4/11	-14	-14
5/9	+5	0	4/24	+4	0	4/10	+11	-29
5/8	-8	0	4/23	-34	0	4/9	-180	0
5/7	+1	-1	4/22	-21	0	4/8	-74	0
5/6	-11	0	4/21	+20	0	4/7	-17	0
5/5	+11	0	4/18	-6	0	4/2	+2	+41
5/2	-60	0	4/17	+1	0	4/1	-4	0
4/30	+27	+10	4/16	-26	0	3/31	-21	0
4/29	+12	+17	4/15	-1	0	3/28	-36	0
4/28	+9	0	4/14	-5	0	3/27	+15	0

公司財務資訊彙整

每股盈餘

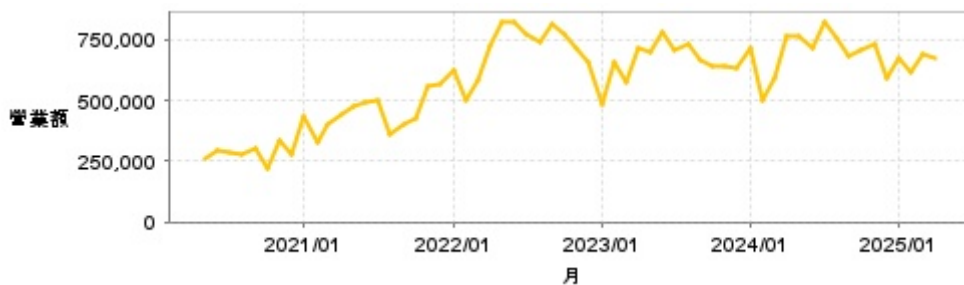


繼續營業單位稅前淨利



年度	第一季		半年度		前三季		全年度	
	每股盈餘	繼續營業單位稅前淨利(千元)	每股盈餘	繼續營業單位稅前淨利(千元)	每股盈餘	繼續營業單位稅前淨利(千元)	每股盈餘	繼續營業單位稅前淨利(千元)
2024年	2.67	196,389	6.38	464,275	8.47	608,404	11.12	808,399
2023年	1.40	92,470	4.35	282,688	8.07	486,800	10.07	629,491
2022年	1.08	71,829	4.67	303,710	8.09	533,986	10.61	703,774
2021年	-0.75	-44,882	0.25	22,828	0.29	23,899	1.26	84,659
2020年	0.23	20,446	-0.20	-11,290	-0.89	-52,864	-2.56	-155,389

月營收



月	營收	月	營收	月	營收	月	營收	月	營收
2025/04	677,205	2024/04	764,106	2023/04	717,925	2022/04	727,512	2021/04	442,003
2025/03	691,117	2024/03	592,625	2023/03	575,638	2022/03	582,559	2021/03	400,487
2025/02	613,856	2024/02	500,251	2023/02	654,583	2022/02	502,452	2021/02	331,062
2025/01	678,477	2024/01	717,294	2023/01	488,235	2022/01	628,299	2021/01	433,178
2024/12	591,321	2023/12	637,342	2022/12	659,816	2021/12	563,944	2020/12	280,215
2024/11	729,550	2023/11	641,587	2022/11	712,442	2021/11	560,352	2020/11	334,076
2024/10	707,906	2023/10	640,328	2022/10	775,033	2021/10	430,275	2020/10	221,301
2024/09	684,937	2023/09	669,263	2022/09	813,844	2021/09	402,938	2020/09	302,801
2024/08	760,142	2023/08	729,781	2022/08	742,442	2021/08	361,070	2020/08	280,645
2024/07	820,005	2023/07	707,631	2022/07	772,258	2021/07	499,506	2020/07	284,144
2024/06	713,521	2023/06	781,922	2022/06	826,501	2021/06	493,224	2020/06	295,751
2024/05	762,768	2023/05	700,798	2022/05	827,982	2021/05	478,925	2020/05	261,707

本益比



日期	本益比	日期	本益比	日期	本益比
5/12	7.69	4/25	7.30	4/11	7.23
5/9	7.40	4/24	7.20	4/10	6.90
5/8	7.47	4/23	7.21	4/9	6.27
5/7	7.33	4/22	6.80	4/8	6.97
5/6	7.33	4/21	6.92	4/7	7.74
5/5	7.30	4/18	7.15	4/2	8.60
5/2	7.65	4/17	7.13	4/1	8.69
4/30	7.69	4/16	7.24	3/31	8.54
4/29	7.63	4/15	7.54	3/28	8.62
4/28	7.52	4/14	7.34	3/27	8.80

重大訊息

(詳細請參考 [MOPS](#) 網站)

主旨	發表時間
▶公告本公司董事會通過114年第一季合併財務報告	2025/05/08 16:13:47
▶公告本公司除息基準日暨轉換公司債停止轉換期間	2025/05/08 17:05:10
▶本公司公告背書保證，依公開發行公司資金貸與及背書保證處理 準則第二十五條第一項第二、三、四款規定辦理	2025/05/08 21:40:18
▶本公司公告背書保證，依公開發行公司資金貸與及背書保證處理 準則第二十五條第一項第二、三、四款規定辦理	2025/05/08 21:41:11
▶本公司公告背書保證，依公開發行公司資金貸與及背書保證處理 準則第二十五條第一項第二、三、四款規定辦理	2025/05/08 21:42:08

配股配息

股利年度	股東會日期	期別	現金股利(元/股)	盈餘配股(元/股)
113	-	113	6.50000	0.00000
112	-	112	5.30000	0.00000
111	-	111	5.00000	0.00000
110	-	110	1.00000	0.00000
109	-	109	0.00000	0.00000