

其他

14.5 X 0.0 最高14.5 | 最低14.35 【+/-/X表示漲/跌/不比價】

公司基本資料

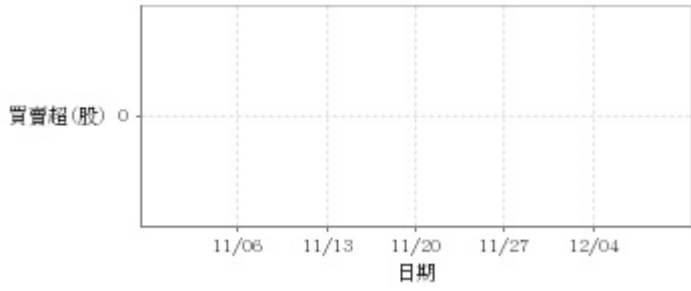
| | |
|--------|-------------------------|
| 公司名稱 | 福貞控股股份有限公司 |
| 公司發言人 | 李毓嵐 |
| 公司網址 | www.kingcanholdings.com |
| 實收資本額 | 新台幣 2,184,043,190 |
| 主要經營業務 | 馬口鐵、鋁罐及相關產品製造與銷售，充填代工生產 |
| 上市日期 | 2011/11/01 |
| 產業類別 | 其他 |

股價資訊



| 日期 | 收盤價 | 成交股數 | 日期 | 收盤價 | 成交股數 | 日期 | 收盤價 | 成交股數 |
|-------|-------|---------|-------|-------|---------|-------|-------|--------|
| 12/8 | 14.5 | 41,149 | 11/24 | 14.3 | 105,482 | 11/10 | 14.05 | 12,164 |
| 12/7 | 14.5 | 52,867 | 11/23 | 14.35 | 36,179 | 11/9 | 14.0 | 36,757 |
| 12/6 | 14.55 | 167,699 | 11/22 | 14.35 | 34,775 | 11/8 | 14.2 | 22,008 |
| 12/5 | 14.55 | 101,500 | 11/21 | 14.4 | 52,451 | 11/7 | 14.1 | 6,093 |
| 12/4 | 14.3 | 178,556 | 11/20 | 14.35 | 23,063 | 11/6 | 14.1 | 53,692 |
| 12/1 | 14.3 | 96,756 | 11/17 | 14.2 | 23,026 | 11/3 | 13.95 | 21,206 |
| 11/30 | 14.4 | 142,075 | 11/16 | 14.25 | 26,535 | 11/2 | 13.95 | 29,583 |
| 11/29 | 14.3 | 47,160 | 11/15 | 14.35 | 33,941 | 11/1 | 13.9 | 18,916 |
| 11/28 | 14.35 | 33,162 | 11/14 | 14.15 | 52,109 | 10/31 | 13.8 | 16,171 |
| 11/27 | 14.35 | 32,841 | 11/13 | 14.1 | 61,912 | 10/30 | 13.8 | 21,556 |

投信買賣超



外資及陸資買賣超

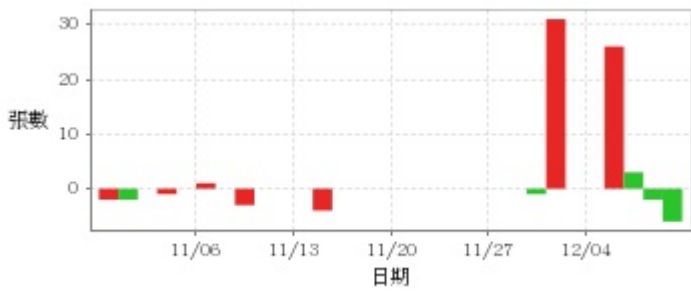


自營商買賣超

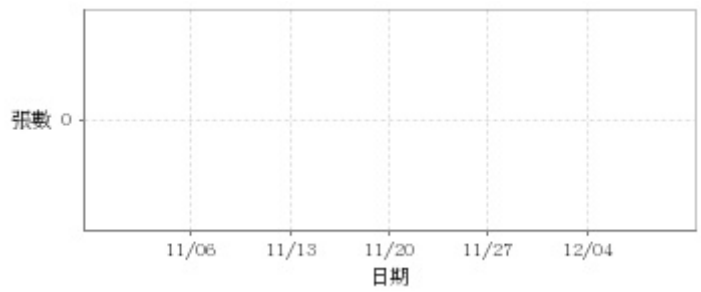


| 日期 | 投信買(+)/賣(-)超 | 自營商買(+)/賣(-)超 | 外資及陸資買(+))/賣(-)超 | 日期 | 投信買(+)/賣(-)超 | 自營商買(+)/賣(-))超 | 外資及陸資買(+))/賣(-)超 |
|-------|--------------|---------------|----------------------|-------|--------------|--------------------|----------------------|
| 12/8 | 0 | 0 | +6,000 | 11/17 | 0 | +1,000 | +4,000 |
| 12/7 | 0 | 0 | +6,000 | 11/16 | 0 | 0 | +12,035 |
| 12/6 | 0 | +1,000 | +10,000 | 11/15 | 0 | +1,000 | +9,000 |
| 12/5 | 0 | -5,000 | -5,000 | 11/14 | 0 | 0 | +7,000 |
| 12/4 | 0 | 0 | +4,000 | 11/13 | 0 | +2,000 | -2,000 |
| 12/1 | 0 | 0 | +4,000 | 11/10 | 0 | 0 | -1,000 |
| 11/30 | 0 | 0 | +4,000 | 11/9 | 0 | 0 | -2,000 |
| 11/29 | 0 | 0 | -1,000 | 11/8 | 0 | 0 | 0 |
| 11/28 | 0 | +2,000 | +6,000 | 11/7 | 0 | 0 | -1,000 |
| 11/27 | 0 | 0 | +2,000 | 11/6 | 0 | +1,145 | +1,000 |
| 11/24 | 0 | +2,000 | +5,000 | 11/3 | 0 | 0 | +1,000 |
| 11/23 | 0 | 0 | +6,000 | 11/2 | 0 | -3,000 | +4,000 |
| 11/22 | 0 | 0 | -1,000 | 11/1 | 0 | 0 | 0 |
| 11/21 | 0 | 0 | +27,000 | 10/31 | 0 | 0 | -1,000 |
| 11/20 | 0 | 0 | +15,071 | 10/30 | 0 | 0 | -1,000 |

融資



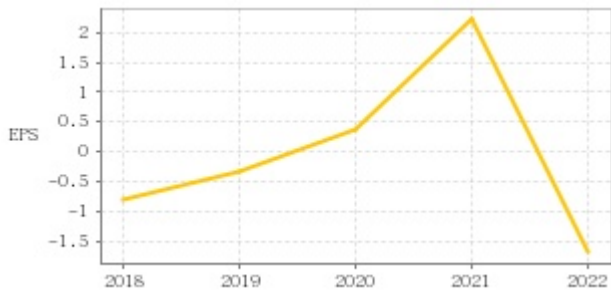
融券



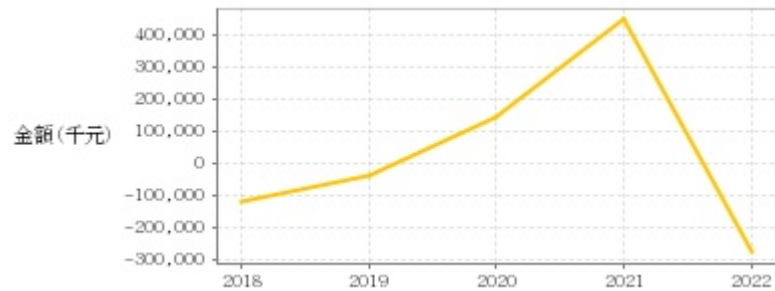
| 日期 | 融資張數 | 融券張數 | 日期 | 融資張數 | 融券張數 | 日期 | 融資張數 | 融券張數 |
|-------|------|------|-------|------|------|-------|------|------|
| 12/8 | -6 | 0 | 11/24 | 0 | 0 | 11/10 | 0 | 0 |
| 12/7 | -2 | 0 | 11/23 | 0 | 0 | 11/9 | 0 | 0 |
| 12/6 | +3 | 0 | 11/22 | 0 | 0 | 11/8 | -3 | 0 |
| 12/5 | +26 | 0 | 11/21 | 0 | 0 | 11/7 | 0 | 0 |
| 12/4 | 0 | 0 | 11/20 | 0 | 0 | 11/6 | +1 | 0 |
| 12/1 | 0 | 0 | 11/17 | 0 | 0 | 11/3 | 0 | 0 |
| 11/30 | +31 | 0 | 11/16 | 0 | 0 | 11/2 | -1 | 0 |
| 11/29 | -1 | 0 | 11/15 | 0 | 0 | 11/1 | 0 | 0 |
| 11/28 | 0 | 0 | 11/14 | -4 | 0 | 10/31 | -2 | 0 |
| 11/27 | 0 | 0 | 11/13 | 0 | 0 | 10/30 | -2 | 0 |

公司財務資訊彙整

每股盈餘

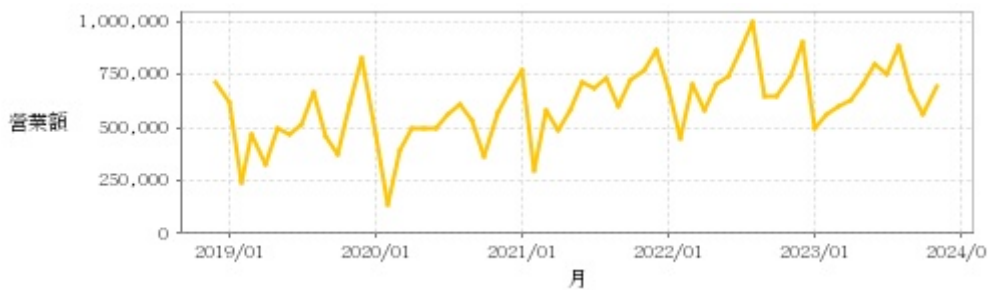


繼續營業單位稅前淨利



| 年度 | 第一季 | | 半年度 | | 前三季 | | 全年度 | |
|-------|-------|----------------|-------|----------------|-------|----------------|-------|----------------|
| | 每股盈餘 | 繼續營業單位稅前淨利(千元) | 每股盈餘 | 繼續營業單位稅前淨利(千元) | 每股盈餘 | 繼續營業單位稅前淨利(千元) | 每股盈餘 | 繼續營業單位稅前淨利(千元) |
| 2023年 | -0.15 | -35,579 | -0.11 | -14,514 | 0.08 | 63,328 | - | - |
| 2022年 | -0.07 | 10,393 | -0.88 | -128,628 | -2.07 | -317,555 | -1.69 | -278,923 |
| 2021年 | -0.07 | -4,562 | 0.31 | 67,928 | 0.60 | 147,870 | 2.22 | 446,864 |
| 2020年 | -0.33 | -60,266 | -0.13 | -8,569 | 0.39 | 103,385 | 0.38 | 141,229 |
| 2019年 | -0.40 | -69,058 | -0.61 | -106,446 | -0.76 | -131,943 | -0.34 | -40,151 |
| 2018年 | 0.07 | 31,787 | -0.50 | -79,814 | -0.71 | -113,739 | -0.79 | -122,311 |

月營收



| 月 | 營收 | 月 | 營收 | 月 | 營收 | 月 | 營收 | 月 | 營收 |
|---------|---------|---------|-----------|---------|---------|---------|---------|---------|---------|
| 2023/11 | 700,437 | 2022/11 | 739,347 | 2021/11 | 772,549 | 2020/11 | 570,333 | 2019/11 | 610,353 |
| 2023/10 | 567,639 | 2022/10 | 643,998 | 2021/10 | 723,873 | 2020/10 | 362,987 | 2019/10 | 370,758 |
| 2023/09 | 675,094 | 2022/09 | 647,586 | 2021/09 | 605,591 | 2020/09 | 530,692 | 2019/09 | 460,557 |
| 2023/08 | 888,671 | 2022/08 | 1,001,252 | 2021/08 | 729,917 | 2020/08 | 607,032 | 2019/08 | 663,968 |
| 2023/07 | 754,043 | 2022/07 | 870,010 | 2021/07 | 681,810 | 2020/07 | 558,930 | 2019/07 | 515,964 |
| 2023/06 | 798,543 | 2022/06 | 741,869 | 2021/06 | 713,244 | 2020/06 | 496,711 | 2019/06 | 469,697 |
| 2023/05 | 701,289 | 2022/05 | 703,907 | 2021/05 | 584,105 | 2020/05 | 493,222 | 2019/05 | 496,125 |
| 2023/04 | 630,198 | 2022/04 | 585,130 | 2021/04 | 485,076 | 2020/04 | 495,562 | 2019/04 | 327,160 |
| 2023/03 | 597,275 | 2022/03 | 703,680 | 2021/03 | 584,255 | 2020/03 | 394,443 | 2019/03 | 468,553 |
| 2023/02 | 566,306 | 2022/02 | 454,030 | 2021/02 | 294,238 | 2020/02 | 135,815 | 2019/02 | 237,092 |
| 2023/01 | 500,428 | 2022/01 | 682,573 | 2021/01 | 772,703 | 2020/01 | 467,645 | 2019/01 | 622,558 |
| 2022/12 | 906,744 | 2021/12 | 867,244 | 2020/12 | 679,122 | 2019/12 | 827,781 | 2018/12 | 714,205 |

本益比



| 日期 | 本益比 | 日期 | 本益比 | 日期 | 本益比 |
|-------|-------|-------|-------|-------|------|
| 12/8 | 43.94 | 11/24 | 43.33 | 11/10 | 0.00 |
| 12/7 | 43.94 | 11/23 | 43.48 | 11/9 | 0.00 |
| 12/6 | 44.09 | 11/22 | 43.48 | 11/8 | 0.00 |
| 12/5 | 44.09 | 11/21 | 43.64 | 11/7 | 0.00 |
| 12/4 | 43.33 | 11/20 | 43.48 | 11/6 | 0.00 |
| 12/1 | 43.33 | 11/17 | 43.03 | 11/3 | 0.00 |
| 11/30 | 43.64 | 11/16 | 43.18 | 11/2 | 0.00 |
| 11/29 | 43.33 | 11/15 | 43.48 | 11/1 | 0.00 |
| 11/28 | 43.48 | 11/14 | 42.88 | 10/31 | 0.00 |
| 11/27 | 43.48 | 11/13 | 42.73 | 10/30 | 0.00 |

重大訊息

(詳細請參考 [MOPS](#) 網站)

| 主旨 | 發表時間 |
|---|---------------------|
| ▶公告受邀參加永豐金證券股份有限公司舉辦之「法人說明會」 | 2023/11/16 17:08:29 |
| ▶公告本公司董事會決議通過112年第三季度合併財務報告 | 2023/11/03 15:13:11 |
| ▶董事會決議112年第三季度不分配盈餘 | 2023/11/03 15:13:33 |
| ▶代子公司福建福貞金屬包裝有限公司公告新增背書保證金額達處理準則第二十五條第一項第三、四款規定辦理公告相關事宜 | 2023/11/03 15:13:49 |
| ▶公告本公司新增背書保證金額達處理準則第二十五條第一項 第三、四款規定 | 2023/08/25 16:49:32 |

配股配息

| 股利年度 | 股東會日期 | 期別 | 現金股利(元/股) | 盈餘配股(元/股) |
|------|-------|----|-----------|-----------|
| 112 | - | Q3 | 0.00000 | 0.00000 |
| 112 | - | Q2 | 0.00000 | 0.00000 |
| 112 | - | Q1 | 0.00000 | 0.00000 |
| 111 | - | Q4 | 0.00000 | 0.00000 |
| 111 | - | Q3 | 0.00000 | 0.00000 |
| 111 | - | Q2 | 0.00000 | 0.00000 |