

電機機械

98.4 ▲ 8.9 最高98.4 | 最低  
90.5

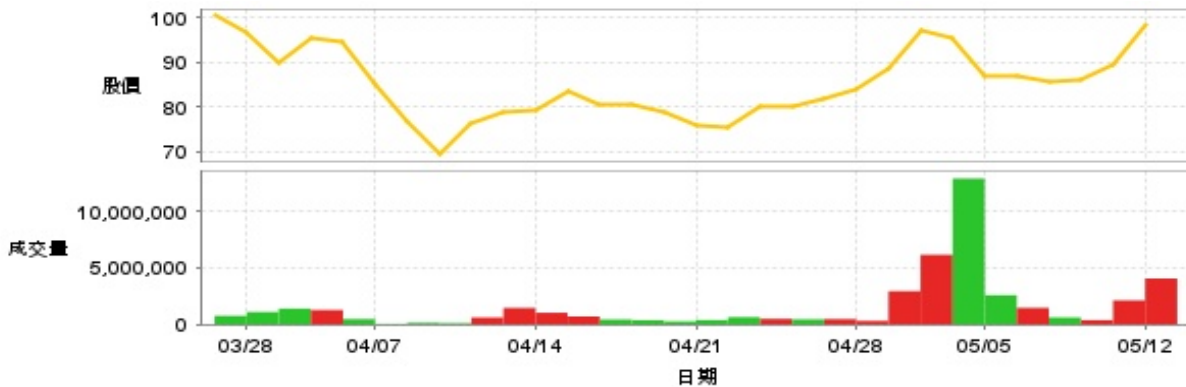
【+/-/X表示漲/跌/不比價】

## 公司基本資料

公司名稱	羅昇企業股份有限公司
公司發言人	陳國美
公司網址	www.acepillar.com
實收資本額	新台幣 1,122,504,870
主要經營業務	變頻器/自動化驅動控制系統 自動化傳動系列 控制器及監控系統
上市日期	2008/12/25
產業類別	電機機械

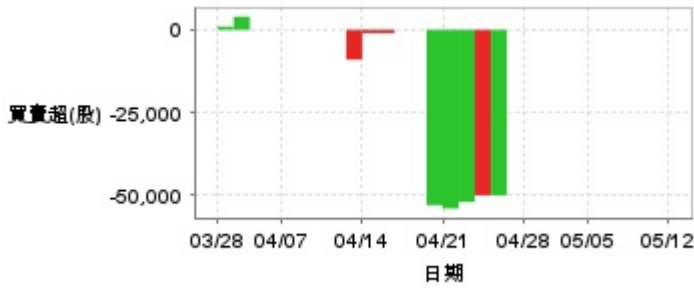
## 股價資訊

## 股價

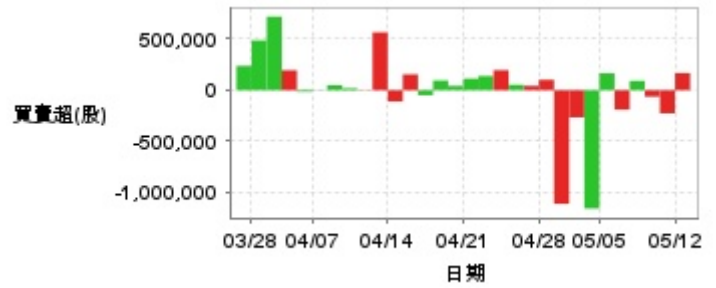


日期	收盤價	成交股數	日期	收盤價	成交股數	日期	收盤價	成交股數
5/12	98.4	4,061,521	4/25	81.7	474,624	4/11	78.8	1,461,250
5/9	89.5	2,128,338	4/24	80.1	452,938	4/10	76.2	613,805
5/8	86.2	383,936	4/23	80.1	495,370	4/9	69.3	110,925
5/7	85.5	615,765	4/22	75.3	642,252	4/8	76.9	147,227
5/6	87.0	1,466,462	4/21	76.0	392,662	4/7	85.4	50,489
5/5	86.8	2,584,356	4/18	79.0	265,604	4/2	94.8	475,971
5/2	95.6	12,890,179	4/17	80.4	378,884	4/1	95.3	1,276,887
4/30	97.3	6,157,137	4/16	80.5	440,605	3/31	90.1	1,404,549
4/29	88.5	2,939,302	4/15	83.7	706,636	3/28	96.8	1,101,585
4/28	83.8	315,907	4/14	79.1	1,032,522	3/27	100.5	764,693

投信買賣超



外資及陸資買賣超



自營商買賣超

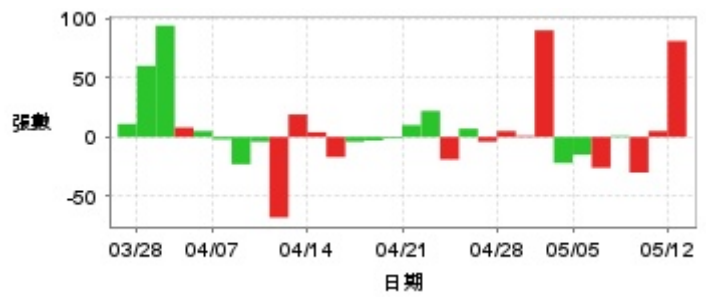


日期	投信買(+)/賣(-)超	自營商買(+)/賣(-)超	外資及陸資買(+)/賣(-)超	日期	投信買(+)/賣(-)超	自營商買(+)/賣(-)超	外資及陸資買(+)/賣(-)超
5/12	0	+1,123	+167,690	4/18	-53,000	-22	+41,939
5/9	0	+4,105	-225,887	4/17	0	-1,006	+95,007
5/8	0	+1,822	-62,978	4/16	0	-6,000	-49,003
5/7	0	-4,081	+91,320	4/15	-1,000	-7,496	+155,232
5/6	0	-1,438	-189,850	4/14	-1,000	-6,310	-110,248
5/5	0	-4,506	+165,141	4/11	-9,000	-31,484	+565,048
5/2	0	-11,664	-1,156,032	4/10	0	-1,200	-3,000
4/30	0	+2,671	-265,132	4/9	0	+2,698	+19,000
4/29	0	+2,704	-1,110,049	4/8	0	+1,985	+49,000
4/28	0	+1,786	+101,700	4/7	0	0	+3,000
4/25	0	+3,158	+42,508	4/2	0	-4,455	-15,000
4/24	-50,000	-1,000	+52,874	4/1	0	+23,156	+195,000
4/23	-50,000	+386	+196,087	3/31	+4,000	-22,392	+719,000
4/22	-52,000	+1,000	+138,553	3/28	+1,000	-4,133	+486,553
4/21	-54,000	-9,476	+113,326	3/27	0	-1,000	+238,000

融資



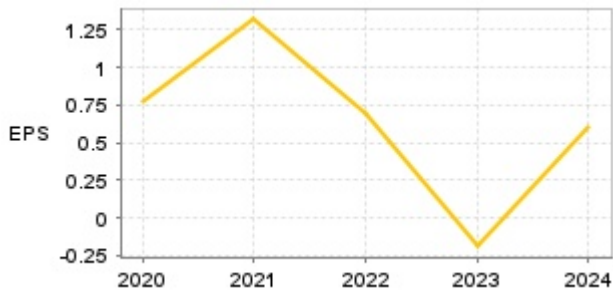
融券



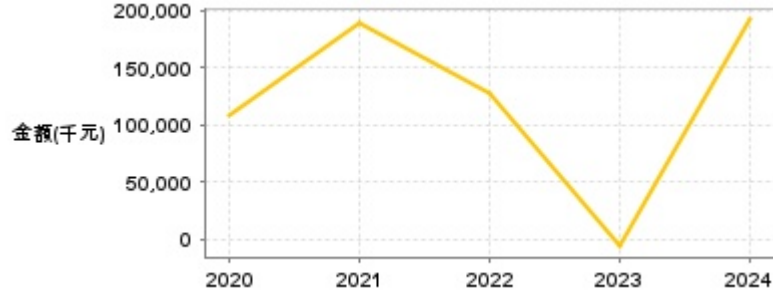
日期	融資張數	融券張數	日期	融資張數	融券張數	日期	融資張數	融券張數
5/12	-74	+81	4/25	-17	-4	4/11	-250	+19
5/9	+127	+5	4/24	-14	+7	4/10	-112	-68
5/8	+25	-30	4/23	-17	-19	4/9	-88	-4
5/7	-19	+1	4/22	-17	+22	4/8	-70	-23
5/6	+66	-26	4/21	-36	+10	4/7	-57	-2
5/5	-427	-15	4/18	-3	-1	4/2	+28	+5
5/2	+697	-22	4/17	-4	-3	4/1	-17	+8
4/30	-182	+90	4/16	+24	-4	3/31	-359	+94
4/29	+334	+1	4/15	-25	-17	3/28	-141	+60
4/28	-1	+5	4/14	+24	+4	3/27	-49	+11

## 公司財務資訊彙整

每股盈餘

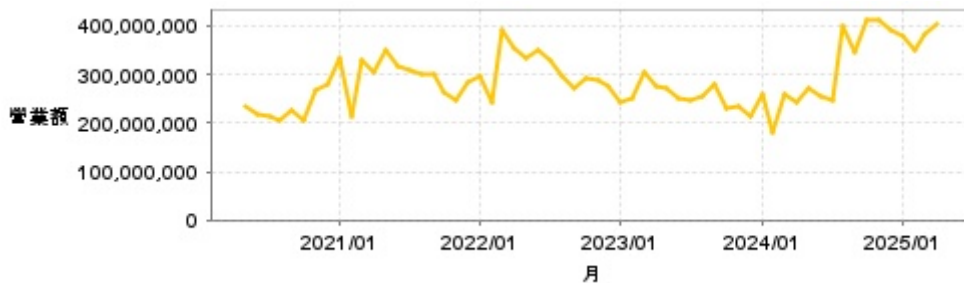


繼續營業單位稅前淨利



年度	第一季		半年度		前三季		全年度	
	每股盈餘	繼續營業單位稅前淨利(千元)	每股盈餘	繼續營業單位稅前淨利(千元)	每股盈餘	繼續營業單位稅前淨利(千元)	每股盈餘	繼續營業單位稅前淨利(千元)
2025年	0.24	83,004	-	-	-	-	-	-
2024年	0	4,925	0.05	18,195	0.20	62,502	0.60	192,303
2023年	0.01	7,692	0.03	14,910	-0.13	3,832	-0.19	-6,123
2022年	0.35	55,219	0.74	120,057	0.77	137,284	0.70	128,623
2021年	0.44	61,921	0.81	114,052	1.09	156,745	1.32	189,037
2020年	0.10	13,625	0.30	40,838	0.54	75,568	0.78	109,145

月營收



月	營收	月	營收	月	營收	月	營收	月	營收
2025/04	405,886,000	2024/04	241,115,000	2023/04	275,515,000	2022/04	354,227,000	2021/04	306,808,000
2025/03	383,296,000	2024/03	259,871,000	2023/03	304,481,000	2022/03	392,310,000	2021/03	330,271,000
2025/02	351,967,000	2024/02	181,670,000	2023/02	251,097,000	2022/02	244,582,000	2021/02	213,200,000
2025/01	377,840,000	2024/01	260,867,000	2023/01	244,562,000	2022/01	297,814,000	2021/01	334,614,000
2024/12	389,908,000	2023/12	214,356,000	2022/12	275,257,000	2021/12	284,089,000	2020/12	280,843,000
2024/11	414,388,000	2023/11	233,308,000	2022/11	289,510,000	2021/11	245,125,000	2020/11	265,918,000
2024/10	411,223,000	2023/10	228,477,000	2022/10	292,498,000	2021/10	262,851,000	2020/10	205,349,000
2024/09	347,776,000	2023/09	278,476,000	2022/09	271,371,000	2021/09	300,561,000	2020/09	227,516,000
2024/08	399,895,000	2023/08	254,479,000	2022/08	294,942,000	2021/08	302,644,000	2020/08	205,012,000
2024/07	248,127,000	2023/07	247,134,000	2022/07	331,442,000	2021/07	307,558,000	2020/07	214,489,000
2024/06	255,447,000	2023/06	249,966,000	2022/06	351,946,000	2021/06	318,488,000	2020/06	217,489,000
2024/05	270,002,000	2023/05	269,950,000	2022/05	333,657,000	2021/05	348,777,000	2020/05	235,146,000

本益比



日期	本益比	日期	本益比	日期	本益比
5/12	117.14	4/25	136.17	4/11	131.33
5/9	106.55	4/24	133.50	4/10	127.00
5/8	102.62	4/23	133.50	4/9	115.50
5/7	101.79	4/22	125.50	4/8	128.17
5/6	103.57	4/21	126.67	4/7	142.33
5/5	144.67	4/18	131.67	4/2	158.00
5/2	159.33	4/17	134.00	4/1	158.83
4/30	162.17	4/16	134.17	3/31	150.17
4/29	147.50	4/15	139.50	3/28	161.33
4/28	139.67	4/14	131.83	3/27	167.50

## 重大訊息

(詳細請參考 [MOPS](#) 網站)

主旨	發表時間
▶公告本公司新增資金貸與金額達新台幣一千萬元以上且達本公司 最近期財務報表淨值百分之二以上	2025/05/05 16:23:23
▶公告本公司新增資金貸與金額達新台幣一千萬元以上且達本公司 最近期財務報表淨值百分之二以上	2025/05/05 16:23:23
▶係因本公司有價證券於集中市場達公布注意交易資訊標準，故公布相關財務業務等重大訊息，以利投資人區別瞭解。	2025/05/02 11:53:21
▶代子公司蘇州羅彥自動化設備有限公司公告新增資金貸與金額達 新台幣一千萬元以上且達本公司最近期財務報表淨值百分之二以上	2025/04/28 17:45:04
▶公告本公司民國114年度第一季財務報告董事會預計召開日期 為114年5月5日	2025/04/25 18:32:48

## 配股配息

股利年度	股東會日期	期別	現金股利(元/股)	盈餘配股(元/股)
113	-	113	0.45000	0.00000
112	-	112	0.30000	0.00000
111	-	111	0.50000	0.00000
110	-	110	0.90000	0.00000
109	-	109	0.60000	0.00000