

半導體業

50.3 ▲ 0.9 最高51.1 | 最低
50.0

【+/-/X表示漲/跌/不比價】

公司基本資料

公司名稱	宇瞻科技股份有限公司
公司發言人	賴孜玟
公司網址	www.apacer.com
實收資本額	新台幣 1,287,292,660
主要經營業務	記憶體模組 快閃記憶體 其他
上市日期	2010/12/29
產業類別	半導體業

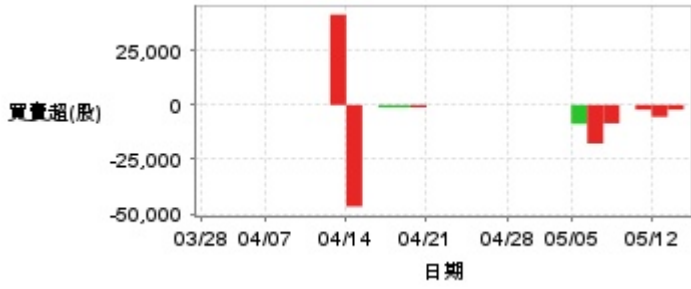
股價資訊

股價



日期	收盤價	成交股數	日期	收盤價	成交股數	日期	收盤價	成交股數
5/13	50.3	486,143	4/28	45.05	100,866	4/14	42.05	343,738
5/12	49.4	266,194	4/25	45.0	273,543	4/11	41.7	464,071
5/9	48.8	183,349	4/24	44.1	190,157	4/10	39.4	227,201
5/8	48.4	563,689	4/23	44.2	352,914	4/9	35.85	1,095,661
5/7	46.0	111,909	4/22	43.45	1,373,577	4/8	39.2	860,905
5/6	45.4	105,860	4/21	43.3	747,592	4/7	43.2	90,128
5/5	45.0	234,895	4/18	44.3	552,731	4/2	48.0	70,374
5/2	46.45	133,428	4/17	42.5	101,961	4/1	47.7	102,417
4/30	45.9	244,936	4/16	42.6	115,094	3/31	46.45	453,798
4/29	45.55	174,939	4/15	43.35	142,159	3/28	48.8	248,275

投信買賣超



外資及陸資買賣超



自營商買賣超



日期	投信買(+)/賣(-)超	自營商買(+)/賣(-)超	外資及陸資買(+)/賣(-)超	日期	投信買(+)/賣(-)超	自營商買(+)/賣(-)超	外資及陸資買(+)/賣(-)超
5/13	-2,178	-764	+140,768	4/21	0	+5,593	-58,335
5/12	-5,445	+1,000	+122,571	4/18	-1,089	-1,294	+16,597
5/9	-2,178	+16,000	+28,864	4/17	-1,089	-701	-24,033
5/8	0	+1,000	+250,017	4/16	-1,089	-3,646	+19,045
5/7	-8,442	-2,000	+68,460	4/15	0	-94	+53,954
5/6	-17,696	-1,958	+40,984	4/14	-46,666	-2,873	-75,010
5/5	-8,711	-1,010	-21,473	4/11	+41,505	+992	+11,116
5/2	0	+99	+44,045	4/10	0	0	+74,000
4/30	0	-1,000	+26,329	4/9	0	-1,367	-3,000
4/29	0	+1,000	+54,972	4/8	0	+1,967	+43,000
4/28	0	+3,000	+36,446	4/7	0	-5	-6,000
4/25	0	+3,000	+145,233	4/2	0	-2,011	+15,000
4/24	0	-218	-24,623	4/1	0	-3,441	+39,000
4/23	0	-1,000	+137,098	3/31	0	-27,578	-62,000
4/22	0	+2,006	-226,261	3/28	0	+608	-50,511

融資



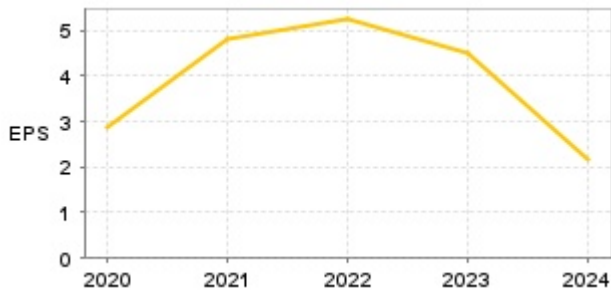
融券



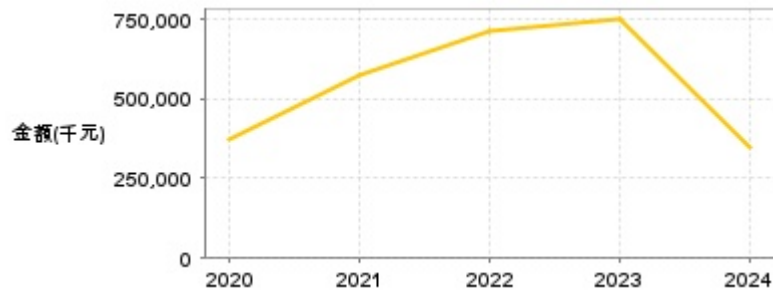
日期	融資張數	融券張數	日期	融資張數	融券張數	日期	融資張數	融券張數
5/13	-22	0	4/28	+1	-1	4/14	-10	0
5/12	+5	0	4/25	-6	-2	4/11	-11	-8
5/9	+10	+2	4/24	-1	-1	4/10	-64	-1
5/8	0	+1	4/23	-95	+2	4/9	-273	0
5/7	0	+3	4/22	+42	+5	4/8	-153	-2
5/6	-5	-1	4/21	-7	+2	4/7	-78	0
5/5	+1	-1	4/18	+102	+1	4/2	-4	-2
5/2	-4	0	4/17	+2	0	4/1	-5	-5
4/30	-14	-2	4/16	-4	0	3/31	-6	+3
4/29	+31	-1	4/15	-14	0	3/28	+3	0

公司財務資訊彙整

每股盈餘

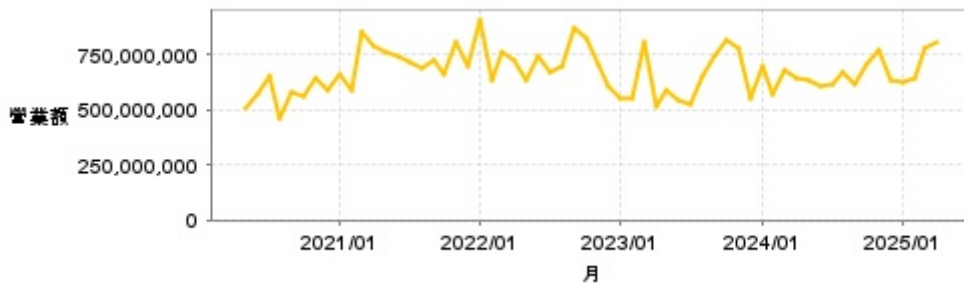


繼續營業單位稅前淨利



年度	第一季		半年度		前三季		全年度	
	每股盈餘	繼續營業單位稅前淨利(千元)	每股盈餘	繼續營業單位稅前淨利(千元)	每股盈餘	繼續營業單位稅前淨利(千元)	每股盈餘	繼續營業單位稅前淨利(千元)
2025年	0.72	114,142	-	-	-	-	-	-
2024年	0.94	147,708	1.63	258,315	1.90	305,852	2.18	349,012
2023年	1.05	182,256	2.01	345,991	3.15	533,810	4.51	748,389
2022年	1.57	198,881	3.01	378,310	4.16	546,771	5.23	713,475
2021年	1.23	157,266	2.91	368,706	4.02	497,648	4.81	577,273
2020年	1.53	197,854	2.10	270,667	2.34	301,475	2.88	370,669

月營收



月	營收	月	營收	月	營收	月	營收	月	營收
2025/04	811,549,000	2024/04	639,055,000	2023/04	511,527,000	2022/04	729,186,000	2021/04	784,520,000
2025/03	781,782,000	2024/03	678,863,000	2023/03	806,278,000	2022/03	759,685,000	2021/03	855,291,000
2025/02	639,700,000	2024/02	573,911,000	2023/02	550,809,000	2022/02	632,008,000	2021/02	585,399,000
2025/01	627,714,000	2024/01	693,928,000	2023/01	553,971,000	2022/01	911,767,000	2021/01	658,190,000
2024/12	635,154,000	2023/12	553,509,000	2022/12	608,988,000	2021/12	695,325,000	2020/12	591,136,000
2024/11	769,848,000	2023/11	775,819,000	2022/11	704,886,000	2021/11	808,775,000	2020/11	642,549,000
2024/10	703,680,000	2023/10	818,876,000	2022/10	821,615,000	2021/10	664,987,000	2020/10	562,178,000
2024/09	617,432,000	2023/09	746,884,000	2022/09	872,632,000	2021/09	722,795,000	2020/09	583,850,000
2024/08	668,693,000	2023/08	653,448,000	2022/08	698,115,000	2021/08	689,968,000	2020/08	460,216,000
2024/07	611,872,000	2023/07	525,169,000	2022/07	674,479,000	2021/07	715,132,000	2020/07	655,758,000
2024/06	610,928,000	2023/06	546,277,000	2022/06	745,768,000	2021/06	742,750,000	2020/06	574,465,000
2024/05	633,795,000	2023/05	588,879,000	2022/05	637,906,000	2021/05	759,261,000	2020/05	506,545,000

本益比



日期	本益比	日期	本益比	日期	本益比
5/13	25.40	4/28	22.75	4/14	19.38
5/12	24.95	4/25	22.73	4/11	19.22
5/9	24.65	4/24	22.27	4/10	18.16
5/8	24.44	4/23	22.32	4/9	16.52
5/7	23.23	4/22	21.94	4/8	18.06
5/6	22.93	4/21	21.87	4/7	19.91
5/5	22.73	4/18	22.37	4/2	22.12
5/2	23.46	4/17	21.46	4/1	21.98
4/30	23.18	4/16	19.63	3/31	21.41
4/29	23.01	4/15	19.98	3/28	22.49

重大訊息

(詳細請參考 [MOPS](#) 網站)

主旨	發表時間
▶公告本公司董事會決議買回庫藏股	2025/04/21 15:36:40
▶公告本公司114年第1季合併財務報告提報董事會通過	2025/04/17 16:15:55
▶公告本公司民國114年第一季財務報告董事會 預計召開日期民國114年4月17日	2025/04/09 16:20:48
▶公告本公司將於民國114年2月21日召開法人說明會	2025/02/19 19:35:12
▶董事會決議召開民國114年股東常會	2025/02/20 16:44:24

配股配息

股利年度	股東會日期	期別	現金股利(元/股)	盈餘配股(元/股)
113	-	113	1.95000	0.00000
112	-	112	3.15000	0.00000
111	-	111	3.30000	0.00000
110	-	110	2.89000	0.00000
109	2021/05/27	109	2.02000	0.00000