

電子零組件業

31.55 ▲ 0.65 最高31.55 | 最低
31.2

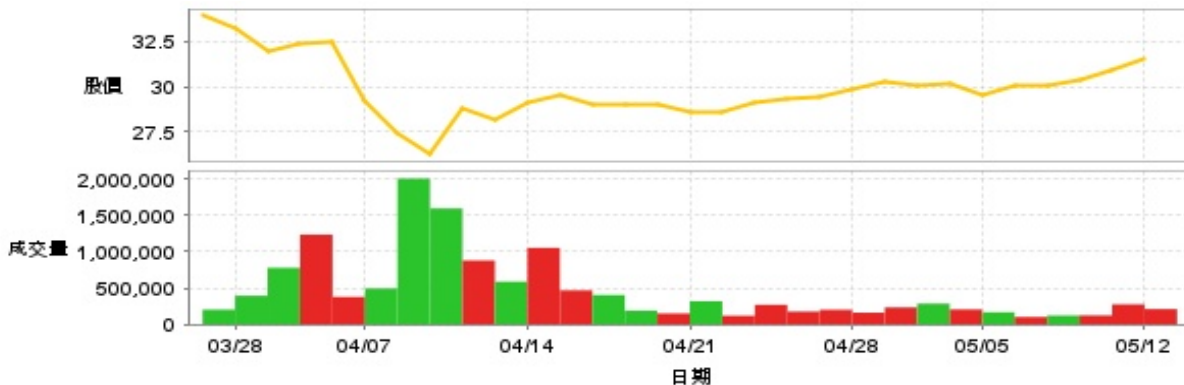
【+/-/X表示漲/跌/不比價】

公司基本資料

公司名稱	志超科技股份有限公司
公司發言人	胡秀杏
公司網址	www.tpt-pcb.com.tw
實收資本額	新台幣 2,712,424,880
主要經營業務	CC01080電子零組件製造業。 F219010電子材料零售業。 F401010國際貿易業。
上市日期	2009/12/25
產業類別	電子零組件業

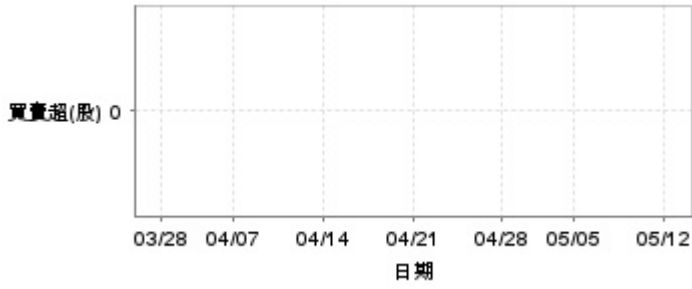
股價資訊

股價



日期	收盤價	成交股數	日期	收盤價	成交股數	日期	收盤價	成交股數
5/12	31.55	211,843	4/25	29.45	202,711	4/11	28.15	589,501
5/9	30.9	277,573	4/24	29.35	177,891	4/10	28.75	881,231
5/8	30.4	124,868	4/23	29.15	271,106	4/9	26.25	1,597,498
5/7	30.05	122,963	4/22	28.6	120,683	4/8	27.45	2,008,651
5/6	30.1	102,741	4/21	28.55	319,794	4/7	29.25	495,612
5/5	29.5	168,296	4/18	29.05	151,275	4/2	32.45	379,727
5/2	30.2	207,037	4/17	29.0	190,369	4/1	32.35	1,237,423
4/30	30.1	286,856	4/16	29.05	405,306	3/31	31.9	779,880
4/29	30.25	234,897	4/15	29.55	468,869	3/28	33.2	394,715
4/28	29.85	162,097	4/14	29.1	1,054,737	3/27	33.9	204,257

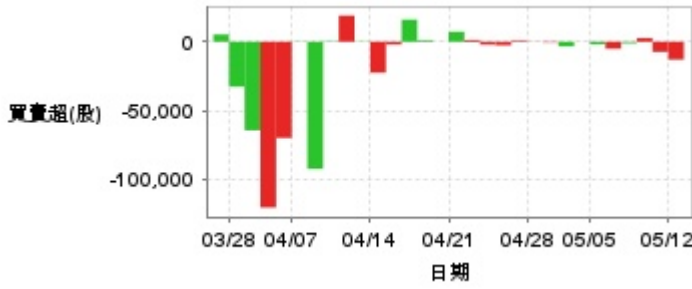
投信買賣超



外資及陸資買賣超



自營商買賣超

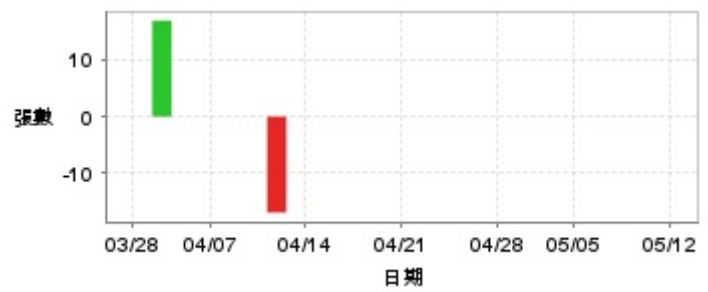


日期	投信買(+)/賣(-)超	自營商買(+)/賣(-)超	外資及陸資買(+)/賣(-)超	日期	投信買(+)/賣(-)超	自營商買(+)/賣(-)超	外資及陸資買(+)/賣(-)超
5/12	0	-13,000	+15,000	4/18	0	-47	+10,991
5/9	0	-7,407	+133,028	4/17	0	+1,027	+54,009
5/8	0	+2,699	+37,000	4/16	0	+16,085	-88,904
5/7	0	-1,048	+44,284	4/15	0	-2,007	+63,998
5/6	0	-5,076	+22,883	4/14	0	-22,529	+191,847
5/5	0	-1,843	+20,831	4/11	0	-243	-23,021
5/2	0	-46	+28,002	4/10	0	+19,000	-102,000
4/30	0	-3,397	-15,099	4/9	0	+387	+192,000
4/29	0	-537	+9,099	4/8	0	-92,535	+58,000
4/28	0	-116	+109,000	4/7	0	+230	+276,999
4/25	0	+829	-13,000	4/2	0	-70,011	+121,002
4/24	0	-2,595	-5,000	4/1	0	-120,684	-371,000
4/23	0	-2,104	+139,000	3/31	0	-64,474	-270,000
4/22	0	+1,217	+38,000	3/28	0	-32,739	-155,540
4/21	0	+7,257	-50,000	3/27	0	+5,240	+11,000

融資



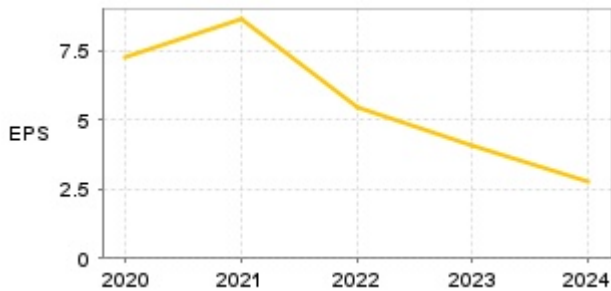
融券



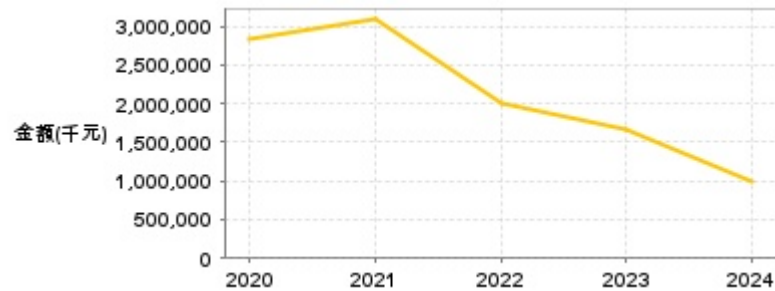
日期	融資張數	融券張數	日期	融資張數	融券張數	日期	融資張數	融券張數
5/12	-7	0	4/25	-7	0	4/11	-5	0
5/9	+12	0	4/24	+13	0	4/10	+12	-17
5/8	+8	0	4/23	+4	0	4/9	-92	0
5/7	+9	0	4/22	-3	0	4/8	+36	0
5/6	-8	0	4/21	-9	0	4/7	-57	0
5/5	-5	0	4/18	-7	0	4/2	+4	0
5/2	-26	0	4/17	-3	0	4/1	-16	0
4/30	+1	0	4/16	-76	0	3/31	+60	+17
4/29	+2	0	4/15	-27	0	3/28	-3	0
4/28	-19	0	4/14	-69	0	3/27	+2	0

公司財務資訊彙整

每股盈餘

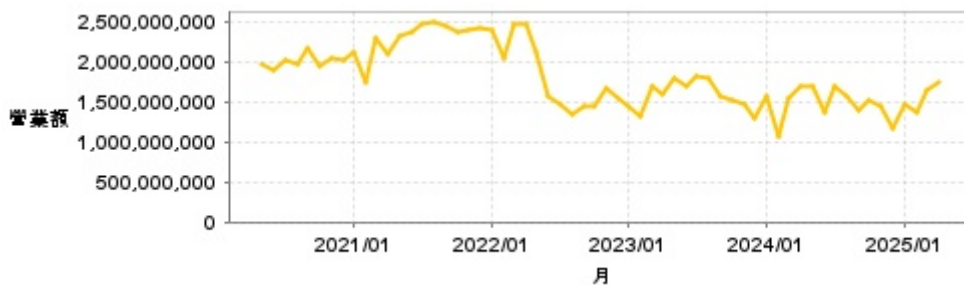


繼續營業單位稅前淨利



年度	第一季		半年度		前三季		全年度	
	每股盈餘	繼續營業單位稅前淨利(千元)	每股盈餘	繼續營業單位稅前淨利(千元)	每股盈餘	繼續營業單位稅前淨利(千元)	每股盈餘	繼續營業單位稅前淨利(千元)
2025年	0.64	237,723	-	-	-	-	-	-
2024年	0.41	145,963	1.20	459,768	1.93	712,010	2.75	989,269
2023年	0.62	258,583	1.64	709,083	2.74	1,187,877	4.03	1,654,614
2022年	1.81	649,048	3.06	1,218,143	4.18	1,591,128	5.44	2,002,526
2021年	1.41	500,356	3.30	1,160,884	4.94	1,846,224	8.60	3,083,287
2020年	3.30	1,207,070	4.61	1,655,044	6.10	2,213,884	7.28	2,825,985

月營收



月	營收	月	營收	月	營收	月	營收	月	營收
2025/04	1,741,141,000	2024/04	1,690,965,000	2023/04	1,593,213,000	2022/04	2,475,419,000	2021/04	2,084,966,000
2025/03	1,647,517,000	2024/03	1,537,964,000	2023/03	1,693,565,000	2022/03	2,476,613,000	2021/03	2,285,884,000
2025/02	1,379,176,000	2024/02	1,072,153,000	2023/02	1,309,582,000	2022/02	2,052,329,000	2021/02	1,747,817,000
2025/01	1,478,460,000	2024/01	1,564,363,000	2023/01	1,450,783,000	2022/01	2,392,585,000	2021/01	2,107,932,000
2024/12	1,172,203,000	2023/12	1,300,821,000	2022/12	1,530,025,000	2021/12	2,412,312,000	2020/12	2,018,347,000
2024/11	1,439,793,000	2023/11	1,455,325,000	2022/11	1,678,083,000	2021/11	2,402,593,000	2020/11	2,047,316,000
2024/10	1,528,451,000	2023/10	1,504,563,000	2022/10	1,448,851,000	2021/10	2,377,116,000	2020/10	1,951,112,000
2024/09	1,383,790,000	2023/09	1,561,433,000	2022/09	1,442,537,000	2021/09	2,430,696,000	2020/09	2,176,334,000
2024/08	1,565,697,000	2023/08	1,791,136,000	2022/08	1,344,154,000	2021/08	2,503,717,000	2020/08	1,974,047,000
2024/07	1,697,338,000	2023/07	1,808,095,000	2022/07	1,469,415,000	2021/07	2,469,934,000	2020/07	2,010,008,000
2024/06	1,372,430,000	2023/06	1,679,598,000	2022/06	1,556,707,000	2021/06	2,368,489,000	2020/06	1,894,041,000
2024/05	1,684,913,000	2023/05	1,785,726,000	2022/05	2,110,749,000	2021/05	2,319,131,000	2020/05	1,965,744,000

本益比



日期	本益比	日期	本益比	日期	本益比
5/12	10.59	4/25	10.71	4/11	10.24
5/9	11.24	4/24	10.67	4/10	10.45
5/8	11.05	4/23	10.60	4/9	9.55
5/7	10.93	4/22	10.40	4/8	9.98
5/6	10.95	4/21	10.38	4/7	10.64
5/5	10.73	4/18	10.56	4/2	11.80
5/2	10.98	4/17	10.55	4/1	11.76
4/30	10.95	4/16	10.56	3/31	11.60
4/29	11.00	4/15	10.75	3/28	12.07
4/28	10.85	4/14	10.58	3/27	12.33

重大訊息

(詳細請參考 [MOPS](#) 網站)

主旨	發表時間
▶公告本公司114年第一季合併財務報告業經董事會決議通過	2025/05/12 16:03:40
▶本公司民國114年第一季合併財務報告董事會預計召開日期 為114年05月12日	2025/05/02 15:47:11
▶公告本公司董事會決議股利分派情形	2025/04/11 16:52:37
▶代重要子公司統盟電子(股)公司董事會決議 總經理職務異動	2025/03/12 19:56:28
▶代重要子公司統盟電子(股)公司董事會決議通過解除本公司 經理人競業禁止之限制案。	2025/03/12 19:57:17

配股配息

股利年度	股東會日期	期別	現金股利(元/股)	盈餘配股(元/股)
113	-	113	1.38000	0.00000
112	-	112	1.00000	0.00000
111	-	111	2.50000	0.00000
110	-	110	3.50000	0.00000
109	-	109	3.50000	0.00000