

電腦及週邊設備業

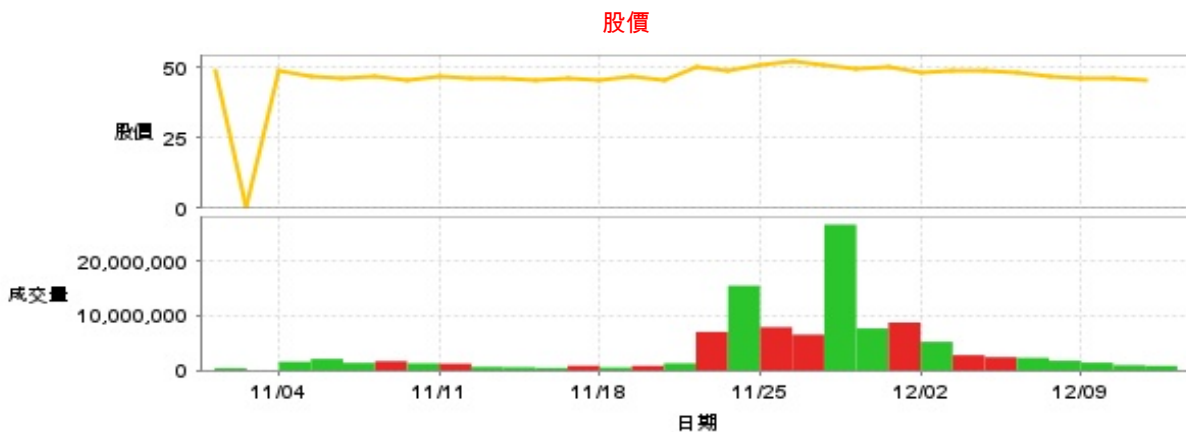
45.85 ▼ 0.3 最高46.2 | 最低
45.85

【+/-/X表示漲/跌/不比價】

公司基本資料

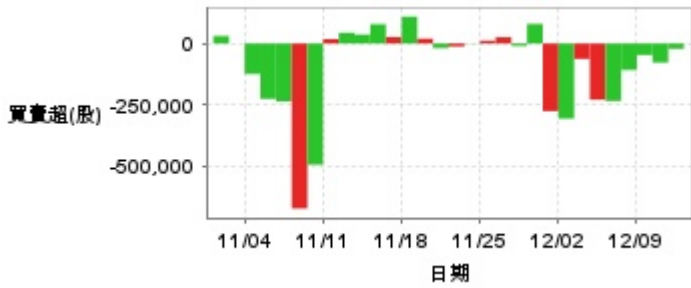
公司名稱	達方電子股份有限公司
公司發言人	林豐正
公司網址	WWW.DARFON.COM.TW
實收資本額	新台幣 2,800,000,010
主要經營業務	電子零組件 電腦週邊產品
上市日期	2007/11/28
產業類別	電腦及週邊設備業

股價資訊

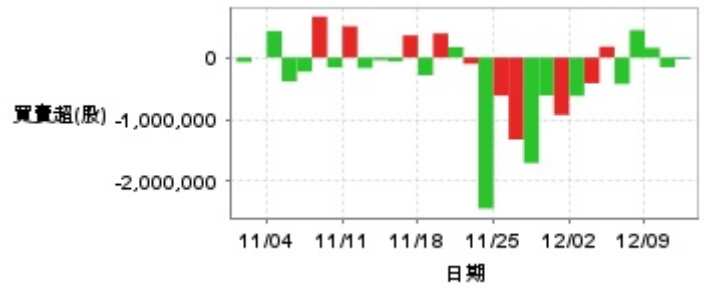


日期	收盤價	成交股數	日期	收盤價	成交股數	日期	收盤價	成交股數
12/11	45.85	841,577	11/27	51.0	26,699,038	11/13	45.9	592,837
12/10	46.15	969,693	11/26	52.1	6,556,476	11/12	46.2	654,832
12/9	46.2	1,419,219	11/25	50.7	7,926,161	11/11	46.75	1,237,339
12/6	47.1	1,776,633	11/22	49.2	15,515,633	11/8	45.5	1,297,650
12/5	48.0	2,305,924	11/21	50.3	7,054,879	11/7	46.7	1,700,117
12/4	49.1	2,434,929	11/20	45.8	1,308,260	11/6	45.95	1,385,591
12/3	48.8	2,802,627	11/19	46.6	850,253	11/5	46.7	2,115,397
12/2	48.55	5,240,978	11/18	45.85	538,768	11/4	49.0	1,589,785
11/29	50.3	8,772,860	11/15	46.5	867,642	11/1	0.0	0
11/28	49.3	7,694,509	11/14	45.8	447,546	10/30	48.6	404,798

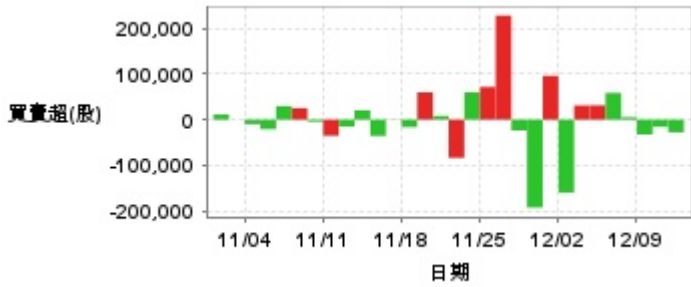
投信買賣超



外資及陸資買賣超

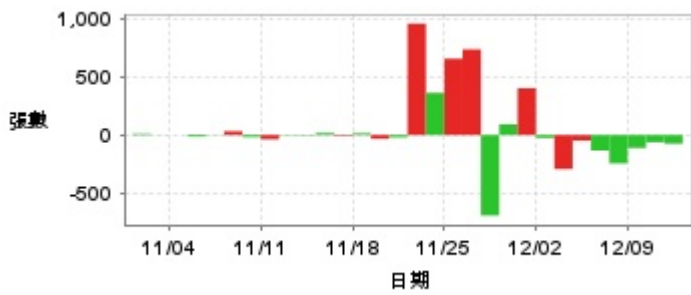


自營商買賣超

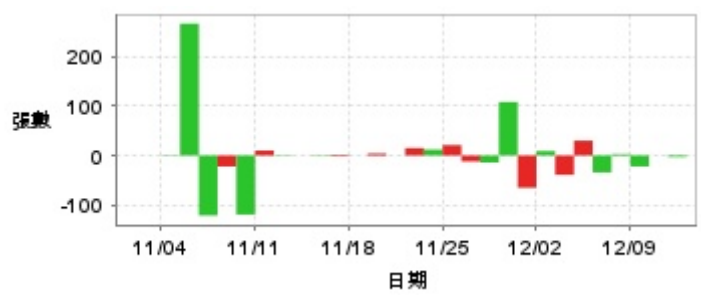


日期	投信買(+)/賣(-)超	自營商買(+)/賣(-)超	外資及陸資買(+)/賣(-)超	日期	投信買(+)/賣(-)超	自營商買(+)/賣(-)超	外資及陸資買(+)/賣(-)超
12/11	-21,315	-27,781	-27,766	11/20	-18,447	+8,142	+166,544
12/10	-77,758	-15,830	-156,765	11/19	+19,948	+59,995	+388,000
12/9	-46,653	-32,470	+156,032	11/18	+110,041	-16,463	-287,000
12/6	-108,209	+5,165	+442,076	11/15	+26,613	-392	+358,000
12/5	-234,817	+58,620	-427,000	11/14	+79,086	-35,709	-64,000
12/4	-229,668	+31,479	+174,153	11/13	+36,766	+20,558	-43,000
12/3	-62,887	+31,185	-415,940	11/12	+43,717	-15,361	-171,000
12/2	-306,778	-160,060	-620,134	11/11	+18,213	-35,306	+505,000
11/29	-276,208	+96,104	-928,213	11/8	-495,335	-4,463	-160,393
11/28	+80,178	-192,949	-613,957	11/7	-674,495	+25,132	+660,462
11/27	-10,000	-23,734	-1,703,184	11/6	-236,787	+29,828	-227,934
11/26	+25,835	+228,386	-1,324,425	11/5	-226,189	-20,910	-386,000
11/25	+11,298	+71,827	-616,053	11/4	-124,555	-9,803	+425,000
11/22	+881	+59,966	-2,440,000	11/1	0	0	0
11/21	-12,000	-83,829	-102,000	10/30	+30,713	+11,248	-73,000

融資



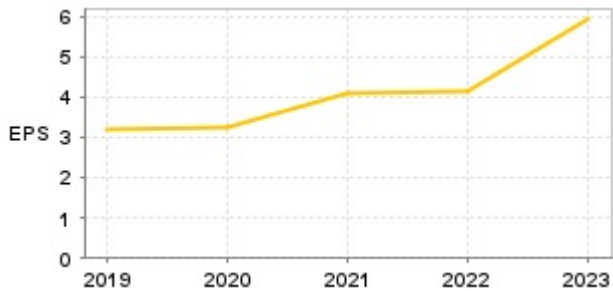
融券



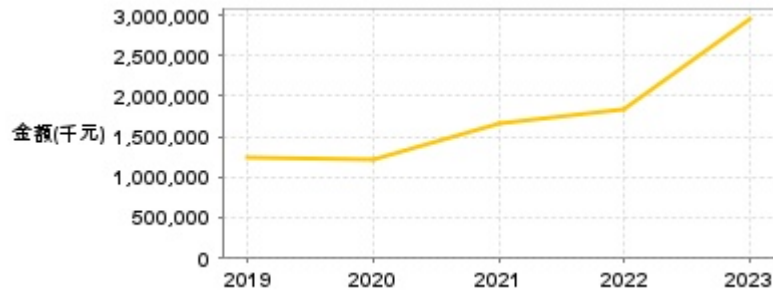
日期	融資張數	融券張數	日期	融資張數	融券張數	日期	融資張數	融券張數
12/11	-75	-3	11/27	-691	-14	11/13	+5	0
12/10	-62	0	11/26	+735	-12	11/12	-4	-1
12/9	-111	-22	11/25	+655	+21	11/11	-37	+10
12/6	-244	+3	11/22	+362	+12	11/8	-18	-119
12/5	-133	-34	11/21	+956	+15	11/7	+32	-22
12/4	-48	+30	11/20	-20	0	11/6	+2	-121
12/3	-292	-39	11/19	-33	+4	11/5	-14	+266
12/2	-25	+9	11/18	+15	0	11/4	0	-1
11/29	+402	-65	11/15	-8	+2	11/1	-1	0
11/28	+92	+108	11/14	+17	-1	10/30	+10	0

公司財務資訊彙整

每股盈餘

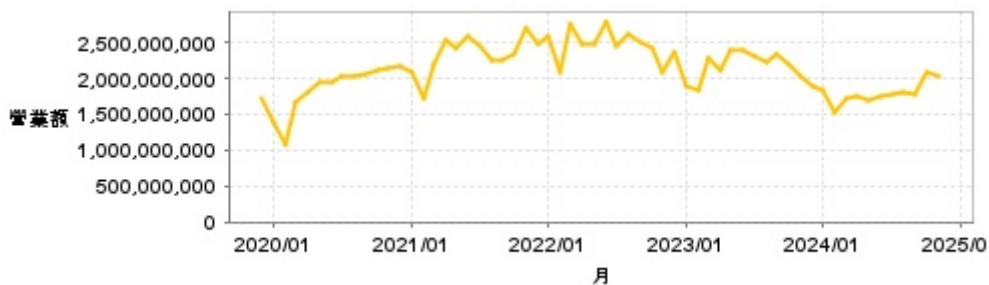


繼續營業單位稅前淨利



年度	第一季		半年度		前三季		全年度	
	每股盈餘	繼續營業單位稅前淨利(千元)	每股盈餘	繼續營業單位稅前淨利(千元)	每股盈餘	繼續營業單位稅前淨利(千元)	每股盈餘	繼續營業單位稅前淨利(千元)
2024年	0.52	218,204	1.14	424,438	1.82	655,655	-	-
2023年	0.51	282,587	1.33	683,887	5.17	2,662,716	5.91	2,943,732
2022年	0.89	379,146	1.91	857,041	3.12	1,407,691	4.15	1,842,007
2021年	0.72	294,672	1.83	769,344	2.91	1,211,971	4.09	1,653,738
2020年	0.36	147,950	1.24	471,951	2.25	859,236	3.23	1,224,691
2019年	0.70	273,856	1.53	603,353	2.39	928,711	3.21	1,236,725

月營收



月	營收	月	營收	月	營收	月	營收	月	營收
2024/11	2,018,757,000	2023/11	2,038,357,000	2022/11	2,092,152,000	2021/11	2,698,152,000	2020/11	2,130,025,000
2024/10	2,092,763,000	2023/10	2,200,175,000	2022/10	2,427,435,000	2021/10	2,324,625,000	2020/10	2,125,354,000
2024/09	1,766,134,000	2023/09	2,326,050,000	2022/09	2,513,602,000	2021/09	2,245,651,000	2020/09	2,060,191,000
2024/08	1,814,220,000	2023/08	2,219,562,000	2022/08	2,612,800,000	2021/08	2,263,981,000	2020/08	2,019,620,000
2024/07	1,770,401,000	2023/07	2,297,895,000	2022/07	2,446,067,000	2021/07	2,452,843,000	2020/07	2,031,241,000
2024/06	1,746,488,000	2023/06	2,399,149,000	2022/06	2,798,085,000	2021/06	2,593,181,000	2020/06	1,959,709,000
2024/05	1,695,228,000	2023/05	2,383,507,000	2022/05	2,477,226,000	2021/05	2,414,125,000	2020/05	1,955,109,000
2024/04	1,756,238,000	2023/04	2,105,683,000	2022/04	2,478,075,000	2021/04	2,525,742,000	2020/04	1,811,718,000
2024/03	1,735,245,000	2023/03	2,274,566,000	2022/03	2,752,497,000	2021/03	2,190,278,000	2020/03	1,654,877,000
2024/02	1,538,745,000	2023/02	1,835,585,000	2022/02	2,086,660,000	2021/02	1,728,615,000	2020/02	1,076,841,000
2024/01	1,837,184,000	2023/01	1,890,786,000	2022/01	2,576,169,000	2021/01	2,081,055,000	2020/01	1,379,971,000
2023/12	1,878,392,000	2022/12	2,355,541,000	2021/12	2,469,392,000	2020/12	2,160,714,000	2019/12	1,725,715,000

本益比



日期	本益比	日期	本益比	日期	本益比
12/11	17.91	11/27	19.92	11/13	17.93
12/10	18.03	11/26	20.35	11/12	18.05
12/9	18.05	11/25	19.80	11/11	18.26
12/6	18.40	11/22	19.22	11/8	17.77
12/5	18.75	11/21	19.65	11/7	18.24
12/4	19.18	11/20	17.89	11/6	17.95
12/3	19.06	11/19	18.20	11/5	18.24
12/2	18.96	11/18	17.91	11/4	19.14
11/29	19.65	11/15	18.16	11/1	8.47
11/28	19.26	11/14	17.89	10/30	8.47

重大訊息

(詳細請參考 [MOPS](#) 網站)

主旨	發表時間
▶代子公司蘇州達方電子有限公司公告資金貸與 世同金屬股份有限公司	2024/11/28 16:59:26
▶代子公司淮安達方電子有限公司公告資金貸與 Darfon Vietnam Co., Ltd.	2024/11/28 16:59:41
▶本公司因有重大訊息待公布，經證券交易所同意自113年11月1日起暫停交易	2024/10/30 20:34:10
▶代子公司世同金屬股份有限公司公告資金貸與 KENSTONE VIETNAM COMPANY LIMITED	2024/10/25 16:34:08
▶公告本公司民國113年第三季合併財務報告董事會召開日期	2024/10/23 16:51:44

配股配息

股利年度	股東會日期	期別	現金股利(元/股)	盈餘配股(元/股)
112	-	112	4.00000	0.00000
111	-	111	3.00000	0.00000
110	-	110	3.00000	0.00000
109	-	109	2.50000	0.00000
108	-	108	2.30000	0.00000