

半導體業

38.4 ▼ 0.1 最高38.5 | 最低  
38.1

【+/-/X表示漲/跌/不比價】

## 公司基本資料

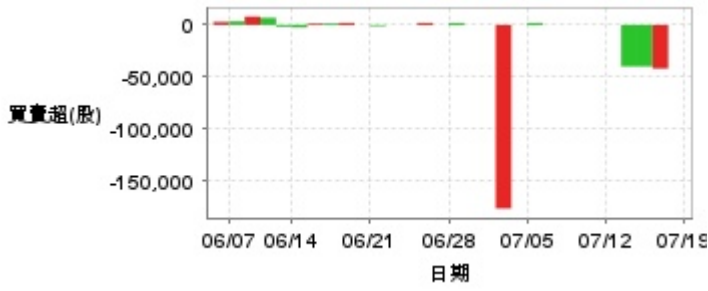
公司名稱	福懋科技股份有限公司
公司發言人	張憲正
公司網址	https://www.fatc.com.tw/
實收資本額	新台幣 4,422,222,230
主要經營業務	接受委託各型積體電路之封裝、測試與模組之加工及研究開發業務 CC01080電子零組件製造業
上市日期	2007/11/29
產業類別	半導體業

## 股價資訊



日期	收盤價	成交股數	日期	收盤價	成交股數	日期	收盤價	成交股數
7/18	38.4	183,226	7/4	39.3	455,716	6/20	39.35	468,905
7/17	38.5	182,759	7/3	38.8	640,138	6/19	39.1	407,332
7/16	38.45	835,226	7/2	38.6	194,568	6/18	38.7	161,783
7/15	38.75	225,981	7/1	38.8	210,539	6/17	38.7	488,576
7/12	38.9	331,150	6/28	38.8	212,959	6/14	38.5	207,022
7/11	38.85	467,832	6/27	38.8	255,898	6/13	38.6	222,454
7/10	38.6	275,282	6/26	39.3	397,306	6/12	38.65	263,198
7/9	38.6	635,955	6/25	38.95	260,224	6/11	39.05	697,568
7/8	39.15	527,640	6/24	39.15	364,193	6/7	38.8	698,544
7/5	39.2	229,855	6/21	39.35	451,003	6/6	39.5	470,735

投信買賣超



外資及陸資買賣超



自營商買賣超

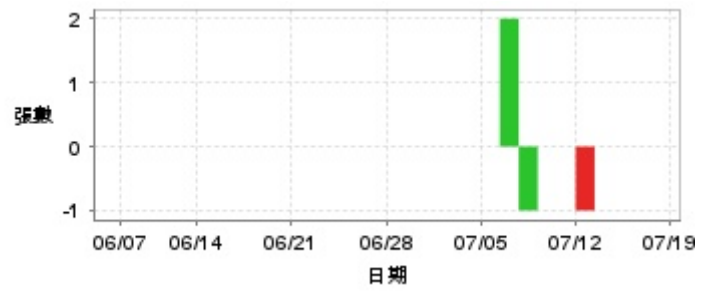


日期	投信買(+)/賣(-)超	自營商買(+)/賣(-)超	外資及陸資買(+)/賣(-)超	日期	投信買(+)/賣(-)超	自營商買(+)/賣(-)超	外資及陸資買(+)/賣(-)超
7/18	0	+934	-28,000	6/27	0	-4,000	-128,000
7/17	-42,000	0	-56,000	6/26	+2,000	+2,000	+78,000
7/16	-40,000	+10,230	+85,000	6/25	0	+4,902	-16,140
7/15	-40,000	0	-51,000	6/24	0	-112	-48,000
7/12	0	-3,000	-67,000	6/21	-1,127	+11,000	+34,638
7/11	0	-1,273	+88,000	6/20	0	+15,000	+171,000
7/10	0	-1,846	-46,000	6/19	+2,000	+15,971	+170,000
7/9	0	-31,000	-235,000	6/18	+1,437	+1,858	+21,000
7/8	0	0	+94,000	6/17	+1,310	+875	+202,000
7/5	+2,000	0	+10,000	6/14	-2,443	-12,000	+4,000
7/4	0	+6,000	+259,000	6/13	-1,722	-1,214	-29,000
7/3	-176,755	+9,000	+124,000	6/12	+6,852	-1,751	-18,200
7/2	0	+984	-38,000	6/11	+8,000	0	+51,168
7/1	0	+3,549	-44,000	6/7	+3,426	+5,663	+18,000
6/28	+2,000	+9,000	+57,000	6/6	+2,852	+2,095	+115,000

融資



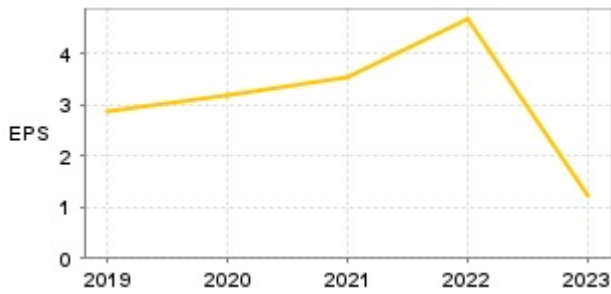
融券



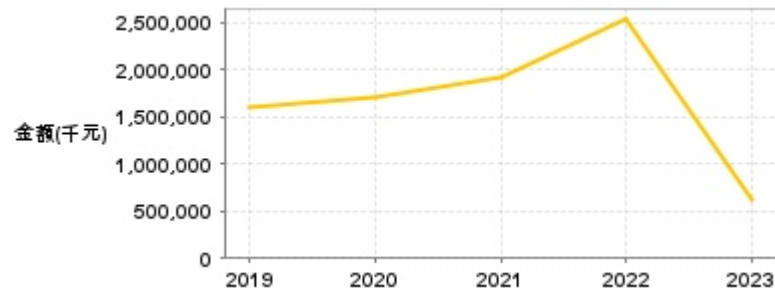
日期	融資張數	融券張數	日期	融資張數	融券張數	日期	融資張數	融券張數
7/18	+1	0	7/4	+12	0	6/20	+21	0
7/17	+5	0	7/3	-2	0	6/19	+12	0
7/16	+3	0	7/2	-23	0	6/18	-4	0
7/15	-10	0	7/1	-13	0	6/17	-25	0
7/12	-4	-1	6/28	-3	0	6/14	-43	0
7/11	+1	0	6/27	-12	0	6/13	-41	0
7/10	+2	0	6/26	+8	0	6/12	+49	0
7/9	+56	-1	6/25	-22	0	6/11	-2	0
7/8	+1	+2	6/24	-22	0	6/7	+5	0
7/5	+2	0	6/21	+18	0	6/6	+47	0

## 公司財務資訊彙整

每股盈餘

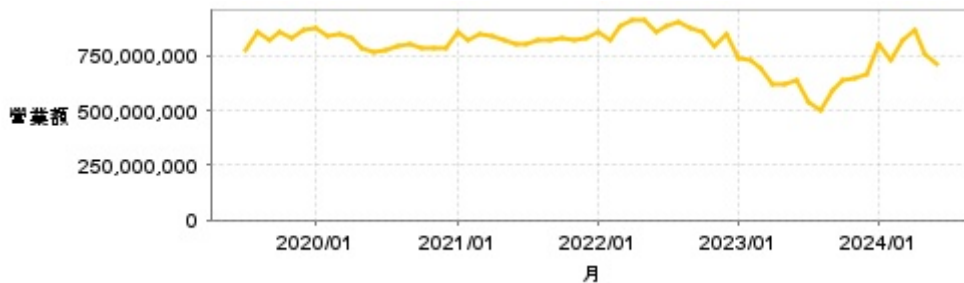


繼續營業單位稅前淨利



年度	第一季		半年度		前三季		全年度	
	每股盈餘	繼續營業單位稅前淨利(千元)	每股盈餘	繼續營業單位稅前淨利(千元)	每股盈餘	繼續營業單位稅前淨利(千元)	每股盈餘	繼續營業單位稅前淨利(千元)
2024年	0.79	434,801	-	-	-	-	-	-
2023年	0.52	289,491	1.05	538,635	1.14	593,353	1.20	623,289
2022年	1.04	576,424	2.59	1,401,312	4.01	2,174,407	4.65	2,526,940
2021年	0.82	451,546	1.63	896,217	2.56	1,394,811	3.52	1,924,268
2020年	0.88	484,570	1.65	887,108	2.46	1,307,733	3.17	1,702,812
2019年	0.58	320,165	1.36	791,000	2.16	1,218,713	2.85	1,602,224

月營收



月	營收	月	營收	月	營收	月	營收	月	營收
2024/06	717,261,000	2023/06	639,840,000	2022/06	861,775,000	2021/06	804,816,000	2020/06	763,517,000
2024/05	755,028,000	2023/05	623,174,000	2022/05	917,953,000	2021/05	821,160,000	2020/05	790,834,000
2024/04	865,260,000	2023/04	617,823,000	2022/04	919,366,000	2021/04	840,933,000	2020/04	833,263,000
2024/03	825,052,000	2023/03	692,063,000	2022/03	882,846,000	2021/03	854,994,000	2020/03	854,673,000
2024/02	732,089,000	2023/02	734,275,000	2022/02	821,967,000	2021/02	822,846,000	2020/02	845,071,000
2024/01	802,512,000	2023/01	743,459,000	2022/01	857,821,000	2021/01	856,514,000	2020/01	874,278,000
2023/12	670,211,000	2022/12	846,184,000	2021/12	834,523,000	2020/12	790,856,000	2019/12	873,561,000
2023/11	649,779,000	2022/11	794,981,000	2021/11	823,288,000	2020/11	784,499,000	2019/11	828,975,000
2023/10	636,862,000	2022/10	859,774,000	2021/10	831,486,000	2020/10	789,015,000	2019/10	856,179,000
2023/09	596,727,000	2022/09	880,736,000	2021/09	820,879,000	2020/09	807,212,000	2019/09	823,488,000
2023/08	505,467,000	2022/08	906,043,000	2021/08	819,169,000	2020/08	794,776,000	2019/08	857,970,000
2023/07	538,914,000	2022/07	883,997,000	2021/07	808,584,000	2020/07	778,782,000	2019/07	774,878,000

本益比



日期	本益比	日期	本益比	日期	本益比
7/18	26.30	7/4	26.92	6/20	26.95
7/17	26.37	7/3	26.58	6/19	26.78
7/16	26.34	7/2	26.44	6/18	26.51
7/15	26.54	7/1	26.58	6/17	26.51
7/12	26.64	6/28	26.58	6/14	26.37
7/11	26.61	6/27	26.58	6/13	26.44
7/10	26.44	6/26	26.92	6/12	26.47
7/9	26.44	6/25	26.68	6/11	26.75
7/8	26.82	6/24	26.82	6/7	26.58
7/5	26.85	6/21	26.95	6/6	27.05

## 重大訊息

(詳細請參考 [MOPS](#) 網站)

主旨	發表時間
▶本公司工安意外之說明	2024/07/06 20:13:51
▶公告本公司113年股東常會重要決議事項	2024/06/26 14:38:24
▶公告本公司董事會決議分派現金股利基準日	2024/06/26 14:42:21
▶公告本公司審計委員會成員	2024/06/26 14:44:23
▶公告本公司董事會決議薪資報酬委員會成員	2024/06/26 14:45:57

## 配股配息

股利年度	股東會日期	期別	現金股利(元/股)	盈餘配股(元/股)
112	-	112	0.90000	0.00000
111	-	111	3.30000	0.00000
110	2022/06/24	110	2.50000	0.00000
109	2021/06/25	109	2.30000	0.00000
108	2020/06/19	108	2.20000	0.00000