

電腦及週邊設備業

290.0 ▲ 6.5 最高298.0 | 最低  
287.0

【+/-/X表示漲/跌/不比價】

## 公司基本資料

公司名稱	振樺電子股份有限公司
公司發言人	郭育聞
公司網址	https://www.posiflex.com/tw/
實收資本額	新台幣 1,074,479,190
主要經營業務	端點銷售管理系統(POS)及其週邊設備和服務 資訊服務系統整體解決方案
上市日期	2012/11/26
產業類別	電腦及週邊設備業

## 股價資訊

## 股價

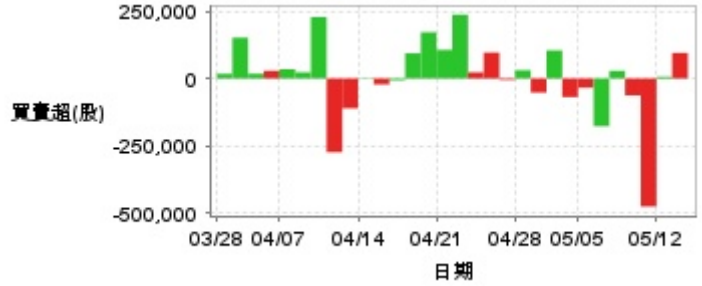


日期	收盤價	成交股數	日期	收盤價	成交股數	日期	收盤價	成交股數
5/13	290.0	1,201,614	4/28	255.0	408,171	4/14	243.5	799,087
5/12	283.5	703,173	4/25	255.0	600,202	4/11	245.0	1,080,885
5/9	285.0	1,931,692	4/24	246.0	566,966	4/10	226.5	325,475
5/8	281.0	675,871	4/23	243.0	718,598	4/9	206.0	1,272,905
5/7	270.0	396,316	4/22	226.5	744,195	4/8	228.5	269,905
5/6	270.0	756,070	4/21	230.5	506,205	4/7	253.5	72,504
5/5	270.0	1,298,885	4/18	239.5	561,637	4/2	281.5	268,336
5/2	264.5	763,746	4/17	241.5	502,074	4/1	268.0	546,219
4/30	255.5	423,402	4/16	246.5	363,827	3/31	268.0	770,492
4/29	257.0	339,884	4/15	258.5	644,852	3/28	279.0	326,984

投信買賣超



外資及陸資買賣超



自營商買賣超

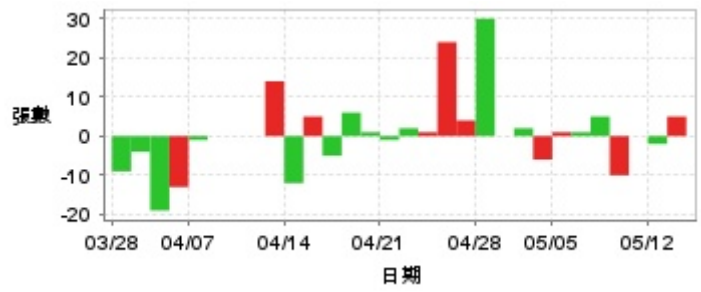


日期	投信買(+)/賣(-)超	自營商買(+)/賣(-)超	外資及陸資買(+)/賣(-)超	日期	投信買(+)/賣(-)超	自營商買(+)/賣(-)超	外資及陸資買(+)/賣(-)超
5/13	+8,000	+14,563	+95,445	4/21	-70,000	-7,858	+106,626
5/12	0	-486	+6,597	4/18	-69,000	-2,975	+172,270
5/9	0	+607	-476,706	4/17	0	-714	+93,976
5/8	+5,000	+4,576	-63,077	4/16	0	-3,802	-6,638
5/7	0	-6,649	+28,614	4/15	+6,000	+6,932	-22,045
5/6	-1,000	-5,867	-177,728	4/14	-2,000	-10,323	-1,803
5/5	0	-15,324	-34,241	4/11	+34,000	+12,070	-110,995
5/2	+14,000	+9,100	-69,052	4/10	0	0	-274,451
4/30	+10,000	-9,931	+104,723	4/9	-11,000	-7,005	+229,000
4/29	+10,000	+17,683	-52,245	4/8	0	+211	+23,000
4/28	0	-17,809	+30,852	4/7	0	-1,000	+34,578
4/25	0	+1,373	-5,367	4/2	0	+450	+28,675
4/24	-36,000	-211	+96,721	4/1	0	+7,659	+17,705
4/23	-61,000	+20,410	+22,994	3/31	+5,000	-3,515	+152,000
4/22	-66,000	-1,528	+237,897	3/28	+2,000	-46,170	+17,433

融資



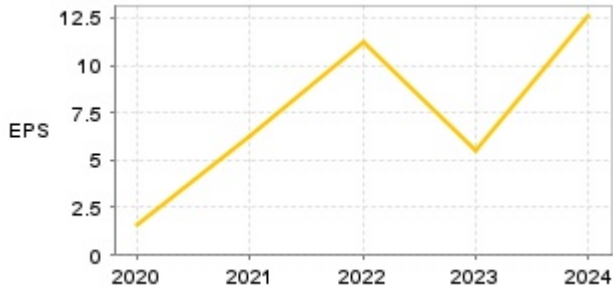
融券



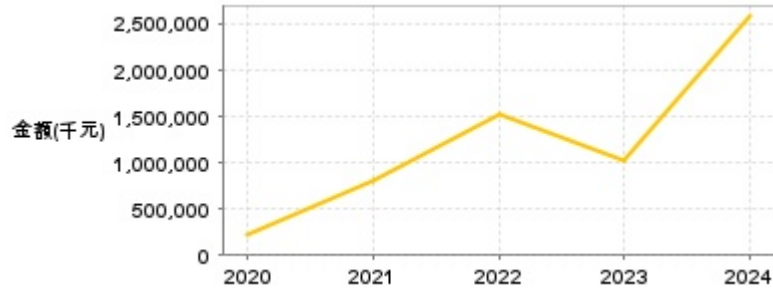
日期	融資張數	融券張數	日期	融資張數	融券張數	日期	融資張數	融券張數
5/13	-5	+5	4/28	-10	+30	4/14	+16	-12
5/12	-40	-2	4/25	+43	+4	4/11	+27	+14
5/9	+109	0	4/24	-15	+24	4/10	+42	0
5/8	+27	-10	4/23	+29	+1	4/9	-418	0
5/7	-17	+5	4/22	-4	+2	4/8	-97	0
5/6	+21	+1	4/21	-4	-1	4/7	-317	-1
5/5	+23	+1	4/18	-100	+1	4/2	-3	-13
5/2	+52	-6	4/17	+23	+6	4/1	-176	-19
4/30	-55	+2	4/16	+6	-5	3/31	-105	-4
4/29	+43	0	4/15	+17	+5	3/28	-20	-9

## 公司財務資訊彙整

每股盈餘

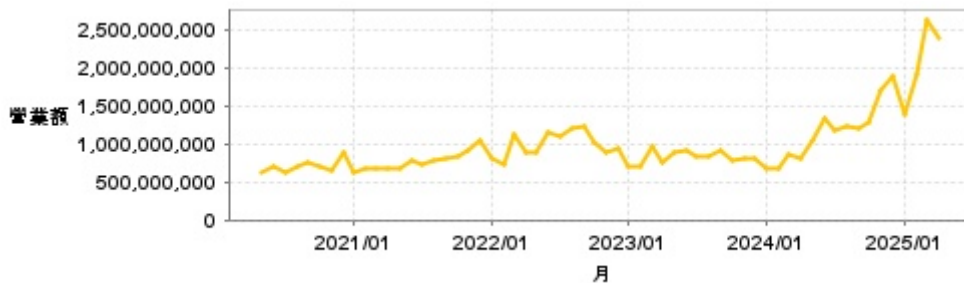


繼續營業單位稅前淨利



年度	第一季		半年度		前三季		全年度	
	每股盈餘	繼續營業單位稅前淨利(千元)	每股盈餘	繼續營業單位稅前淨利(千元)	每股盈餘	繼續營業單位稅前淨利(千元)	每股盈餘	繼續營業單位稅前淨利(千元)
2025年	6.60	1,675,000	-	-	-	-	-	-
2024年	1.46	230,809	4.51	792,461	8.02	1,502,341	12.55	2,577,447
2023年	1.20	219,172	3.00	583,957	5.20	923,038	5.55	1,017,632
2022年	3.02	320,359	6.13	709,763	10.41	1,313,516	11.25	1,511,999
2021年	0.52	85,102	1.69	233,552	3.81	498,419	6.21	809,478
2020年	0.22	24,519	0.57	50,210	1.08	129,188	1.65	212,254

月營收



月	營收	月	營收	月	營收	月	營收	月	營收
2025/04	2,380,093,000	2024/04	812,005,000	2023/04	767,054,000	2022/04	880,697,000	2021/04	662,960,000
2025/03	2,634,495,000	2024/03	870,731,000	2023/03	974,043,000	2022/03	1,127,915,000	2021/03	675,474,000
2025/02	1,899,152,000	2024/02	671,473,000	2023/02	710,645,000	2022/02	736,583,000	2021/02	680,001,000
2025/01	1,385,335,000	2024/01	673,747,000	2023/01	695,702,000	2022/01	795,823,000	2021/01	617,333,000
2024/12	1,898,013,000	2023/12	798,046,000	2022/12	948,531,000	2021/12	1,031,496,000	2020/12	888,312,000
2024/11	1,706,238,000	2023/11	810,869,000	2022/11	889,490,000	2021/11	911,604,000	2020/11	642,632,000
2024/10	1,281,219,000	2023/10	788,026,000	2022/10	1,012,650,000	2021/10	840,048,000	2020/10	707,837,000
2024/09	1,204,691,000	2023/09	900,380,000	2022/09	1,240,977,000	2021/09	820,082,000	2020/09	765,321,000
2024/08	1,222,483,000	2023/08	820,965,000	2022/08	1,205,735,000	2021/08	786,965,000	2020/08	697,020,000
2024/07	1,170,262,000	2023/07	822,944,000	2022/07	1,100,923,000	2021/07	722,947,000	2020/07	623,611,000
2024/06	1,322,184,000	2023/06	901,978,000	2022/06	1,137,900,000	2021/06	778,153,000	2020/06	691,820,000
2024/05	1,053,465,000	2023/05	875,080,000	2022/05	895,640,000	2021/05	686,233,000	2020/05	626,753,000

本益比



日期	本益比	日期	本益比	日期	本益比
5/13	21.28	4/28	18.71	4/14	17.86
5/12	20.80	4/25	18.71	4/11	17.98
5/9	20.91	4/24	18.05	4/10	16.62
5/8	20.62	4/23	17.83	4/9	15.11
5/7	19.81	4/22	16.62	4/8	16.76
5/6	19.81	4/21	16.91	4/7	18.60
5/5	19.81	4/18	17.57	4/2	20.65
5/2	19.41	4/17	17.72	4/1	19.66
4/30	18.75	4/16	18.09	3/31	19.66
4/29	18.86	4/15	18.97	3/28	20.47

## 重大訊息

(詳細請參考 [MOPS](#) 網站)

主旨	發表時間
▶公告本公司114年第一季合併財務報告	2025/05/08 16:27:57
▶本公司董事會擬增資 Posiflex Business Machines, Inc. (PBM)	2025/05/08 17:51:02
▶代子公司Posiflex Business Machines, Inc.公告董事會 決議現金增資	2025/05/08 17:55:56
▶代子公司PBM公告董事會決議新設子公司 Posiflex Business Machines, LLC	2025/05/08 18:04:45
▶代新設之子公司Posiflex Business Machines, LLC 公告取得不動產	2025/05/08 18:15:55

## 配股配息

股利年度	股東會日期	期別	現金股利(元/股)	盈餘配股(元/股)
113	2025/06/11	113	7.77000	0.00000
112	2024/06/11	112	4.70000	0.00000
111	2023/06/09	111	4.94000	0.00000
110	2022/06/06	110	4.50000	0.00000
109	2021/06/11	109	1.50000	0.00000