

光電業

37.1 ▲ 0.1 最高38.2 | 最低 36.8

【+/-/X表示漲/跌/不比價】

## 公司基本資料

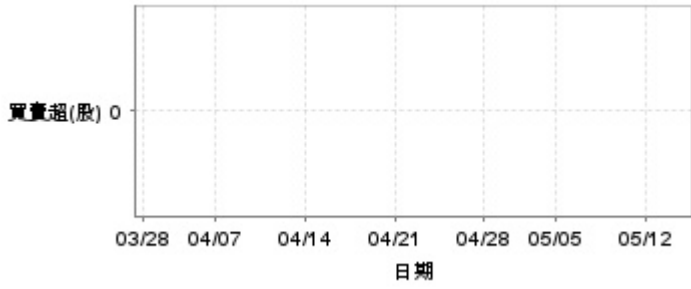
公司名稱	錸寶科技股份有限公司
公司發言人	王鼎章
公司網址	http://www.ritdisplay.com
實收資本額	新台幣 916,516,750
主要經營業務	有機電激發光顯示器 (OLED) 之製造加工及買賣業務
上市日期	2019/01/17
產業類別	光電業

## 股價資訊

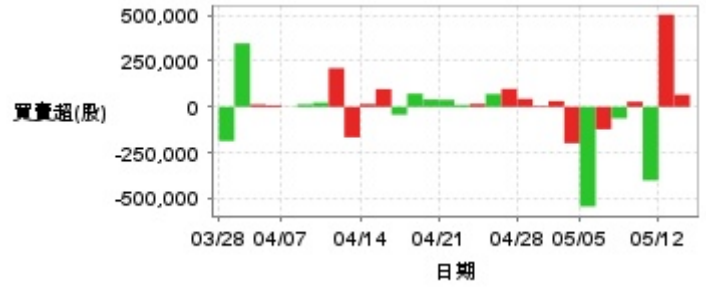


日期	收盤價	成交股數	日期	收盤價	成交股數	日期	收盤價	成交股數
5/13	37.1	605,027	4/28	33.1	200,548	4/14	31.25	573,543
5/12	37.0	1,393,116	4/25	32.65	247,417	4/11	30.9	1,430,585
5/9	36.6	1,859,909	4/24	31.8	248,063	4/10	29.7	735,590
5/8	38.5	1,673,564	4/23	32.1	225,911	4/9	27.0	1,398,055
5/7	35.95	609,916	4/22	31.0	158,490	4/8	30.0	505,676
5/6	36.7	883,246	4/21	31.0	226,613	4/7	33.3	20,739
5/5	36.05	4,583,870	4/18	31.8	306,457	4/2	37.0	153,943
5/2	37.4	1,566,433	4/17	31.9	318,463	4/1	36.6	293,102
4/30	34.0	349,327	4/16	32.0	410,982	3/31	35.75	1,128,021
4/29	33.85	505,619	4/15	33.2	623,718	3/28	38.25	1,029,136

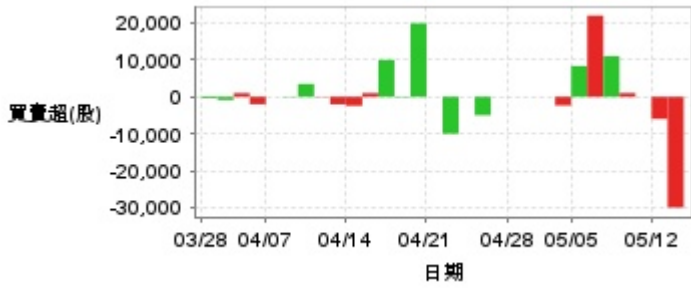
投信買賣超



外資及陸資買賣超



自營商買賣超



日期	投信買(+)/賣(-)超	自營商買(+)/賣(-)超	外資及陸資買(+)/賣(-)超	日期	投信買(+)/賣(-)超	自營商買(+)/賣(-)超	外資及陸資買(+)/賣(-)超
5/13	0	-30,000	+66,125	4/21	0	0	+38,263
5/12	0	-6,000	+503,150	4/18	0	+19,916	+39,999
5/9	0	-12	-401,328	4/17	0	-170	+71,810
5/8	0	+1,012	+27,952	4/16	0	+10,000	-42,812
5/7	0	+11,000	-62,731	4/15	0	+1,000	+96,724
5/6	0	+22,000	-122,143	4/14	0	-2,424	+15,271
5/5	0	+8,347	-543,767	4/11	0	-2,026	-165,992
5/2	0	-2,343	-198,340	4/10	0	+99	+211,000
4/30	0	0	+31,409	4/9	0	+3,470	+23,000
4/29	0	0	+5,659	4/8	0	-111	+14,000
4/28	0	0	+43,349	4/7	0	0	-1,000
4/25	0	0	+98,000	4/2	0	-2,000	+9,000
4/24	0	-5,000	+70,000	4/1	0	+1,000	+13,000
4/23	0	0	+16,000	3/31	0	-866	+346,000
4/22	0	-10,000	+11,000	3/28	0	-415	-186,000

融資



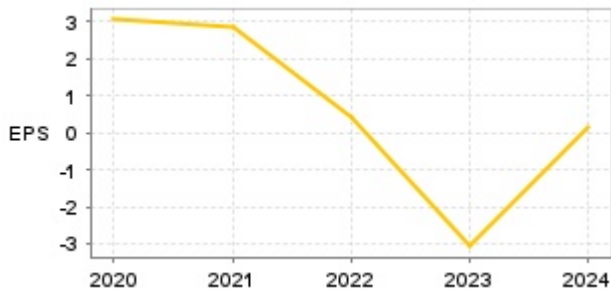
融券



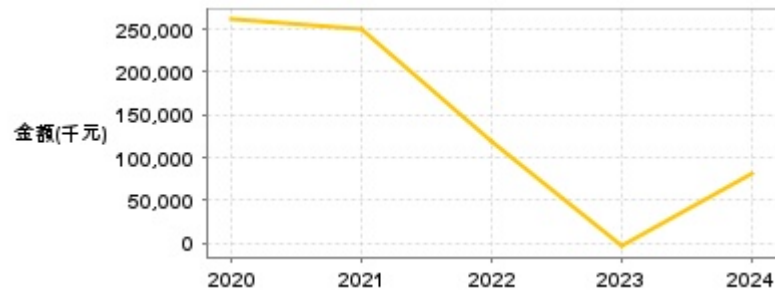
日期	融資張數	融券張數	日期	融資張數	融券張數	日期	融資張數	融券張數
5/13	-50	-18	4/28	-7	0	4/14	-4	-2
5/12	-39	-5	4/25	-13	+1	4/11	-29	+5
5/9	+51	+7	4/24	+1	+1	4/10	-179	-20
5/8	+28	-1	4/23	-3	0	4/9	-571	+1
5/7	+24	+9	4/22	+11	0	4/8	-173	0
5/6	-59	+2	4/21	-7	0	4/7	-258	-1
5/5	-216	+16	4/18	-12	-8	4/2	-7	0
5/2	+204	+61	4/17	-2	+1	4/1	-38	0
4/30	-10	+1	4/16	0	-6	3/31	-293	-1
4/29	-13	0	4/15	-36	+2	3/28	-87	+1

## 公司財務資訊彙整

每股盈餘

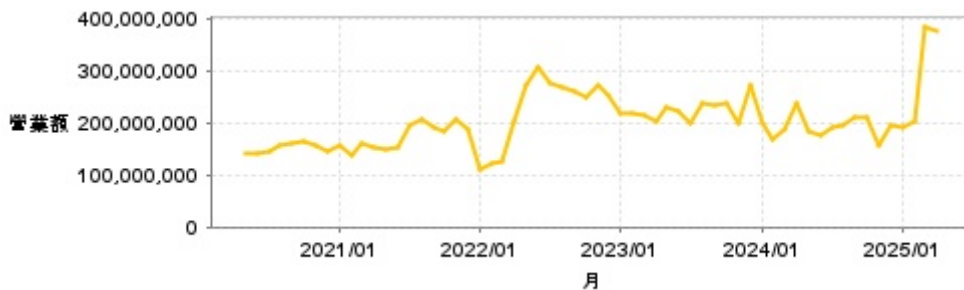


繼續營業單位稅前淨利



年度	第一季		半年度		前三季		全年度	
	每股盈餘	繼續營業單位稅前淨利(千元)	每股盈餘	繼續營業單位稅前淨利(千元)	每股盈餘	繼續營業單位稅前淨利(千元)	每股盈餘	繼續營業單位稅前淨利(千元)
2024年	0.01	16,556	0.24	47,680	0.56	90,146	0.16	81,902
2023年	0.14	33,438	-0.17	26,221	-2.58	22,828	-3.08	-4,163
2022年	-0.42	-6,412	0.04	36,498	0.16	70,138	0.41	120,012
2021年	1.01	79,453	1.87	148,104	2.51	201,561	2.86	250,339
2020年	0.07	11,007	1.10	84,720	2.31	180,959	3.06	261,807

月營收



月	營收	月	營收	月	營收	月	營收	月	營收
2025/04	375,172,000	2024/04	238,238,000	2023/04	203,307,000	2022/04	203,442,000	2021/04	154,408,000
2025/03	385,230,000	2024/03	186,449,000	2023/03	213,006,000	2022/03	125,145,000	2021/03	160,812,000
2025/02	203,230,000	2024/02	169,203,000	2023/02	218,779,000	2022/02	121,454,000	2021/02	138,647,000
2025/01	189,333,000	2024/01	198,901,000	2023/01	218,812,000	2022/01	111,476,000	2021/01	154,659,000
2024/12	196,071,000	2023/12	272,985,000	2022/12	253,902,000	2021/12	187,164,000	2020/12	143,687,000
2024/11	156,030,000	2023/11	197,114,000	2022/11	270,471,000	2021/11	205,264,000	2020/11	155,755,000
2024/10	211,269,000	2023/10	238,316,000	2022/10	247,140,000	2021/10	182,007,000	2020/10	164,958,000
2024/09	211,224,000	2023/09	234,623,000	2022/09	260,373,000	2021/09	189,407,000	2020/09	162,018,000
2024/08	193,845,000	2023/08	235,915,000	2022/08	266,751,000	2021/08	207,757,000	2020/08	157,191,000
2024/07	190,817,000	2023/07	199,067,000	2022/07	277,014,000	2021/07	193,175,000	2020/07	145,615,000
2024/06	177,173,000	2023/06	221,773,000	2022/06	307,892,000	2021/06	152,419,000	2020/06	142,371,000
2024/05	183,681,000	2023/05	228,240,000	2022/05	272,678,000	2021/05	149,128,000	2020/05	141,586,000

本益比



日期	本益比	日期	本益比	日期	本益比
5/13	247.33	4/28	220.67	4/14	208.33
5/12	246.67	4/25	217.67	4/11	206.00
5/9	244.00	4/24	212.00	4/10	198.00
5/8	256.67	4/23	214.00	4/9	180.00
5/7	239.67	4/22	206.67	4/8	200.00
5/6	244.67	4/21	206.67	4/7	222.00
5/5	240.33	4/18	212.00	4/2	246.67
5/2	249.33	4/17	212.67	4/1	244.00
4/30	226.67	4/16	213.33	3/31	238.33
4/29	225.67	4/15	221.33	3/28	255.00

## 重大訊息

(詳細請參考 [MOPS](#) 網站)

主旨	發表時間
▶公告本公司114年第1季合併財務報告業經提報董事會通過	2025/05/13 17:07:30
▶董事會決議修正113年度盈餘分派	2025/05/13 17:07:54
▶董事會決議增列114年股東常會議案	2025/05/13 17:42:07
▶公告本公司114年第一季合併財務報告董事會召開日期	2025/05/06 09:42:34
▶公告鍊寶科技股份有限公司國內第二次無擔保(例：第一次有擔保)轉(交)換公司債(簡稱：鍊寶二，代碼：81042)停止受理轉換等相關事項。	2025/04/09 10:44:48

## 配股配息

股利年度	股東會日期	期別	現金股利(元/股)	盈餘配股(元/股)
113	2025/06/24	113	0.10000	0.10000
112	-	112	0.00000	0.00000
111	-	111	1.50000	0.00000
110	2022/06/23	110	2.00000	0.00000
109	2021/06/23	109	3.00000	0.00000