

電子零組件業

43.45 ▲ 1.4 最高44.95 | 最低
43.05

【+/-/X表示漲/跌/不比價】

公司基本資料

公司名稱	瀚荃股份有限公司
公司發言人	王霽蓮
公司網址	www.cvilux-group.com
實收資本額	新台幣 922,784,360
主要經營業務	各種電子零件(連接器、電子線)等製造加工及買賣業務 一般進出口貿易業務(許可業務除外) 代理國內外廠商有關商品投標報價業務
上市日期	2009/09/29
產業類別	電子零組件業

股價資訊

股價



日期	收盤價	成交股數	日期	收盤價	成交股數	日期	收盤價	成交股數
4/24	43.45	1,228,021	4/10	37.8	306,372	3/25	51.0	380,645
4/23	42.05	622,479	4/9	34.4	2,727,275	3/24	50.7	872,143
4/22	40.25	347,630	4/8	38.2	2,013,710	3/21	51.9	632,043
4/21	39.85	412,891	4/7	42.4	190,679	3/20	52.9	1,525,881
4/18	40.5	251,935	4/2	47.1	299,581	3/19	52.2	625,614
4/17	40.5	400,816	4/1	46.85	409,075	3/18	52.1	973,589
4/16	40.75	403,426	3/31	46.05	1,147,828	3/17	52.7	2,651,462
4/15	41.75	424,759	3/28	49.65	980,229	3/14	51.5	1,805,414
4/14	40.15	760,771	3/27	50.7	351,004	3/13	48.65	484,754
4/11	39.15	902,961	3/26	51.6	305,217	3/12	48.8	195,398

投信買賣超



外資及陸資買賣超

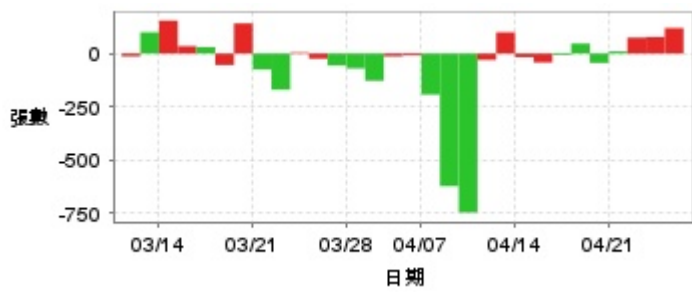


自營商買賣超



日期	投信買(+)/賣(-)超	自營商買(+)/賣(-)超	外資及陸資買(+)/賣(-)超	日期	投信買(+)/賣(-)超	自營商買(+)/賣(-)超	外資及陸資買(+)/賣(-)超
4/24	0	+6,701	-195,695	4/1	0	-22,628	-7,968
4/23	0	-2,495	+81,190	3/31	0	-65,797	-257,901
4/22	0	-5,832	+36,460	3/28	0	-15,362	-334,332
4/21	0	+2,787	-139,230	3/27	0	-3,000	-121,000
4/18	0	+1,000	-32,920	3/26	0	0	+95,000
4/17	0	+2,601	-46,900	3/25	0	+824	+90,000
4/16	0	-3,000	-110,905	3/24	0	+6,590	+165,000
4/15	0	0	+91,060	3/21	0	-14,518	+97,000
4/14	0	-13,422	-100,749	3/20	0	+960	-53,000
4/11	0	+19,011	-250,605	3/19	0	+30,000	+93,000
4/10	0	0	-31,000	3/18	0	-25,457	+51,000
4/9	0	-49,880	-32,850	3/17	0	-3,759	-546,999
4/8	0	+32,571	-522,820	3/14	0	-948	+485,010
4/7	0	-1,000	+13,160	3/13	0	-673	+11,049
4/2	0	-5,001	+34,000	3/12	0	-2,108	+38,750

融資



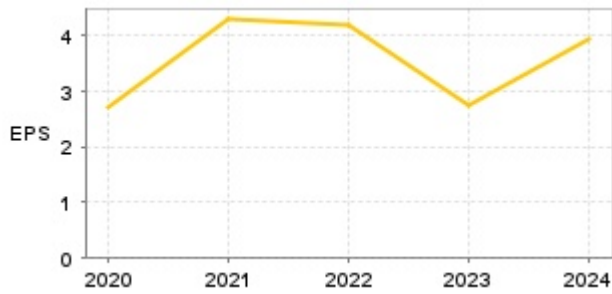
融券



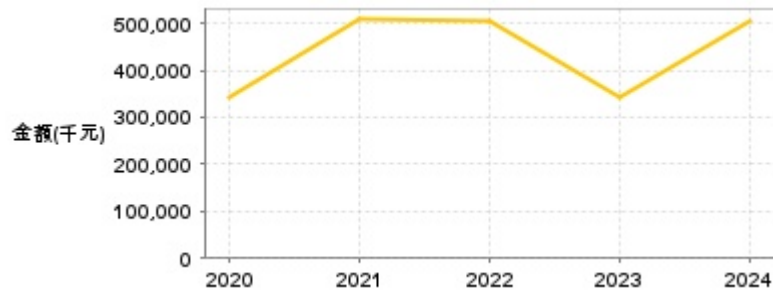
日期	融資張數	融券張數	日期	融資張數	融券張數	日期	融資張數	融券張數
4/24	+120	+2	4/10	-30	0	3/25	+5	-3
4/23	+78	-1	4/9	-748	0	3/24	-170	+6
4/22	+75	0	4/8	-624	-1	3/21	-75	-1
4/21	+10	-3	4/7	-193	0	3/20	+142	-7
4/18	-44	0	4/2	-9	0	3/19	-54	-2
4/17	+47	+4	4/1	-13	-5	3/18	+30	+10
4/16	-7	0	3/31	-128	-2	3/17	+35	0
4/15	-42	0	3/28	-70	+1	3/14	+155	+6
4/14	-17	0	3/27	-56	-5	3/13	+100	0
4/11	+100	0	3/26	-24	+1	3/12	-13	0

公司財務資訊彙整

每股盈餘

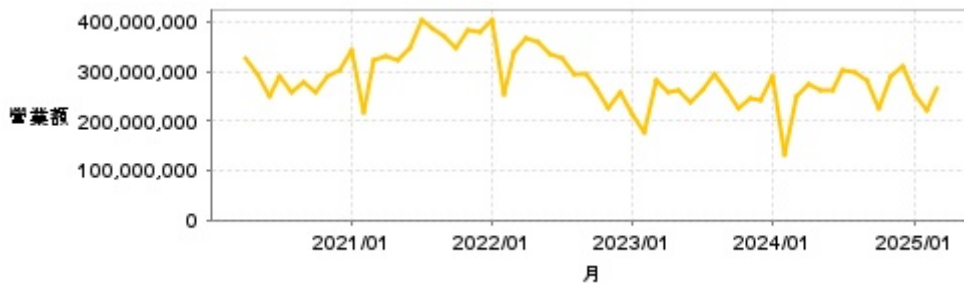


繼續營業單位稅前淨利



年度	第一季		半年度		前三季		全年度	
	每股盈餘	繼續營業單位稅前淨利(千元)	每股盈餘	繼續營業單位稅前淨利(千元)	每股盈餘	繼續營業單位稅前淨利(千元)	每股盈餘	繼續營業單位稅前淨利(千元)
2024年	1.05	120,817	2.46	293,504	3.03	371,485	3.96	504,452
2023年	0.36	47,003	1.20	163,889	2.60	314,930	2.76	341,224
2022年	1.09	128,263	2.66	328,044	3.97	478,289	4.20	503,979
2021年	0.90	122,556	2.03	235,543	3.35	400,876	4.29	507,421
2020年	0.24	30,788	1.40	172,838	2.17	280,150	2.70	344,279

月營收



月	營收	月	營收	月	營收	月	營收	月	營收
2025/03	264,532,000	2024/03	250,518,000	2023/03	280,395,000	2022/03	338,047,000	2021/03	323,922,000
2025/02	220,803,000	2024/02	132,826,000	2023/02	175,124,000	2022/02	255,636,000	2021/02	219,154,000
2025/01	252,892,000	2024/01	289,667,000	2023/01	212,669,000	2022/01	405,443,000	2021/01	343,719,000
2024/12	311,239,000	2023/12	241,153,000	2022/12	259,146,000	2021/12	379,455,000	2020/12	300,863,000
2024/11	291,907,000	2023/11	245,691,000	2022/11	226,314,000	2021/11	382,865,000	2020/11	289,059,000
2024/10	226,145,000	2023/10	224,237,000	2022/10	264,413,000	2021/10	345,954,000	2020/10	256,140,000
2024/09	282,174,000	2023/09	263,296,000	2022/09	295,300,000	2021/09	370,179,000	2020/09	279,707,000
2024/08	299,303,000	2023/08	294,409,000	2022/08	294,269,000	2021/08	389,104,000	2020/08	255,858,000
2024/07	301,710,000	2023/07	263,341,000	2022/07	328,303,000	2021/07	403,536,000	2020/07	290,488,000
2024/06	263,496,000	2023/06	238,624,000	2022/06	333,363,000	2021/06	345,985,000	2020/06	247,737,000
2024/05	263,573,000	2023/05	260,059,000	2022/05	360,176,000	2021/05	324,244,000	2020/05	293,544,000
2024/04	275,586,000	2023/04	259,624,000	2022/04	366,605,000	2021/04	331,236,000	2020/04	325,354,000

本益比



日期	本益比	日期	本益比	日期	本益比
4/24	11.84	4/10	10.30	3/25	13.90
4/23	11.46	4/9	9.37	3/24	13.81
4/22	10.97	4/8	10.41	3/21	14.14
4/21	10.86	4/7	11.55	3/20	14.41
4/18	11.04	4/2	12.83	3/19	14.22
4/17	11.04	4/1	12.77	3/18	14.20
4/16	11.10	3/31	12.55	3/17	14.36
4/15	11.38	3/28	13.53	3/14	14.03
4/14	10.94	3/27	13.81	3/13	13.26
4/11	10.67	3/26	14.06	3/12	16.89

重大訊息

(詳細請參考 [MOPS](#) 網站)

主旨	發表時間
▶公告本公司董事會決議買回庫藏股	2025/04/23 15:35:23
▶公告本公司內部稽核主管延長留職停薪及職務代理人	2025/03/31 14:05:57
▶董事會決議113年度股利分派	2025/03/13 16:01:49
▶代子公司CVILUX VIETNAM COMPANY LIMITED 公告向關係人取得不動產使用權資產	2025/03/13 17:17:06
▶公告本公司113年度財務報告董事會預計召開日期	2025/03/05 13:42:59

配股配息

股利年度	股東會日期	期別	現金股利(元/股)	盈餘配股(元/股)
113	-	113	2.80000	0.00000
112	-	112	1.38000	0.00000
111	2023/06/20	111	2.00000	0.00000
110	2022/06/23	110	2.00000	0.00000
109	2021/06/23	109	1.40000	0.00000