

電子通路業

26.45 ▲ 0.7 最高26.8 | 最低
25.8

【+/-/X表示漲/跌/不比價】

公司基本資料

公司名稱	陞泰科技股份有限公司
公司發言人	陳世忠
公司網址	www.avtechgroup.com.tw
實收資本額	新台幣 800,000,000
主要經營業務	監視防盜系統製造、按裝、銷售及進口貿易業務
上市日期	2005/08/19
產業類別	電子通路業

股價資訊

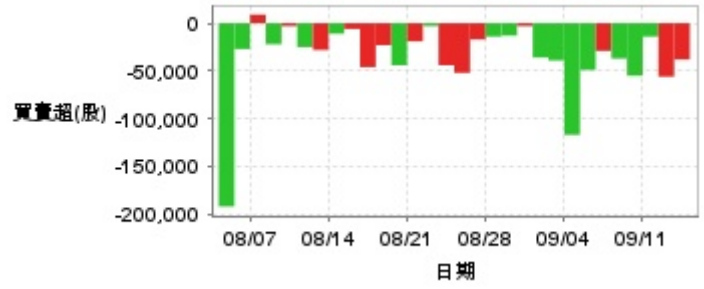


日期	收盤價	成交股數	日期	收盤價	成交股數	日期	收盤價	成交股數
9/13	26.45	104,631	8/30	27.55	122,119	8/16	27.05	138,800
9/12	25.75	148,944	8/29	27.45	90,241	8/15	26.95	71,636
9/11	25.4	130,501	8/28	27.6	132,282	8/14	26.85	144,231
9/10	25.4	76,930	8/27	27.65	81,036	8/13	27.1	61,980
9/9	25.55	92,739	8/26	27.55	108,104	8/12	27.05	240,094
9/6	25.9	101,604	8/23	27.5	91,910	8/9	27.4	53,650
9/5	25.85	147,629	8/22	27.2	82,259	8/8	27.2	66,422
9/4	26.15	212,618	8/21	27.25	70,704	8/7	27.55	134,746
9/3	26.95	105,690	8/20	27.1	89,327	8/6	26.15	258,707
9/2	27.05	104,407	8/19	27.1	79,332	8/5	26.8	446,606

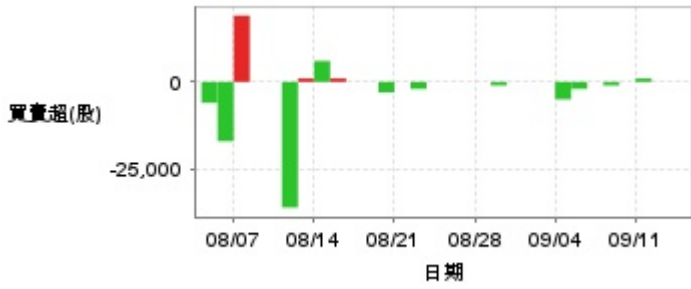
投信買賣超



外資及陸資買賣超



自營商買賣超

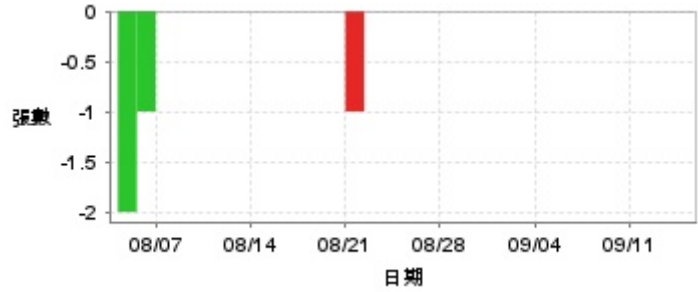


日期	投信買(+)/賣(-)超	自營商買(+)/賣(-)超	外資及陸資買(+)/賣(-)超	日期	投信買(+)/賣(-)超	自營商買(+)/賣(-)超	外資及陸資買(+)/賣(-)超
9/13	0	0	-38,000	8/23	0	0	-44,000
9/12	0	0	-56,000	8/22	0	-2,000	-3,000
9/11	0	+1,000	-14,000	8/21	0	0	-19,000
9/10	0	0	-55,000	8/20	0	-3,000	-44,000
9/9	0	-1,000	-37,000	8/19	0	0	-23,000
9/6	0	0	-29,000	8/16	0	0	-46,000
9/5	0	-2,000	-49,000	8/15	0	+1,000	-6,000
9/4	0	-5,000	-116,880	8/14	0	+6,000	-11,000
9/3	0	0	-39,000	8/13	0	+1,000	-28,070
9/2	0	0	-36,000	8/12	0	-36,000	-25,000
8/30	0	0	-3,000	8/9	0	0	-3,000
8/29	0	-1,000	-13,000	8/8	0	0	-22,000
8/28	0	0	-14,000	8/7	0	+19,000	+9,000
8/27	0	0	-17,000	8/6	0	-17,000	-27,000
8/26	0	0	-52,000	8/5	0	-6,000	-192,000

融資



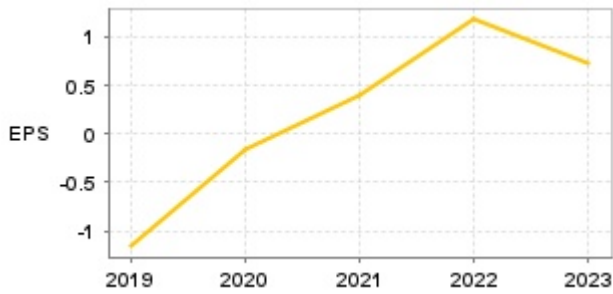
融券



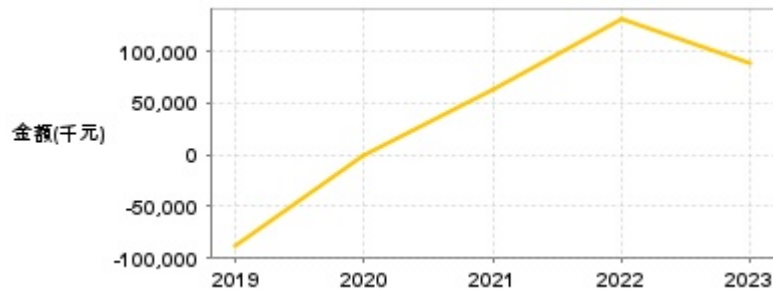
日期	融資張數	融券張數	日期	融資張數	融券張數	日期	融資張數	融券張數
9/13	+13	0	8/30	-18	0	8/16	+1	0
9/12	-2	0	8/29	+2	0	8/15	-1	0
9/11	0	0	8/28	-5	0	8/14	-9	0
9/10	-1	0	8/27	+1	0	8/13	-2	0
9/9	+2	0	8/26	+5	0	8/12	+4	0
9/6	+6	0	8/23	-2	0	8/9	0	0
9/5	+6	0	8/22	-2	0	8/8	+5	0
9/4	-4	0	8/21	+1	-1	8/7	-2	0
9/3	-14	0	8/20	+20	0	8/6	-16	-1
9/2	+19	0	8/19	+4	0	8/5	-57	-2

公司財務資訊彙整

每股盈餘

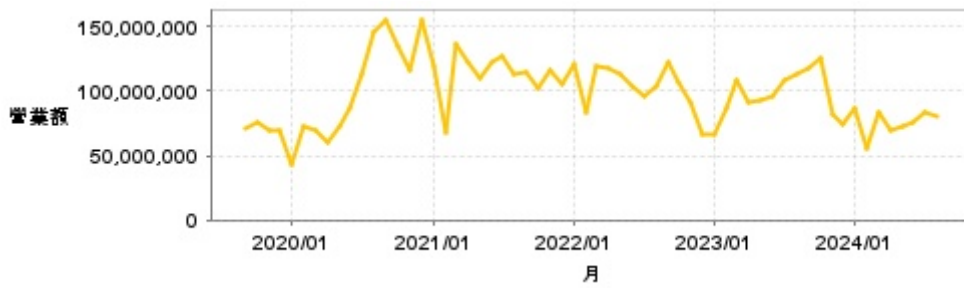


繼續營業單位稅前淨利



年度	第一季		半年度		前三季		全年度	
	每股盈餘	繼續營業單位稅前淨利(千元)	每股盈餘	繼續營業單位稅前淨利(千元)	每股盈餘	繼續營業單位稅前淨利(千元)	每股盈餘	繼續營業單位稅前淨利(千元)
2024年	0.36	39,361	0.72	76,444	-	-	-	-
2023年	0.12	13,917	0.38	43,466	0.77	90,355	0.73	89,339
2022年	0.26	34,057	0.62	74,126	1.16	129,822	1.18	130,921
2021年	0.06	10,611	0.10	26,445	0.30	53,048	0.39	63,360
2020年	-0.10	-4,990	-0.24	-15,369	-0.11	-639	-0.15	-816
2019年	-0.21	-14,864	-0.77	-56,903	-0.91	-65,813	-1.16	-89,018

月營收



月	營收	月	營收	月	營收	月	營收	月	營收
2024/08	80,646,000	2023/08	112,700,000	2022/08	104,016,000	2021/08	112,540,000	2020/08	145,614,000
2024/07	82,987,000	2023/07	108,444,000	2022/07	95,134,000	2021/07	127,034,000	2020/07	112,213,000
2024/06	75,062,000	2023/06	95,543,000	2022/06	103,527,000	2021/06	122,823,000	2020/06	85,994,000
2024/05	72,695,000	2023/05	93,474,000	2022/05	112,654,000	2021/05	109,913,000	2020/05	71,842,000
2024/04	69,317,000	2023/04	91,358,000	2022/04	117,270,000	2021/04	121,805,000	2020/04	59,724,000
2024/03	83,440,000	2023/03	108,195,000	2022/03	119,568,000	2021/03	137,003,000	2020/03	69,010,000
2024/02	55,955,000	2023/02	86,379,000	2022/02	83,773,000	2021/02	68,541,000	2020/02	72,949,000
2024/01	86,212,000	2023/01	66,823,000	2022/01	121,151,000	2021/01	119,134,000	2020/01	43,063,000
2023/12	73,743,000	2022/12	66,963,000	2021/12	105,326,000	2020/12	155,695,000	2019/12	69,048,000
2023/11	82,416,000	2022/11	91,827,000	2021/11	115,371,000	2020/11	115,618,000	2019/11	70,012,000
2023/10	125,036,000	2022/10	106,785,000	2021/10	102,091,000	2020/10	134,293,000	2019/10	76,170,000
2023/09	117,427,000	2022/09	121,881,000	2021/09	114,882,000	2020/09	154,346,000	2019/09	70,775,000

本益比



日期	本益比	日期	本益比	日期	本益比
9/13	24.72	8/30	25.75	8/16	25.28
9/12	24.07	8/29	25.65	8/15	25.19
9/11	23.74	8/28	25.79	8/14	25.09
9/10	23.74	8/27	25.84	8/13	25.33
9/9	23.88	8/26	25.75	8/12	27.89
9/6	24.21	8/23	25.70	8/9	28.25
9/5	24.16	8/22	25.42	8/8	28.04
9/4	24.44	8/21	25.47	8/7	28.40
9/3	25.19	8/20	25.33	8/6	26.96
9/2	25.28	8/19	25.33	8/5	27.63

重大訊息

(詳細請參考 [MOPS](#) 網站)

主旨	發表時間
▶公告本公司董事會通過113年第二季合併財務報告	2024/08/09 15:52:14
▶公告本公司113年第二季合併財務報告董事會召開日期	2024/08/01 16:00:56
▶陞泰科技現金股利基準日公告	2024/06/26 14:58:13
▶本公司董事任期屆滿改選公告	2024/06/19 19:07:38
▶本公司股東會通過解除董事競業禁止公告	2024/06/19 18:59:49

配股配息

股利年度	股東會日期	期別	現金股利(元/股)	盈餘配股(元/股)
112	-	112	0.75000	0.00000
111	-	111	1.00000	0.00000
110	-	110	0.35000	0.00000
109	-	109	0.20000	0.00000
108	2020/06/17	108	0.20000	0.00000