

電子通路業

45.1 ▲ 0.7 最高45.7 | 最低
44.6

【+/-/X表示漲/跌/不比價】

公司基本資料

公司名稱	長華電材股份有限公司
公司發言人	陳明軒
公司網址	www.cwei.com.tw
實收資本額	新台幣 725,648,455
主要經營業務	半導體封裝材料之銷售 封裝機器設備之買賣與安裝 提供封裝技術服務
上市日期	2007/12/31
產業類別	電子通路業

股價資訊

股價

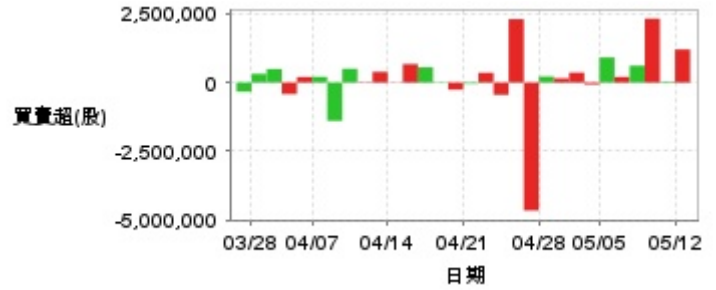


日期	收盤價	成交股數	日期	收盤價	成交股數	日期	收盤價	成交股數
5/12	45.1	2,990,738	4/25	42.4	25,632,089	4/11	36.0	6,182,919
5/9	44.4	2,425,105	4/24	41.7	8,909,912	4/10	34.15	2,151,054
5/8	44.45	3,995,725	4/23	37.95	3,586,886	4/9	31.05	9,367,239
5/7	43.55	2,365,833	4/22	37.25	1,576,624	4/8	34.45	8,244,141
5/6	43.55	3,237,038	4/21	37.05	1,395,712	4/7	38.25	816,698
5/5	43.2	3,907,106	4/18	37.8	1,440,420	4/2	42.45	1,341,570
5/2	43.35	3,665,823	4/17	37.75	1,551,022	4/1	42.0	2,620,156
4/30	42.9	7,642,583	4/16	37.75	3,261,191	3/31	41.8	4,867,726
4/29	42.45	3,359,778	4/15	37.95	2,643,500	3/28	43.65	2,728,543
4/28	42.1	4,284,100	4/14	36.1	4,094,350	3/27	44.6	2,483,560

投信買賣超



外資及陸資買賣超

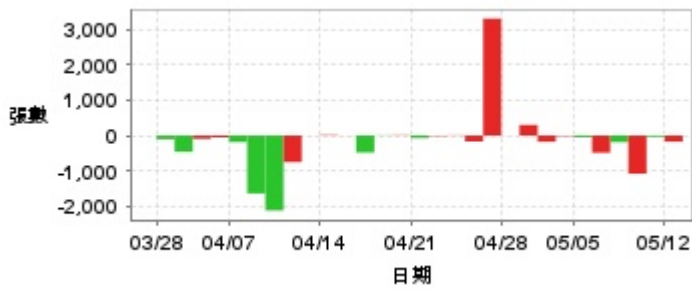


自營商買賣超

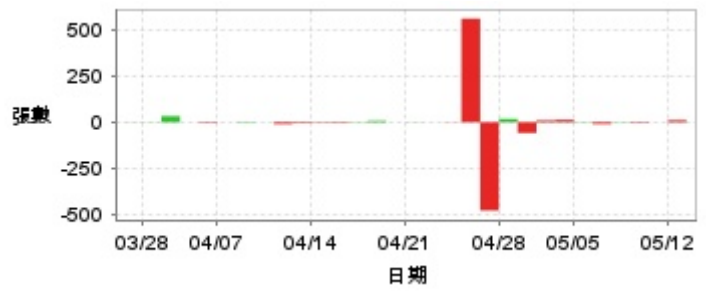


日期	投信買(+)/賣(-)超	自營商買(+)/賣(-)超	外資及陸資買(+)/賣(-)超	日期	投信買(+)/賣(-)超	自營商買(+)/賣(-)超	外資及陸資買(+)/賣(-)超
5/12	0	+44,157	+1,205,250	4/18	-2,908	+8,108	-258,823
5/9	0	+4,000	+33,291	4/17	0	+77,002	-17,108
5/8	-1,000	+12,206	+2,327,841	4/16	-2,906	+68,080	+555,278
5/7	-1,908	-15,799	+614,149	4/15	-2,907	+19,726	+673,943
5/6	+3,182	+74,909	+205,934	4/14	-9,465	-34,373	+9,971
5/5	+91	-61,177	+913,294	4/11	-3,000	+53,197	+390,029
5/2	0	-101,262	-67,000	4/10	-2,000	-1,000	-18,000
4/30	-8,723	+133,821	+364,146	4/9	-5,809	-400,241	+504,000
4/29	0	+53,753	+154,000	4/8	0	+66,684	-1,393,000
4/28	+3,000	-30,993	+221,342	4/7	0	-996	+210,000
4/25	0	-54,769	-4,657,806	4/2	0	-71,451	+204,416
4/24	+4,000	+1,826	+2,309,224	4/1	+1,000	-3,732	-419,180
4/23	+1,000	-552	-446,000	3/31	+3,000	+246,833	+495,000
4/22	0	-532	+358,000	3/28	0	-51,227	+317,000
4/21	0	-6,064	-40,350	3/27	-2,908	-8,068	-330,000

融資



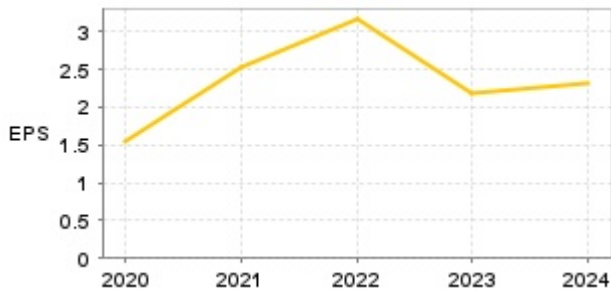
融券



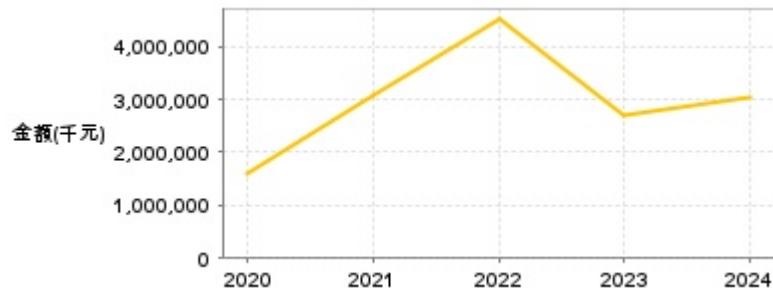
日期	融資張數	融券張數	日期	融資張數	融券張數	日期	融資張數	融券張數
5/12	-172	+11	4/25	+3,304	-478	4/11	+1	-5
5/9	-36	0	4/24	-168	+561	4/10	-750	-10
5/8	-1,077	+4	4/23	+9	-1	4/9	-2,118	0
5/7	-186	+2	4/22	-14	0	4/8	-1,634	-3
5/6	-485	-10	4/21	-70	+1	4/7	-184	0
5/5	-48	-2	4/18	+12	0	4/2	-55	+4
5/2	-16	+13	4/17	+9	+8	4/1	-92	0
4/30	-175	+10	4/16	-479	-2	3/31	-459	+33
4/29	+301	-58	4/15	+2	+4	3/28	-104	-1
4/28	+1	+18	4/14	+17	+3	3/27	-1	+1

公司財務資訊彙整

每股盈餘

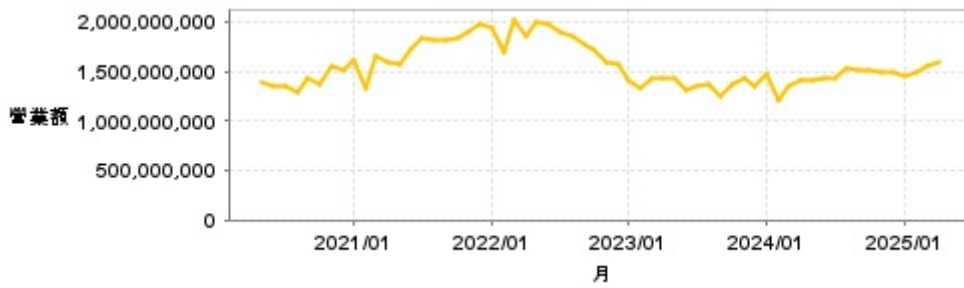


繼續營業單位稅前淨利



年度	第一季		半年度		前三季		全年度	
	每股盈餘	繼續營業單位稅前淨利(千元)	每股盈餘	繼續營業單位稅前淨利(千元)	每股盈餘	繼續營業單位稅前淨利(千元)	每股盈餘	繼續營業單位稅前淨利(千元)
2025年	0.47	675,462	-	-	-	-	-	-
2024年	0.48	685,528	1.22	1,537,432	1.84	2,298,487	2.32	3,026,722
2023年	0.31	475,050	1.19	1,453,485	2.02	2,376,369	2.19	2,688,052
2022年	0.86	1,153,916	1.64	2,342,683	2.81	3,891,106	3.16	4,501,463
2021年	0.36	436,682	0.86	1,029,507	1.89	2,172,263	2.54	3,078,874
2020年	2.35	293,341	5.85	673,917	1.24	1,207,807	1.56	1,613,366

月營收



月	營收	月	營收	月	營收	月	營收	月	營收
2025/04	1,598,955,000	2024/04	1,411,881,000	2023/04	1,432,156,000	2022/04	1,854,271,000	2021/04	1,594,942,000
2025/03	1,546,471,000	2024/03	1,346,415,000	2023/03	1,429,473,000	2022/03	2,028,530,000	2021/03	1,657,240,000
2025/02	1,496,173,000	2024/02	1,200,873,000	2023/02	1,330,237,000	2022/02	1,698,038,000	2021/02	1,332,975,000
2025/01	1,461,227,000	2024/01	1,471,846,000	2023/01	1,405,960,000	2022/01	1,928,184,000	2021/01	1,604,399,000
2024/12	1,493,979,000	2023/12	1,359,870,000	2022/12	1,564,955,000	2021/12	1,975,504,000	2020/12	1,514,726,000
2024/11	1,487,781,000	2023/11	1,435,227,000	2022/11	1,588,121,000	2021/11	1,890,429,000	2020/11	1,549,149,000
2024/10	1,510,190,000	2023/10	1,375,300,000	2022/10	1,717,412,000	2021/10	1,836,860,000	2020/10	1,373,618,000
2024/09	1,509,848,000	2023/09	1,249,818,000	2022/09	1,765,668,000	2021/09	1,815,855,000	2020/09	1,435,944,000
2024/08	1,524,668,000	2023/08	1,374,533,000	2022/08	1,855,940,000	2021/08	1,821,516,000	2020/08	1,289,131,000
2024/07	1,431,113,000	2023/07	1,350,330,000	2022/07	1,891,503,000	2021/07	1,835,015,000	2020/07	1,357,138,000
2024/06	1,428,741,000	2023/06	1,312,725,000	2022/06	1,968,026,000	2021/06	1,740,792,000	2020/06	1,344,027,000
2024/05	1,414,069,000	2023/05	1,434,373,000	2022/05	1,997,861,000	2021/05	1,564,982,000	2020/05	1,383,335,000

本益比



日期	本益比	日期	本益比	日期	本益比
5/12	19.78	4/25	18.76	4/11	15.93
5/9	19.47	4/24	18.45	4/10	15.11
5/8	19.50	4/23	16.79	4/9	13.74
5/7	19.10	4/22	16.48	4/8	15.24
5/6	19.27	4/21	16.39	4/7	16.92
5/5	19.11	4/18	16.73	4/2	18.78
5/2	19.18	4/17	16.70	4/1	18.58
4/30	18.98	4/16	16.70	3/31	18.50
4/29	18.78	4/15	16.79	3/28	19.31
4/28	18.63	4/14	15.97	3/27	19.73

重大訊息

(詳細請參考 [MOPS](#) 網站)

主旨	發表時間
▶公告本公司董事會通過114年第1季度合併財務報告	2025/05/07 16:03:18
▶公告本公司董事長決定民國113年下半年度除息基準日	2025/05/07 16:05:06
▶公告本公司114年第1季財務報告董事會預計召開日期為 114年05月07日	2025/04/29 16:22:32
▶本公司受邀參加凱基證券所舉辦之法人說明會	2025/04/24 16:45:33
▶公告本公司114年第一季合併自結損益(每股面額1元)	2025/04/28 15:32:30

配股配息

股利年度	股東會日期	期別	現金股利(元/股)	盈餘配股(元/股)
113	-	H2	1.90425	0.00000
113	-	H1	0.70026	0.00000
112	-	H2	1.62385	0.00000
112	-	H1	0.54000	0.00000
111	-	H2	1.80000	0.00000
111	-	H1	0.73000	0.00000