

其他

63.7 ▼ 0.1 最高64.7 | 最低
63.7

【+/-/X表示漲/跌/不比價】

公司基本資料

公司名稱	雷虎科技股份有限公司
公司發言人	卓宜儒
公司網址	www.thundertiger.com
實收資本額	新台幣 1,526,297,750
主要經營業務	精密醫療器材製造與買賣 中大型無人載具製造與買賣 無線電遙控模型飛機、車、船、直昇機及其零配件等製造與買賣
上市日期	2007/06/21
產業類別	其他

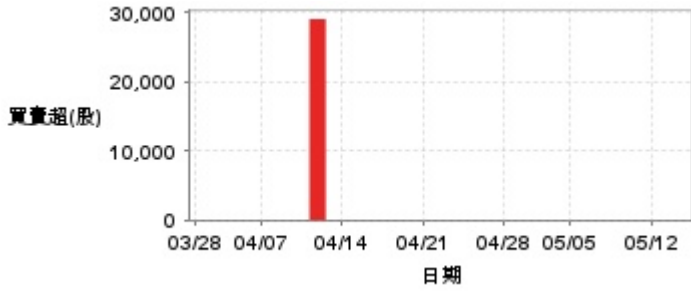
股價資訊

股價



日期	收盤價	成交股數	日期	收盤價	成交股數	日期	收盤價	成交股數
5/13	63.7	3,723,658	4/28	62.5	4,003,875	4/14	58.5	1,382,980
5/12	63.8	3,362,464	4/25	60.2	6,439,570	4/11	55.5	1,251,097
5/9	64.3	7,862,743	4/24	57.7	1,388,882	4/10	53.7	783,027
5/8	64.2	10,193,428	4/23	57.8	2,067,530	4/9	48.9	2,372,069
5/7	63.3	9,009,943	4/22	56.8	1,662,533	4/8	54.3	3,416,343
5/6	63.5	9,903,218	4/21	57.5	1,677,479	4/7	59.0	384,376
5/5	61.7	3,596,867	4/18	59.6	1,902,530	4/2	65.5	1,204,044
5/2	63.9	4,004,003	4/17	59.2	4,920,740	4/1	67.2	2,138,731
4/30	61.6	2,809,821	4/16	61.5	7,856,073	3/31	62.1	2,960,836
4/29	63.7	7,810,013	4/15	61.1	3,833,664	3/28	68.4	1,718,337

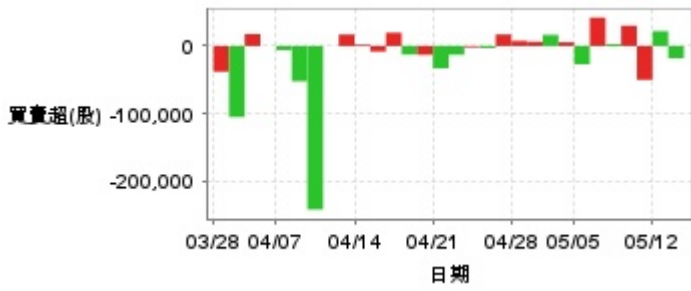
投信買賣超



外資及陸資買賣超

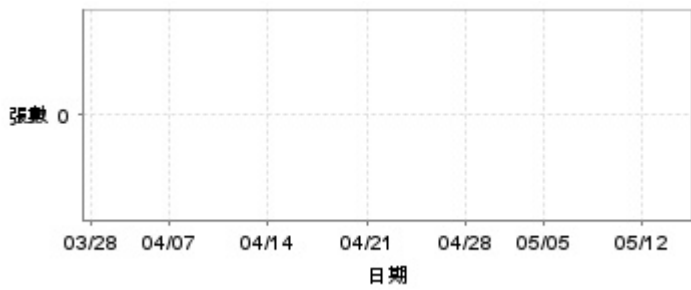


自營商買賣超



日期	投信買(+)/賣(-)超	自營商買(+)/賣(-)超	外資及陸資買(+)/賣(-)超	日期	投信買(+)/賣(-)超	自營商買(+)/賣(-)超	外資及陸資買(+)/賣(-)超
5/13	0	-18,000	+72,000	4/21	0	-33,000	-93,393
5/12	0	+22,000	+385,000	4/18	0	-13,000	-127,000
5/9	0	-50,000	-757,042	4/17	0	-12,597	-126,505
5/8	0	+30,000	+604,028	4/16	0	+19,700	-453,079
5/7	0	+3,000	-484,192	4/15	0	-8,192	-429,000
5/6	0	+42,000	-35,976	4/14	0	+2,000	-56,000
5/5	0	-27,000	-386,514	4/11	0	+17,000	-42,000
5/2	0	+5,565	+594,084	4/10	+29,000	0	-3,000
4/30	0	+16,423	-254,574	4/9	0	-241,802	+43,030
4/29	0	+6,220	-337,371	4/8	0	-52,183	+120,020
4/28	0	+7,592	+217,475	4/7	0	-6,000	+7,015
4/25	0	+17,126	+501,469	4/2	0	0	+745
4/24	0	-3,000	-116,911	4/1	0	+17,700	+16,164
4/23	0	-2,000	-220,939	3/31	0	-105,000	+8,505
4/22	0	-12,891	-162,557	3/28	0	-38,000	+115,384

融資



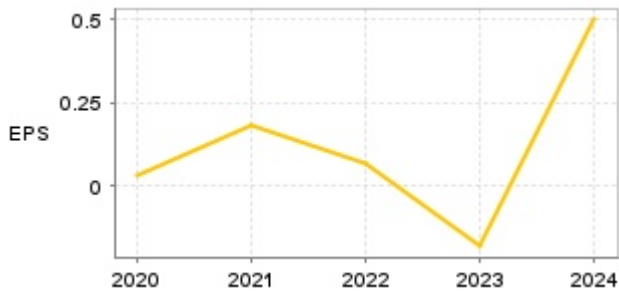
融券



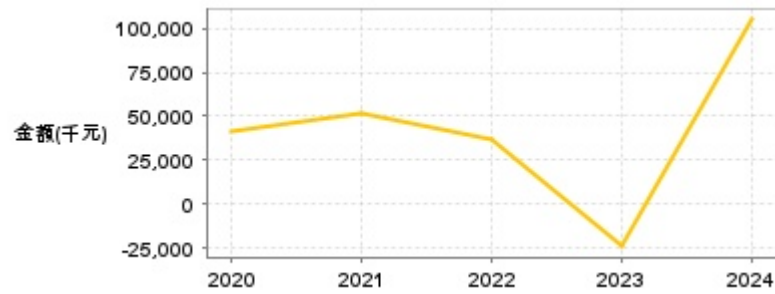
日期	融資張數	融券張數	日期	融資張數	融券張數	日期	融資張數	融券張數
5/13	0	0	4/28	0	0	4/14	0	0
5/12	0	0	4/25	0	0	4/11	0	0
5/9	0	0	4/24	0	0	4/10	0	0
5/8	0	0	4/23	0	0	4/9	0	0
5/7	0	0	4/22	0	0	4/8	0	0
5/6	0	0	4/21	0	0	4/7	0	0
5/5	0	0	4/18	0	0	4/2	0	0
5/2	0	0	4/17	0	0	4/1	0	0
4/30	0	0	4/16	0	0	3/31	0	0
4/29	0	0	4/15	0	0	3/28	0	0

公司財務資訊彙整

每股盈餘

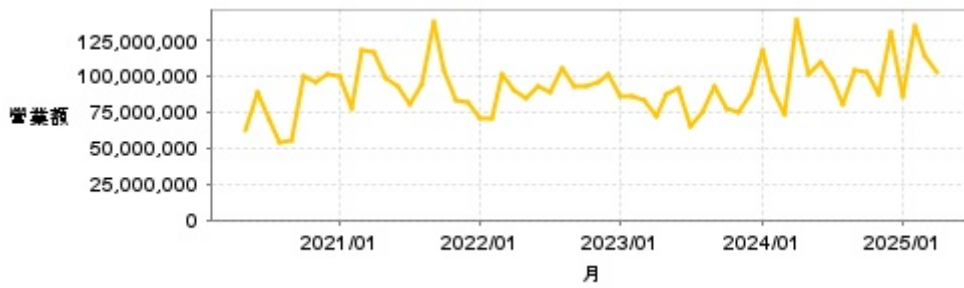


繼續營業單位稅前淨利



年度	第一季		半年度		前三季		全年度	
	每股盈餘	繼續營業單位稅前淨利(千元)	每股盈餘	繼續營業單位稅前淨利(千元)	每股盈餘	繼續營業單位稅前淨利(千元)	每股盈餘	繼續營業單位稅前淨利(千元)
2025年	0.25	41,362	-	-	-	-	-	-
2024年	0.17	36,919	0.50	105,677	0.29	71,989	0.50	105,196
2023年	-0.10	-8,961	-0.09	-8,499	-0.16	-21,774	-0.18	-24,343
2022年	-0.05	-1,234	0.02	15,155	0.09	36,011	0.07	36,490
2021年	0.01	6,831	0.10	29,055	0.27	63,551	0.18	52,133
2020年	0.15	41,965	0.11	43,805	0	31,956	0.03	41,212

月營收



月	營收	月	營收	月	營收	月	營收	月	營收
2025/04	102,821,000	2024/04	139,696,000	2023/04	72,309,000	2022/04	90,353,000	2021/04	117,318,000
2025/03	114,457,000	2024/03	73,482,000	2023/03	83,632,000	2022/03	101,874,000	2021/03	117,488,000
2025/02	134,627,000	2024/02	90,090,000	2023/02	85,556,000	2022/02	70,039,000	2021/02	77,504,000
2025/01	86,038,000	2024/01	118,709,000	2023/01	85,386,000	2022/01	70,997,000	2021/01	100,103,000
2024/12	130,997,000	2023/12	87,346,000	2022/12	100,792,000	2021/12	81,297,000	2020/12	101,915,000
2024/11	87,279,000	2023/11	74,609,000	2022/11	95,521,000	2021/11	83,925,000	2020/11	95,491,000
2024/10	102,821,000	2023/10	77,380,000	2022/10	92,980,000	2021/10	103,873,000	2020/10	100,008,000
2024/09	104,139,000	2023/09	92,952,000	2022/09	93,248,000	2021/09	137,697,000	2020/09	55,225,000
2024/08	80,220,000	2023/08	74,793,000	2022/08	105,568,000	2021/08	94,973,000	2020/08	53,409,000
2024/07	96,717,000	2023/07	65,193,000	2022/07	89,114,000	2021/07	80,039,000	2020/07	69,749,000
2024/06	109,140,000	2023/06	91,606,000	2022/06	92,307,000	2021/06	92,600,000	2020/06	88,401,000
2024/05	101,896,000	2023/05	87,779,000	2022/05	84,569,000	2021/05	98,396,000	2020/05	62,158,000

本益比



日期	本益比	日期	本益比	日期	本益比
5/13	115.82	4/28	125.00	4/14	117.00
5/12	127.60	4/25	120.40	4/11	111.00
5/9	128.60	4/24	115.40	4/10	107.40
5/8	128.40	4/23	115.60	4/9	97.80
5/7	126.60	4/22	113.60	4/8	108.60
5/6	127.00	4/21	115.00	4/7	118.00
5/5	123.40	4/18	119.20	4/2	131.00
5/2	127.80	4/17	118.40	4/1	134.40
4/30	123.20	4/16	123.00	3/31	124.20
4/29	127.40	4/15	122.20	3/28	136.80

重大訊息

(詳細請參考 [MOPS](#) 網站)

主旨	發表時間
▶公告本公司董事會通過114年度第一季合併財務報告	2025/05/07 16:20:57
▶本公司出售股權仲裁案及資金貸與訴訟案進度說明	2025/05/07 16:21:25
▶公告本公司董事會決議調整應選董事席次	2025/05/07 16:21:37
▶係因本公司有價證券於集中交易市場達公布注意交易資訊標準，故公布相關財務業務等重大訊息，以利投資人區別瞭解。	2025/04/30 17:52:42
▶公告本公司114年第一季財務報告董事會召開日期 為114年5月7日	2025/04/29 19:28:01

配股配息

股利年度	股東會日期	期別	現金股利(元/股)	盈餘配股(元/股)
113	2025/06/17	113	0.00000	0.00000
112	2024/06/24	112	0.00000	0.00000
111	2023/06/06	111	0.00000	0.00000
110	2022/06/09	110	0.00000	0.00000
109	2021/06/15	109	0.00000	0.00000