

半導體業

234.5 ▼ 3.0 最高237.5 | 最低
232.0

【+/-/X表示漲/跌/不比價】

公司基本資料

公司名稱	矽創電子股份有限公司
公司發言人	黃英記
公司網址	http://www.sitronix.com.tw
實收資本額	新台幣 1,201,368,760
主要經營業務	各種積體電路之設計,製造,測試及銷售 各種積體電路模組之設計,製造,測試及銷售 各種積體電路應用軟體之研究,開發及銷售
上市日期	2003/12/25
產業類別	半導體業

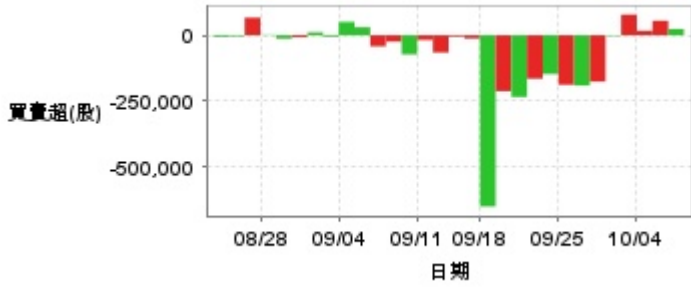
股價資訊

股價

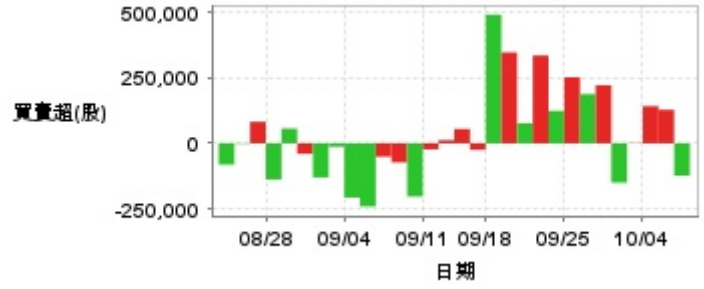


日期	收盤價	成交股數	日期	收盤價	成交股數	日期	收盤價	成交股數
10/8	234.5	347,778	9/20	220.5	787,032	9/5	215.5	519,443
10/7	237.5	537,015	9/19	221.0	681,137	9/4	220.0	754,075
10/4	233.0	581,015	9/18	215.0	922,508	9/3	229.5	298,446
10/1	230.0	374,242	9/16	221.0	257,495	9/2	232.0	278,166
9/30	228.5	327,773	9/13	219.5	250,552	8/30	234.0	600,905
9/27	232.0	883,058	9/12	217.0	362,310	8/29	230.5	236,585
9/26	228.5	476,569	9/11	213.0	315,479	8/28	230.5	283,492
9/25	229.5	599,622	9/10	211.5	512,883	8/27	232.0	523,182
9/24	227.0	596,720	9/9	218.0	601,322	8/26	227.0	315,786
9/23	227.5	868,299	9/6	216.5	467,469	8/23	227.0	251,872

投信買賣超



外資及陸資買賣超



自營商買賣超

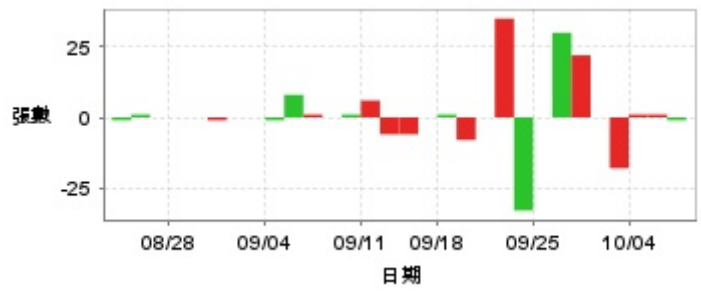


日期	投信買(+)/賣(-)超	自營商買(+)/賣(-)超	外資及陸資買(+)/賣(-)超	日期	投信買(+)/賣(-)超	自營商買(+)/賣(-)超	外資及陸資買(+)/賣(-)超
10/8	+23,826	-4,080	-123,000	9/12	-65,554	+7,328	+12,000
10/7	+55,418	-34,000	+128,000	9/11	-17,936	-7,412	-22,976
10/4	+17,046	+44,951	+141,996	9/10	-72,696	+9,145	-203,000
10/1	+78,563	-5,166	+1,007	9/9	-24,224	-4,824	-72,895
9/30	-2,422	+14,748	-149,766	9/6	-42,066	+821	-50,999
9/27	-176,105	+3,815	+221,799	9/5	+30,334	-9,256	-241,000
9/26	-191,000	+8,000	+188,000	9/4	+50,816	-15,628	-206,907
9/25	-188,000	-2,933	+252,000	9/3	-5,538	-1,046	-13,053
9/24	-147,264	-4,430	+123,991	9/2	+11,157	+4,672	-129,920
9/23	-165,000	-11,000	+335,000	8/30	-7,843	+12,831	-40,012
9/20	-234,421	+21,000	+76,790	8/29	-12,843	-8,526	+56,512
9/19	-212,421	-4,000	+347,000	8/28	+1,735	-3,579	-137,876
9/18	-650,984	+9,345	+491,000	8/27	+67,000	+2,000	+82,417
9/16	-12,279	+6,433	-25,000	8/26	-4,000	-1,123	-2,252
9/13	-5,122	-942	+55,000	8/23	-5,844	+6,323	-81,000

融資



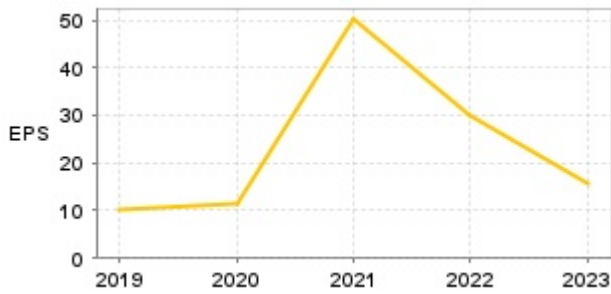
融券



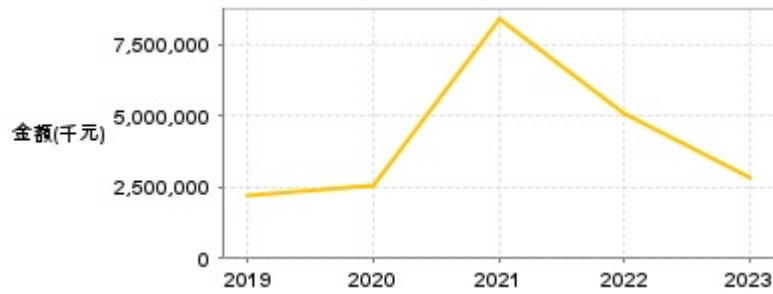
日期	融資張數	融券張數	日期	融資張數	融券張數	日期	融資張數	融券張數
10/8	-5	-1	9/20	+37	0	9/5	+30	+8
10/7	+5	+1	9/19	-19	-8	9/4	+1	-1
10/4	-33	+1	9/18	+6	+1	9/3	-3	0
10/1	+8	-18	9/16	+13	0	9/2	+14	0
9/30	+46	0	9/13	-13	-6	8/30	0	-1
9/27	-19	+22	9/12	+12	-6	8/29	0	0
9/26	-38	+30	9/11	+8	+6	8/28	+5	0
9/25	+19	0	9/10	-11	+1	8/27	-18	0
9/24	-29	-33	9/9	+16	0	8/26	+20	+1
9/23	+3	+35	9/6	+12	+1	8/23	+3	-1

公司財務資訊彙整

每股盈餘

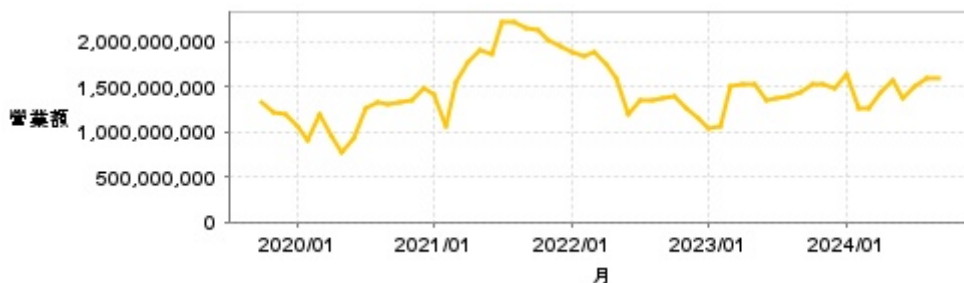


繼續營業單位稅前淨利



年度	第一季		半年度		前三季		全年度	
	每股盈餘	繼續營業單位稅前淨利(千元)	每股盈餘	繼續營業單位稅前淨利(千元)	每股盈餘	繼續營業單位稅前淨利(千元)	每股盈餘	繼續營業單位稅前淨利(千元)
2024年	3.62	738,515	8.05	1,508,933	-	-	-	-
2023年	2.48	453,891	7.41	1,290,864	11.92	2,117,135	15.50	2,840,565
2022年	11.82	2,067,536	20.94	3,618,377	27.02	4,633,993	30.10	5,106,478
2021年	6.55	1,157,423	19.55	3,301,449	35.24	5,950,672	50.03	8,353,772
2020年	2.43	549,896	4.86	1,046,961	7.48	1,675,801	11.53	2,523,626
2019年	1.70	338,677	4.50	939,574	7.73	1,633,064	10.27	2,203,422

月營收



月	營收	月	營收	月	營收	月	營收	月	營收
2024/09	1,589,405,000	2023/09	1,432,119,000	2022/09	1,366,125,000	2021/09	2,152,675,000	2020/09	1,295,195,000
2024/08	1,596,603,000	2023/08	1,390,834,000	2022/08	1,358,220,000	2021/08	2,206,743,000	2020/08	1,334,015,000
2024/07	1,497,331,000	2023/07	1,378,595,000	2022/07	1,341,235,000	2021/07	2,226,396,000	2020/07	1,258,731,000
2024/06	1,369,978,000	2023/06	1,339,633,000	2022/06	1,195,922,000	2021/06	1,866,265,000	2020/06	925,685,000
2024/05	1,568,650,000	2023/05	1,537,374,000	2022/05	1,597,462,000	2021/05	1,902,983,000	2020/05	763,403,000
2024/04	1,438,446,000	2023/04	1,532,556,000	2022/04	1,743,832,000	2021/04	1,765,268,000	2020/04	955,769,000
2024/03	1,257,811,000	2023/03	1,499,604,000	2022/03	1,874,061,000	2021/03	1,554,779,000	2020/03	1,187,953,000
2024/02	1,259,483,000	2023/02	1,057,548,000	2022/02	1,835,273,000	2021/02	1,069,329,000	2020/02	897,852,000
2024/01	1,631,935,000	2023/01	1,043,464,000	2022/01	1,884,275,000	2021/01	1,418,533,000	2020/01	1,053,042,000
2023/12	1,471,728,000	2022/12	1,158,134,000	2021/12	1,951,479,000	2020/12	1,471,326,000	2019/12	1,201,319,000
2023/11	1,517,627,000	2022/11	1,271,109,000	2021/11	2,008,761,000	2020/11	1,338,741,000	2019/11	1,215,179,000
2023/10	1,521,809,000	2022/10	1,402,178,000	2021/10	2,132,460,000	2020/10	1,322,850,000	2019/10	1,316,438,000

本益比



日期	本益比	日期	本益比	日期	本益比
10/8	14.48	9/20	13.62	9/5	13.31
10/7	14.67	9/19	13.65	9/4	13.59
10/4	14.39	9/18	13.28	9/3	14.18
10/1	14.21	9/16	13.65	9/2	14.33
9/30	14.11	9/13	13.56	8/30	14.45
9/27	14.33	9/12	13.40	8/29	14.24
9/26	14.11	9/11	13.16	8/28	14.24
9/25	14.18	9/10	13.06	8/27	14.33
9/24	14.02	9/9	13.47	8/26	14.02
9/23	14.05	9/6	13.37	8/23	14.02

重大訊息

(詳細請參考 [MOPS](#) 網站)

主旨	發表時間
▶公告贖回私募基金-補充基金淨值	2024/09/23 18:02:23
▶公告贖回私募基金	2024/09/13 18:14:54
▶矽創受邀參加統一證券2024 Q3 全球展望秋季投資論壇	2024/09/05 15:56:58
▶公告贖回私募基金-補充基金淨值	2024/08/27 18:38:25
▶公告贖回私募基金	2024/08/20 18:15:33

配股配息

股利年度	股東會日期	期別	現金股利(元/股)	盈餘配股(元/股)
112	-	112	12.00000	0.00000
111	-	111	22.00000	0.00000
110	-	110	32.00000	0.00000
109	-	109	7.50000	0.00000
108	-	108	6.50000	0.00000