

通信網路業

21.95 ▼ 0.2 最高22.4 | 最低21.8 【+/-/X表示漲/跌/不比價】

公司基本資料

公司名稱	台通光電股份有限公司
公司發言人	陸秀芳
公司網址	www.ttcc.com.tw
實收資本額	新台幣 1,709,218,910
主要經營業務	通信網路相關產品 電信服務收入 工程收入
上市日期	2011/09/19
產業類別	通信網路業

股價資訊

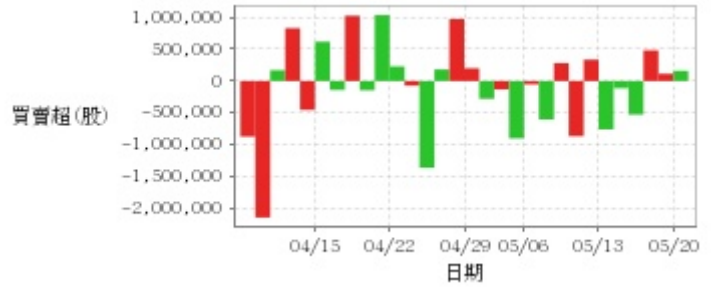


日期	收盤價	成交股數	日期	收盤價	成交股數	日期	收盤價	成交股數
5/20	21.95	1,383,336	5/6	21.9	1,816,644	4/19	24.65	9,186,104
5/17	22.15	1,454,951	5/3	21.65	2,385,059	4/18	26.15	7,084,104
5/16	22.05	1,639,113	5/2	21.9	1,629,733	4/17	26.2	5,850,845
5/15	21.7	2,757,237	4/30	21.85	1,762,198	4/16	25.2	7,370,917
5/14	22.1	3,080,016	4/29	22.0	3,201,387	4/15	26.0	8,796,383
5/13	22.1	5,190,842	4/26	21.95	3,720,554	4/12	26.15	17,276,683
5/10	23.65	3,879,816	4/25	21.65	4,863,365	4/11	25.75	23,791,612
5/9	23.25	7,309,185	4/24	21.8	16,450,371	4/10	24.5	3,297,423
5/8	22.5	3,435,736	4/23	24.0	4,591,352	4/9	24.75	10,893,760
5/7	21.65	2,001,032	4/22	23.85	5,127,470	4/8	24.4	7,814,452

投信買賣超



外資及陸資買賣超



自營商買賣超



日期	投信買(+)/賣(-)超	自營商買(+)/賣(-)超	外資及陸資買(+))/賣(-)超	日期	投信買(+)/賣(-)超	自營商買(+)/賣(-)超	外資及陸資買(+))/賣(-)超
5/20	0	+8,000	+160,000	4/26	0	+2,322	+971,888
5/17	0	+78,112	+114,000	4/25	0	-60,119	+181,000
5/16	0	+82,000	+481,000	4/24	0	+38,000	-1,357,000
5/15	0	+3,000	-525,000	4/23	0	-14,075	-73,000
5/14	0	0	-112,000	4/22	0	+41,072	+229,000
5/13	0	-4,000	-757,000	4/19	0	-2,000	+1,032,000
5/10	0	0	+335,000	4/18	0	0	-145,000
5/9	0	-5,000	-864,000	4/17	0	+22,702	+1,023,000
5/8	0	-15,000	+281,000	4/16	0	0	-140,000
5/7	0	-4,000	-602,000	4/15	0	-4,000	+616,000
5/6	0	+15,000	-51,000	4/12	0	0	-453,000
5/3	0	-6,000	-898,000	4/11	0	+3,000	+828,000
5/2	0	-6,000	-132,000	4/10	0	0	+170,000
4/30	0	+7,800	-278,000	4/9	0	-4,000	-2,137,331
4/29	0	-9,000	+200,000	4/8	0	-9,000	-870,844

融資



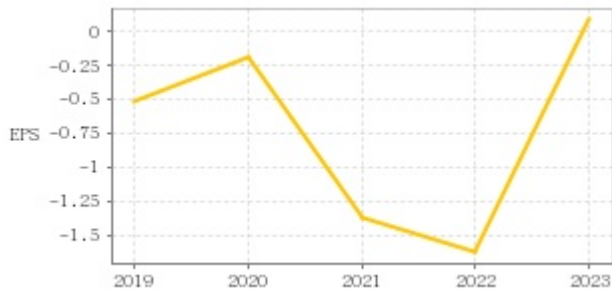
融券



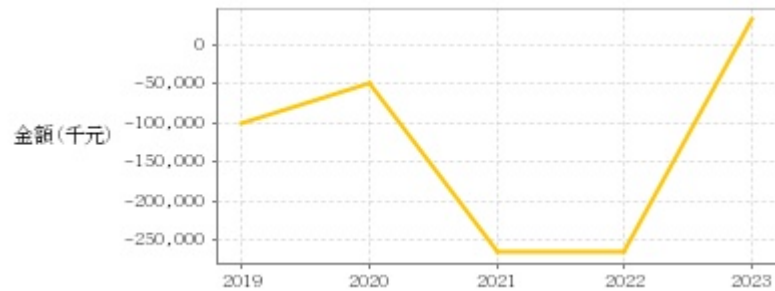
日期	融資張數	融券張數	日期	融資張數	融券張數	日期	融資張數	融券張數
5/20	-120	+3	5/6	+35	-2	4/19	-1,934	-1
5/17	-77	-8	5/3	+39	-51	4/18	+393	-44
5/16	-35	-2	5/2	+13	-33	4/17	+188	+91
5/15	-11	-5	4/30	-105	+1	4/16	-302	-98
5/14	+66	+141	4/29	-117	+11	4/15	-355	+49
5/13	-152	+16	4/26	-85	-3	4/12	+895	+80
5/10	-115	-9	4/25	-204	+8	4/11	-19	+35
5/9	+241	+32	4/24	-560	-82	4/10	+199	+7
5/8	+175	+8	4/23	+199	+115	4/9	-135	+14
5/7	+60	+3	4/22	-401	-60	4/8	+411	+3

公司財務資訊彙整

每股盈餘



繼續營業單位稅前淨利



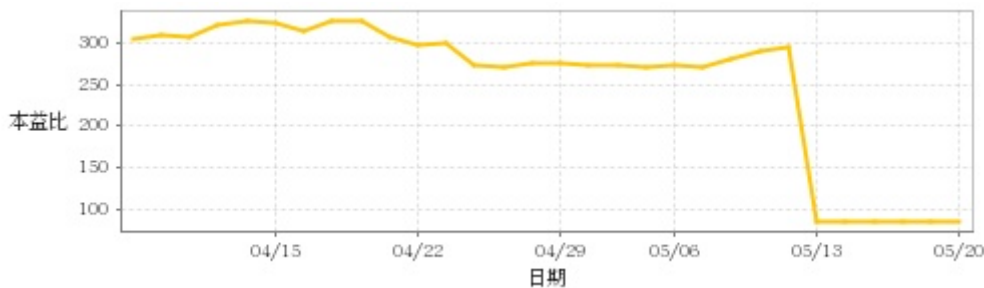
年度	第一季		半年度		前三季		全年度	
	每股盈餘	繼續營業單位稅前淨利(千元)	每股盈餘	繼續營業單位稅前淨利(千元)	每股盈餘	繼續營業單位稅前淨利(千元)	每股盈餘	繼續營業單位稅前淨利(千元)
2024年	0.25	64,617	-	-	-	-	-	-
2023年	0.09	20,125	0.09	22,819	0.10	25,427	0.09	31,757
2022年	-0.40	-68,004	-1.05	-180,522	-1.23	-206,360	-1.62	-265,457
2021年	-0.31	-52,878	-0.49	-89,579	-0.98	-184,014	-1.36	-264,613
2020年	0	-4,735	0.02	-5,404	-0.10	-31,666	-0.19	-48,338
2019年	-0.50	-75,013	-0.70	-113,567	-0.67	-113,012	-0.51	-99,902

月營收



月	營收	月	營收	月	營收	月	營收	月	營收
2024/04	174,780,000	2023/04	170,871,000	2022/04	128,679,000	2021/04	113,634,000	2020/04	136,201,000
2024/03	344,178,000	2023/03	153,171,000	2022/03	150,903,000	2021/03	118,240,000	2020/03	123,336,000
2024/02	227,815,000	2023/02	125,383,000	2022/02	145,082,000	2021/02	97,996,000	2020/02	118,407,000
2024/01	181,922,000	2023/01	128,853,000	2022/01	164,695,000	2021/01	124,961,000	2020/01	87,154,000
2023/12	187,751,000	2022/12	128,115,000	2021/12	274,613,000	2020/12	138,538,000	2019/12	189,984,000
2023/11	292,204,000	2022/11	159,158,000	2021/11	194,473,000	2020/11	140,856,000	2019/11	108,159,000
2023/10	205,775,000	2022/10	127,930,000	2021/10	138,760,000	2020/10	117,887,000	2019/10	154,016,000
2023/09	174,953,000	2022/09	169,209,000	2021/09	101,450,000	2020/09	90,216,000	2019/09	150,873,000
2023/08	183,419,000	2022/08	156,657,000	2021/08	140,215,000	2020/08	110,910,000	2019/08	98,820,000
2023/07	174,635,000	2022/07	133,888,000	2021/07	163,768,000	2020/07	94,552,000	2019/07	109,229,000
2023/06	131,695,000	2022/06	120,074,000	2021/06	115,983,000	2020/06	130,392,000	2019/06	122,667,000
2023/05	110,785,000	2022/05	115,145,000	2021/05	143,876,000	2020/05	149,978,000	2019/05	109,903,000

本益比



日期	本益比	日期	本益比	日期	本益比
5/20	84.42	5/6	273.75	4/19	308.12
5/17	85.19	5/3	270.62	4/18	326.88
5/16	84.81	5/2	273.75	4/17	327.50
5/15	83.46	4/30	273.12	4/16	315.00
5/14	85.00	4/29	275.00	4/15	325.00
5/13	85.00	4/26	274.38	4/12	326.88
5/10	295.62	4/25	270.62	4/11	321.88
5/9	290.62	4/24	272.50	4/10	306.25
5/8	281.25	4/23	300.00	4/9	309.38
5/7	270.62	4/22	298.12	4/8	305.00

重大訊息

(詳細請參考 [MOPS](#) 網站)

主旨	發表時間
▶公告本公司董事會通過113年第一季合併財務報告	2024/05/10 15:39:36
▶本公司113年第一季合併財務報告預計提報董事會日期	2024/05/02 16:21:58
▶有關臺灣臺北地方檢察署至本公司進行搜索調查	2024/04/23 23:07:16
▶代重要子公司台灣智慧光網(股)公司公告有關臺灣臺北 地方檢察署至公司進行搜索調查說明	2024/04/23 23:08:17
▶公告本公司研發主管異動	2024/04/11 18:15:07

配股配息

股利年度	股東會日期	期別	現金股利(元/股)	盈餘配股(元/股)
112	2024/05/31	112	0.00000	0.00000
111	2023/06/26	111	0.00000	0.00000
110	2022/05/31	110	0.00000	0.00000
109	2021/05/28	109	0.00000	0.00000
108	2020/05/29	108	0.00000	0.00000