

汽車工業

41.45 ▲ 0.2 最高41.5 | 最低
40.9

【+/-/X表示漲/跌/不比價】

公司基本資料

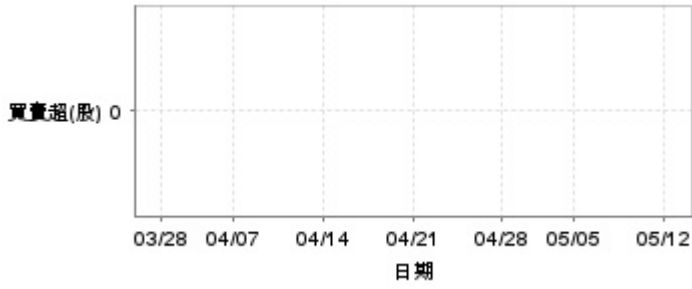
公司名稱	金興精密工業股份有限公司
公司發言人	賴宗彥
公司網址	https://www.kingshing.com
實收資本額	新台幣 660,000,000
主要經營業務	研發、生產及銷售用散熱系統之風扇、馬達及鼓風機
上市日期	2025/01/14
產業類別	汽車工業

股價資訊



日期	收盤價	成交股數	日期	收盤價	成交股數	日期	收盤價	成交股數
5/12	41.45	66,000	4/25	41.1	18,170	4/11	37.3	34,108
5/9	41.25	81,140	4/24	41.05	44,000	4/10	36.5	59,157
5/8	40.95	50,000	4/23	41.25	41,160	4/9	33.2	102,270
5/7	40.9	79,220	4/22	41.0	48,071	4/8	35.0	46,100
5/6	41.5	21,151	4/21	41.4	198,492	4/7	37.6	226,400
5/5	41.25	110,417	4/18	41.95	174,240	4/2	41.75	9,323
5/2	41.75	105,446	4/17	39.1	68,000	4/1	41.9	31,550
4/30	41.85	31,051	4/16	39.1	48,303	3/31	38.75	82,162
4/29	42.4	111,438	4/15	40.7	63,259	3/28	40.6	39,376
4/28	41.8	138,617	4/14	38.0	36,016	3/27	41.8	24,158

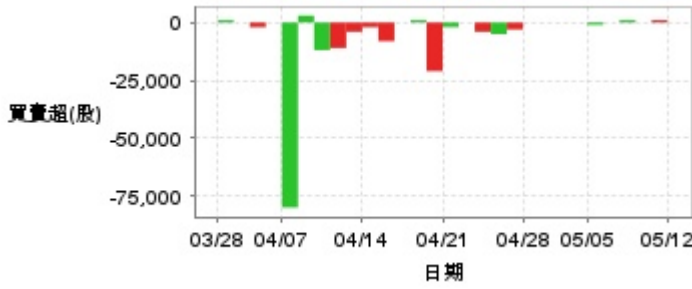
投信買賣超



外資及陸資買賣超

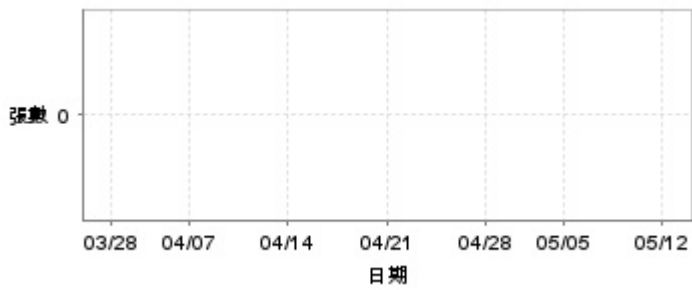


自營商買賣超

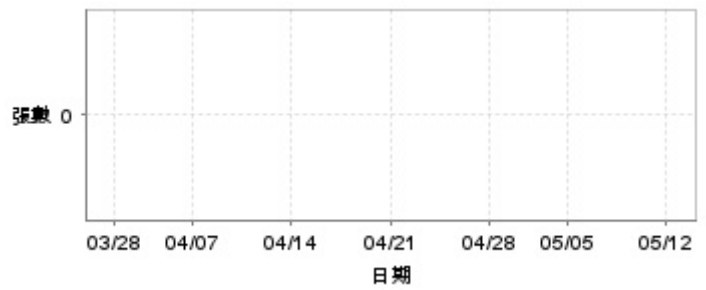


日期	投信買(+)/賣(-)超	自營商買(+)/賣(-)超	外資及陸資買(+)/賣(-)超	日期	投信買(+)/賣(-)超	自營商買(+)/賣(-)超	外資及陸資買(+)/賣(-)超
5/12	0	0	+13,000	4/18	0	-21,000	+24,000
5/9	0	+1,000	-1,000	4/17	0	+1,000	+7,000
5/8	0	0	-8,000	4/16	0	0	0
5/7	0	+1,000	-2,000	4/15	0	-8,054	+27,000
5/6	0	0	+3,000	4/14	0	-2,000	-8,000
5/5	0	-1,000	-10,000	4/11	0	-4,000	-4,000
5/2	0	0	+1,000	4/10	0	-11,000	-1,000
4/30	0	0	+2,000	4/9	0	-11,911	-3,000
4/29	0	0	+19,000	4/8	0	+3,000	-2,000
4/28	0	0	+44,000	4/7	0	-80,000	0
4/25	0	-3,000	0	4/2	0	0	-1,000
4/24	0	-5,000	-4,000	4/1	0	-2,000	-7,000
4/23	0	-4,000	+2,000	3/31	0	0	-2,900
4/22	0	0	-5,000	3/28	0	+1,000	-11,000
4/21	0	-1,946	-40,000	3/27	0	0	0

融資



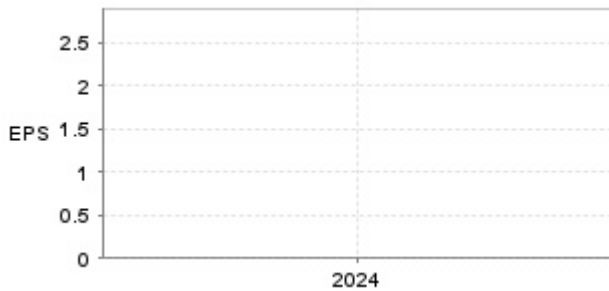
融券



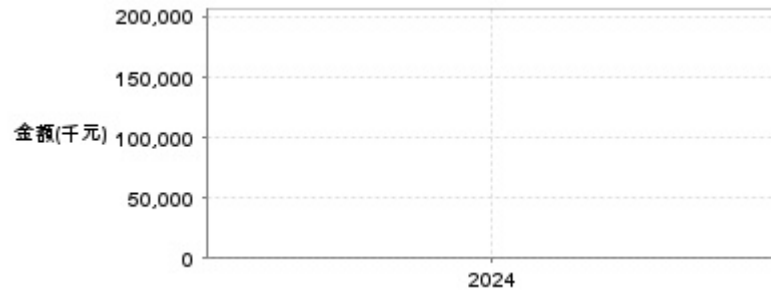
日期	融資張數	融券張數	日期	融資張數	融券張數	日期	融資張數	融券張數
5/12	0	0	4/25	0	0	4/11	0	0
5/9	0	0	4/24	0	0	4/10	0	0
5/8	0	0	4/23	0	0	4/9	0	0
5/7	0	0	4/22	0	0	4/8	0	0
5/6	0	0	4/21	0	0	4/7	0	0
5/5	0	0	4/18	0	0	4/2	0	0
5/2	0	0	4/17	0	0	4/1	0	0
4/30	0	0	4/16	0	0	3/31	0	0
4/29	0	0	4/15	0	0	3/28	0	0
4/28	0	0	4/14	0	0	3/27	0	0

公司財務資訊彙整

每股盈餘

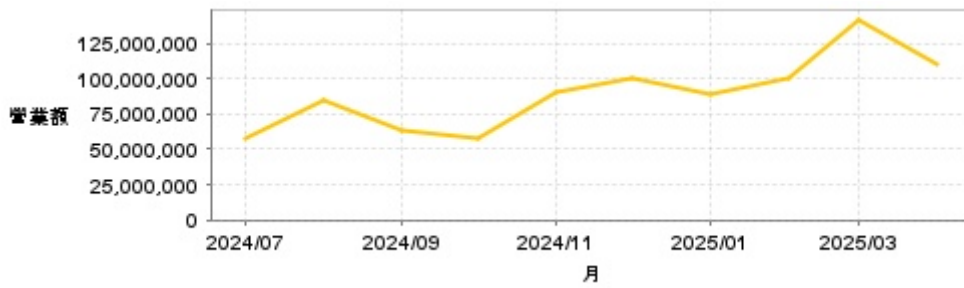


繼續營業單位稅前淨利



年度	第一季		半年度		前三季		全年度	
	每股盈餘	繼續營業單位稅前淨利(千元)	每股盈餘	繼續營業單位稅前淨利(千元)	每股盈餘	繼續營業單位稅前淨利(千元)	每股盈餘	繼續營業單位稅前淨利(千元)
2024年	-	-	-	-	-	-	2.77	197,627

月營收



月	營收
2025/04	109,709,000
2025/03	142,299,000
2025/02	100,939,000
2025/01	89,401,000
2024/12	100,186,000
2024/11	89,888,000
2024/10	57,118,000
2024/09	63,797,000
2024/08	84,576,000
2024/07	57,309,000

本益比



日期	本益比	日期	本益比	日期	本益比
5/12	14.96	4/25	14.84	4/11	13.47
5/9	14.89	4/24	14.82	4/10	13.18
5/8	14.78	4/23	14.89	4/9	11.99
5/7	14.77	4/22	14.80	4/8	12.64
5/6	14.98	4/21	14.95	4/7	13.57
5/5	14.89	4/18	15.14	4/2	15.07
5/2	15.07	4/17	14.12	4/1	15.13
4/30	15.11	4/16	14.12	3/31	13.99
4/29	15.31	4/15	14.69	3/28	14.66
4/28	15.09	4/14	13.72	3/27	15.09

重大訊息

(詳細請參考 [MOPS 網站](#))

主旨	發表時間
▶公告本公司114年第一季合併財務報告董事會召開日期	2025/05/05 15:49:47
▶公告本公司114年第一季合併財務報告董事會召開日期	2025/05/05 15:49:47
▶公告本公司董事會決議買回庫藏股	2025/04/17 17:12:25
▶公告本公司董事會決議股利分派情形	2025/03/12 15:00:08
▶公告本公司董事會通過113年度員工酬勞及董事酬勞分派案	2025/03/12 14:55:39

配股配息

股利年度	股東會日期	期別	現金股利(元/股)	盈餘配股(元/股)
113	-	113	2.00000	0.00000
112	-	112	1.11200	0.00000