

電腦及週邊設備業

209.5 ▲ 3.5 最高211.0 | 最低
205.0

【+/-/X表示漲/跌/不比價】

公司基本資料

公司名稱	艾瑪斯科技控股股份有限公司
公司發言人	倪小菁
公司網址	https://www.amax.tw/
實收資本額	新台幣 419,873,440
主要經營業務	AI高效能運算 高密度伺服器 and 存儲 液冷整機櫃解決方案
上市日期	2023/11/08
產業類別	電腦及週邊設備業

股價資訊

股價

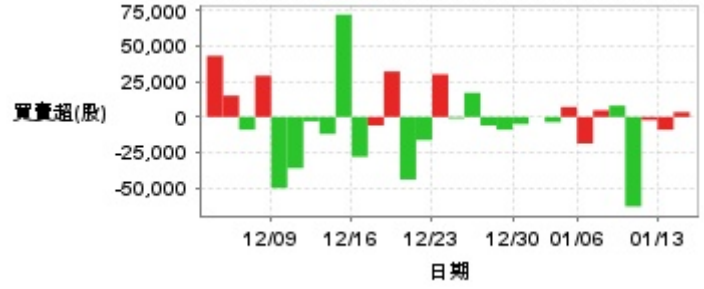


日期	收盤價	成交股數	日期	收盤價	成交股數	日期	收盤價	成交股數
1/14	209.5	71,957	12/30	210.0	93,234	12/16	214.5	123,825
1/13	206.0	315,897	12/27	214.0	81,328	12/13	214.5	400,477
1/10	204.5	50,029	12/26	217.5	72,778	12/12	226.0	107,651
1/9	203.0	150,425	12/25	217.5	48,123	12/11	228.0	169,672
1/8	215.0	52,547	12/24	217.5	76,102	12/10	237.0	94,206
1/7	219.0	98,339	12/23	218.0	60,990	12/9	243.0	117,979
1/6	218.5	251,285	12/20	214.0	66,350	12/6	245.0	91,328
1/3	211.5	81,533	12/19	216.0	83,722	12/5	242.5	108,244
1/2	209.0	91,611	12/18	221.0	92,708	12/4	245.5	101,091
12/31	209.5	53,608	12/17	217.0	47,007	12/3	243.0	138,970

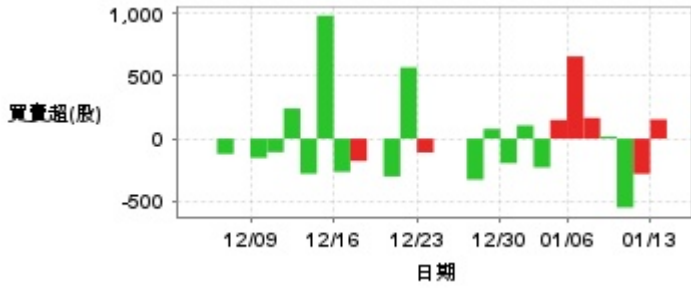
投信買賣超



外資及陸資買賣超

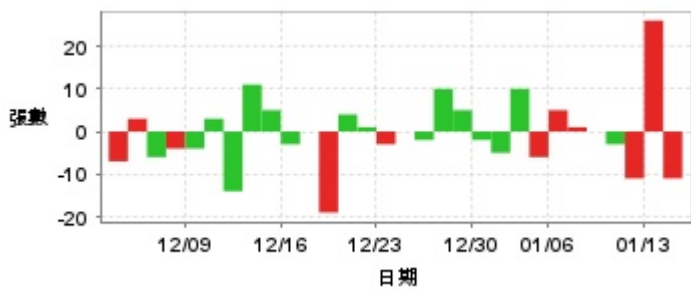


自營商買賣超

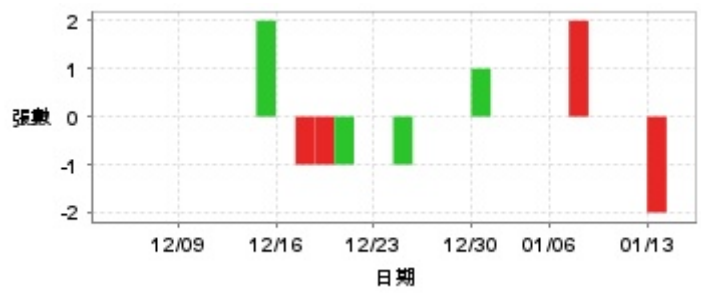


日期	投信買(+)/賣(-)超	自營商買(+)/賣(-)超	外資及陸資買(+)/賣(-)超	日期	投信買(+)/賣(-)超	自營商買(+)/賣(-)超	外資及陸資買(+)/賣(-)超
1/14	0	0	+3,420	12/23	0	-110	+30,000
1/13	0	+154	-9,000	12/20	0	+569	-16,246
1/10	0	-281	-2,154	12/19	0	-302	-44,000
1/9	0	-550	-63,000	12/18	0	0	+32,000
1/8	0	+16	+7,964	12/17	0	-178	-6,000
1/7	0	+166	+4,688	12/16	0	-265	-28,000
1/6	0	+657	-18,626	12/13	0	+983	+72,000
1/3	0	+149	+7,000	12/12	0	-280	-12,000
1/2	0	-230	-3,626	12/11	0	+241	-3,000
12/31	0	+106	0	12/10	0	-108	-36,000
12/30	0	-196	-5,000	12/9	0	-153	-50,000
12/27	0	+78	-9,000	12/6	0	0	+29,000
12/26	0	-327	-6,000	12/5	0	-122	-9,000
12/25	0	0	+17,000	12/4	0	0	+15,000
12/24	0	0	-1,000	12/3	0	0	+43,000

融資



融券



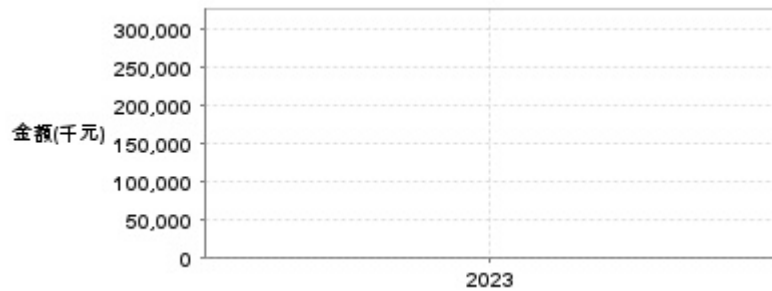
日期	融資張數	融券張數	日期	融資張數	融券張數	日期	融資張數	融券張數
1/14	-11	0	12/30	-2	+1	12/16	-3	0
1/13	+26	-2	12/27	+5	0	12/13	+5	+2
1/10	-11	0	12/26	+10	0	12/12	+11	0
1/9	-3	0	12/25	-2	0	12/11	-14	0
1/8	0	0	12/24	0	-1	12/10	+3	0
1/7	+1	+2	12/23	-3	0	12/9	-4	0
1/6	+5	0	12/20	+1	0	12/6	-4	0
1/3	-6	0	12/19	+4	-1	12/5	-6	0
1/2	+10	0	12/18	-19	-1	12/4	+3	0
12/31	-5	0	12/17	0	-1	12/3	-7	0

公司財務資訊彙整

每股盈餘



繼續營業單位稅前淨利



年度	第一季		半年度		前三季		全年度	
	每股盈餘	繼續營業單位稅前淨利(千元)	每股盈餘	繼續營業單位稅前淨利(千元)	每股盈餘	繼續營業單位稅前淨利(千元)	每股盈餘	繼續營業單位稅前淨利(千元)
2024年	1.59	84,276	1.90	100,351	1.99	103,336	-	-
2023年	-	-	-	-	4.85	258,042	6.88	312,229

月營收



月	營收	月	營收
2024/12	667,801	2023/12	522,409
2024/11	475,677	2023/11	541,828
2024/10	510,622	2023/10	477,798
2024/09	315,949	2023/09	533,369
2024/08	341,152	2023/08	527,898
2024/07	437,948		
2024/06	432,375		
2024/05	410,280		
2024/04	627,516		
2024/03	553,294		
2024/02	370,232		
2024/01	349,576		

本益比



日期	本益比	日期	本益比	日期	本益比
1/14	54.70	12/30	54.83	12/16	56.01
1/13	53.79	12/27	55.87	12/13	56.01
1/10	53.39	12/26	56.79	12/12	59.01
1/9	53.00	12/25	56.79	12/11	59.53
1/8	56.14	12/24	56.79	12/10	61.88
1/7	57.18	12/23	56.92	12/9	63.45
1/6	57.05	12/20	55.87	12/6	63.97
1/3	55.22	12/19	56.40	12/5	63.32
1/2	54.57	12/18	57.70	12/4	64.10
12/31	54.70	12/17	56.66	12/3	63.45

重大訊息

(詳細請參考 [MOPS](#) 網站)

主旨	發表時間
▶更補正AMAX-KY民國113年第二季合併財務報告附註之十三 附表二期末背書保證餘額資訊	2024/12/12 14:30:07
▶公告本公司2024年度限制員工權利新股增資基準日	2024/12/02 15:18:35
▶公告修正本公司112年度年報部份內容	2024/08/30 15:51:59
▶公告本公司董事會決議通過113年第2季合併財務報告	2024/08/28 16:23:33
▶公告本公司董事會選任副董事長	2024/08/28 16:23:52

配股配息

股利年度	股東會日期	期別	現金股利(元/股)	盈餘配股(元/股)
112	2024/06/20	112	3.00000	0.00000
111	2023/01/17	111	0.00000	0.00000